

令和7年度

1 2月補正予算のあらまし

(1 2月2次補正予算含む)



能 美 市

目 次

■令和7年度12月補正予算の概要(12月2次補正予算(第4号)含む)

| | |
|------------|---|
| 1. 会計別予算額 | 1 |
| 2. 一般会計予算額 | |
| (1)歳入 | 2 |
| (2)歳出(目的別) | 3 |
| (3)歳出(性質別) | 4 |

■令和7年度12月補正予算 事業の概要(12月2次補正予算(第4号)含む)

令和7年度12月補正予算(第3号)

物価高騰対策

| | |
|---------------------------------------|---|
| No.1 物価高騰対策支援事業(障害福祉サービス事業所)(2,130千円) | 5 |
| No.2 病院事業会計繰出金(介護老人保健施設)(基準外)(510千円) | 5 |
| No.3 物価高騰対策支援事業(介護事業所)(5,778千円) | 5 |
| No.4 病院事業会計繰出金(病院)(基準外)(1,200千円) | 5 |
| No.5 物価高騰対策支援事業(医療機関)(2,856千円) | 5 |
| No.6 物価高騰対策支援事業(普通公衆浴場)(30千円) | 5 |
| No.7 コミュニティバス運行事業(6,000千円) | 5 |
| No.8 能美市学校給食センター給食賄材料費(7,200千円) | 5 |
| No.9 辰口学校給食センター給食賄材料費(4,300千円) | 5 |

物価高騰対策以外の主な事業

【安全安心のまちづくり】

| | |
|---|---|
| No.10 生活家電給与費(応急仮設住宅)(令和6年能登半島地震等)(580千円) | 6 |
| No.11 地域福祉基金積立金(100千円) | 6 |
| No.12 のみ地域力強化支援ファンド事業(76千円) | 6 |
| No.13 生活習慣改善支援事業(418千円) | 6 |
| No.14 [端境期対策]道路舗装改修事業(140,000千円) | 6 |
| No.15 [端境期対策]市道改良事業(25,000千円) | 6 |
| No.16 水防関係活動業務費(5,700千円) | 6 |
| No.17 立地適正化計画策定事業(12,000千円) | 6 |
| No.18 防災センター施設改修事業(38,797千円) | 6 |
| No.19 消防施設等整備事業(23,023千円) | 6 |

【子育て・住環境の充実】

| | |
|--------------------------------------|---|
| No.20 定住促進助成交付金事業(13,000千円) | 7 |
| No.21 寿保育園運営管理費(100千円) | 7 |
| No.22 福岡保育園施設整備事業(8,250千円) | 7 |
| No.23 [端境期対策]寺井中央児童館施設整備事業(22,000千円) | 7 |
| No.24 出産子育て応援事業(伴走型支援)(1,467千円) | 7 |
| No.25 空き家活用促進事業(2,000千円) | 7 |

【地場産業振興・企業誘致・人財確保】

| | |
|--------------------------------|---|
| No.26 創業支援事業(6,000千円) | 8 |
| No.27 見本市等出展奨励事業(1,821千円) | 8 |
| No.28 事業継続力強化認定企業支援事業(7,126千円) | 8 |
| No.29 農地集積協力金事業(19,681千円) | 8 |
| No.30 県営ほ場整備事業(12,170千円) | 8 |

【教育力の向上】

| | |
|----------------------------------|---|
| No.31 [新規]学習障害支援ICT活用事業(1,287千円) | 9 |
|----------------------------------|---|

【行財政改革】

| | |
|------------------------------------|---|
| No.32 [拡充]窓口コミュニケーション支援事業(3,322千円) | 9 |
|------------------------------------|---|

令和7年度12月2次補正予算(第4号)

物価高騰対策

| | |
|------------------------------------|----|
| No.1 [新規]物価高対応子育て応援手当事業(175,000千円) | 10 |
| No.2 市内施設・店舗応援事業(230,000千円) | 10 |

| | |
|------------------|----|
| ■能美市役所各課(室)連絡先一覧 | 11 |
|------------------|----|

1.会計別予算額

(単位:千円、%)

| 区 分 | | 7年度 | | | | 6年度 | 比 較 | |
|-----------|-------------|------------|-----------------|-----------------------|------------|------------|-------------|--------|
| | | 補正前額 | 12月補正額 (第3号) | 12月2次 補正額 (第4号) | 補正後累計額 | 同期予算額 | 増減額 | 増減率 |
| 一般会計 | | 29,893,000 | 485,000 | 405,000 | 30,783,000 | 30,183,000 | 600,000 | 2.0 |
| 特別会計 | | 9,797,154 | 330,405 | 0 | 10,127,559 | 9,766,443 | 361,116 | 3.7 |
| | 国民健康保険特別会計 | 4,156,000 | 326,500 | 0 | 4,482,500 | 4,032,819 | 449,681 | 11.2 |
| | 後期高齢者医療特別会計 | 819,000 | 1,760 | 0 | 820,760 | 796,000 | 24,760 | 3.1 |
| | 介護保険特別会計 | 4,808,154 | 2,145 | 0 | 4,810,299 | 4,918,024 | △ 107,725 | △ 2.2 |
| | 温泉事業特別会計 | 14,000 | 0 | 0 | 14,000 | 19,600 | △ 5,600 | △ 28.6 |
| 企業会計 | | 12,501,696 | 451 | 0 | 12,502,147 | 10,933,676 | 1,568,471 | 14.3 |
| 水道事業会計 | 収益 | 971,210 | 0 | 0 | 971,210 | 902,858 | 68,352 | 7.6 |
| | 資本 | 1,449,100 | 0 | 0 | 1,449,100 | 929,600 | 519,500 | 55.9 |
| 工業用水道事業会計 | 収益 | 513,576 | 0 | 0 | 513,576 | 431,200 | 82,376 | 19.1 |
| | 資本 | 447,810 | 451 | 0 | 448,261 | 854,600 | △ 406,339 | △ 47.5 |
| 下水道事業会計 | 収益 | 3,642,200 | 0 | 0 | 3,642,200 | 1,702,900 | 1,939,300 | 113.9 |
| | 資本 | 1,949,100 | 0 | 0 | 1,949,100 | 3,126,400 | △ 1,177,300 | △ 37.7 |
| 市立病院事業会計 | 収益 | 3,064,800 | 0 | 0 | 3,064,800 | 2,792,168 | 272,632 | 9.8 |
| | 資本 | 463,900 | 0 | 0 | 463,900 | 193,950 | 269,950 | 139.2 |
| 合 計 | | 52,191,850 | 815,856 | 405,000 | 53,412,706 | 50,883,119 | 2,529,587 | 5.0 |

2.一般会計予算額

(1)歳入

(単位:千円、%)

| 区 分 | 7年度 | | | | | 6年度 | | 比 較 | |
|----------------|------------|-----------------|-----------------------|------------|-------|------------|-------|-----------|--------|
| | 補正前額 | 12月補正額 (第3号) | 12月2次 補正額 (第4号) | 補正後累計額 | 構成比 | 同期予算額 | 構成比 | 増減額 | 増減率 |
| 1 市税 | 9,222,874 | 0 | 0 | 9,222,874 | 30.0 | 8,560,000 | 28.3 | 662,874 | 7.7 |
| 2 地方譲与税 | 201,426 | 0 | 0 | 201,426 | 0.7 | 220,836 | 0.7 | △ 19,410 | △ 8.8 |
| 3 利子割交付金 | 3,600 | 0 | 0 | 3,600 | 0.0 | 2,400 | 0.0 | 1,200 | 50.0 |
| 4 配当割交付金 | 39,000 | 0 | 0 | 39,000 | 0.1 | 30,000 | 0.1 | 9,000 | 30.0 |
| 5 株式等譲渡所得割交付金 | 36,000 | 0 | 0 | 36,000 | 0.1 | 26,000 | 0.1 | 10,000 | 38.5 |
| 6 法人事業税交付金 | 141,000 | 0 | 0 | 141,000 | 0.5 | 121,000 | 0.4 | 20,000 | 16.5 |
| 7 地方消費税交付金 | 1,270,000 | 0 | 0 | 1,270,000 | 4.1 | 1,240,000 | 4.1 | 30,000 | 2.4 |
| 8 ゴルフ場利用税交付金 | 31,000 | 0 | 0 | 31,000 | 0.1 | 31,000 | 0.1 | 0 | 0.0 |
| 9 環境性能割交付金 | 29,000 | 0 | 0 | 29,000 | 0.1 | 21,000 | 0.1 | 8,000 | 38.1 |
| 10 地方特例交付金 | 73,800 | 0 | 0 | 73,800 | 0.2 | 320,190 | 1.1 | △ 246,390 | △ 77.0 |
| 11 地方交付税 | 4,857,126 | 0 | 0 | 4,857,126 | 15.8 | 5,076,158 | 16.8 | △ 219,032 | △ 4.3 |
| 12 交通安全対策特別交付金 | 3,100 | 0 | 0 | 3,100 | 0.0 | 3,100 | 0.0 | 0 | 0.0 |
| 13 分担金及び負担金 | 114,022 | 7,214 | 0 | 121,236 | 0.4 | 186,091 | 0.6 | △ 64,855 | △ 34.9 |
| 14 使用料及び手数料 | 322,105 | 0 | 0 | 322,105 | 1.0 | 321,682 | 1.1 | 423 | 0.1 |
| 15 国庫支出金 | 4,510,928 | 103,049 | 405,000 | 5,018,977 | 16.3 | 4,262,564 | 14.1 | 756,413 | 17.7 |
| 16 県支出金 | 1,624,562 | 27,345 | 0 | 1,651,907 | 5.4 | 1,559,383 | 5.2 | 92,524 | 5.9 |
| 17 財産収入 | 27,575 | 0 | 0 | 27,575 | 0.1 | 27,924 | 0.1 | △ 349 | △ 1.2 |
| 18 寄附金 | 154,652 | 682 | 0 | 155,334 | 0.5 | 150,728 | 0.5 | 4,606 | 3.1 |
| 19 繰入金 | 2,693,500 | 40,000 | 0 | 2,733,500 | 8.9 | 2,657,016 | 8.8 | 76,484 | 2.9 |
| 20 繰越金 | 147,072 | 55,010 | 0 | 202,082 | 0.7 | 256,242 | 0.8 | △ 54,160 | △ 21.1 |
| 21 諸収入 | 475,240 | 800 | 0 | 476,040 | 1.5 | 528,386 | 1.8 | △ 52,346 | △ 9.9 |
| 22 市債 | 3,915,418 | 250,900 | 0 | 4,166,318 | 13.5 | 4,581,300 | 15.2 | △ 414,982 | △ 9.1 |
| 合 計 | 29,893,000 | 485,000 | 405,000 | 30,783,000 | 100.0 | 30,183,000 | 100.0 | 600,000 | 2.0 |

*構成比が0.05未満の場合は0.0の表示となります。

*表示単位未満を端数処理しているため、構成比が一致しないことがあります。

| 区 分 | 7年度 | | | | | 6年度 | | 比 較 | |
|---------|------------|-----------------|-----------------------|------------|-------|------------|-------|---------|-----|
| | 補正前額 | 12月補正額 (第3号) | 12月2次 補正額 (第4号) | 補正後累計額 | 構成比 | 同期予算額 | 構成比 | 増減額 | 増減率 |
| 自 主 財 源 | 13,157,040 | 103,706 | 0 | 13,260,746 | 43.1 | 12,688,069 | 42.0 | 572,677 | 4.5 |
| 依 存 財 源 | 16,735,960 | 381,294 | 405,000 | 17,522,254 | 56.9 | 17,494,931 | 58.0 | 27,323 | 0.2 |
| 合 計 | 29,893,000 | 485,000 | 405,000 | 30,783,000 | 100.0 | 30,183,000 | 100.0 | 600,000 | 2.0 |

◆自主財源 …… 市が自主的に調達できる収入

市税、分担金及び負担金、使用料及び手数料、財産収入、寄附金、繰入金、繰越金、諸収入

◆依存財源 …… 国や県を通じて一定の基準や割り当てにより配分される収入

地方譲与税、各種交付金、地方交付税、国庫支出金、県支出金、市債

(2)歳出(目的別)

(単位:千円、%)

| 区 分 | 7年度 | | | | | 6年度 | | 比 較 | |
|----------|------------|-----------------|-----------------------|------------|-------|------------|-------|-----------|--------|
| | 補正前額 | 12月補正額 (第3号) | 12月2次 補正額 (第4号) | 補正後累計額 | 構成比 | 同期予算額 | 構成比 | 増減額 | 増減率 |
| 1 議会費 | 216,196 | 0 | 0 | 216,196 | 0.7 | 191,796 | 0.6 | 24,400 | 12.7 |
| 2 総務費 | 4,348,282 | 22,322 | 0 | 4,370,604 | 14.2 | 2,959,268 | 9.8 | 1,411,336 | 47.7 |
| 3 民生費 | 10,957,694 | 114,690 | 175,000 | 11,247,384 | 36.5 | 10,952,916 | 36.3 | 294,468 | 2.7 |
| 4 衛生費 | 2,050,370 | 5,971 | 0 | 2,056,341 | 6.7 | 1,965,539 | 6.5 | 90,802 | 4.6 |
| 5 労働費 | 29,770 | 0 | 0 | 29,770 | 0.1 | 34,065 | 0.1 | △ 4,295 | △ 12.6 |
| 6 農林水産業費 | 521,355 | 31,851 | 0 | 553,206 | 1.8 | 564,636 | 1.9 | △ 11,430 | △ 2.0 |
| 7 商工費 | 506,895 | 14,947 | 230,000 | 751,842 | 2.5 | 646,331 | 2.1 | 105,511 | 16.3 |
| 8 土木費 | 2,157,176 | 184,700 | 0 | 2,341,876 | 7.6 | 2,704,241 | 9.0 | △ 362,365 | △ 13.4 |
| 9 消防費 | 1,210,532 | 61,820 | 0 | 1,272,352 | 4.1 | 1,023,128 | 3.4 | 249,224 | 24.4 |
| 10 教育費 | 3,455,913 | 28,699 | 0 | 3,484,612 | 11.3 | 4,003,773 | 13.3 | △ 519,161 | △ 13.0 |
| 11 災害復旧費 | 0 | 0 | 0 | 0 | 0.0 | 243,942 | 0.8 | △ 243,942 | 皆減 |
| 12 公債費 | 4,324,385 | 20,000 | 0 | 4,344,385 | 14.1 | 4,810,827 | 15.9 | △ 466,442 | △ 9.7 |
| 13 諸支出金 | 84,432 | 0 | 0 | 84,432 | 0.3 | 62,538 | 0.2 | 21,894 | 35.0 |
| 14 予備費 | 30,000 | 0 | 0 | 30,000 | 0.1 | 20,000 | 0.1 | 10,000 | 50.0 |
| 合 計 | 29,893,000 | 485,000 | 405,000 | 30,783,000 | 100.0 | 30,183,000 | 100.0 | 600,000 | 2.0 |

* 構成比が0.05未満の場合は0.0の表示となります。

* 表示単位未満を端数処理しているため、構成比が一致しないことがあります。

(3)歳出(性質別)

(単位:千円、%)

| 区 分 | 7年度 | | | | | 6年度 | | 比 較 | |
|------------|------------|-----------------|-----------------------|------------|-------|------------|-------|-----------|-------|
| | 補正前額 | 12月補正額 (第3号) | 12月2次 補正額 (第4号) | 補正後累計額 | 構成比 | 同期予算額 | 構成比 | 増減額 | 増減率 |
| 義務的経費 | 15,291,906 | 61,646 | 173,018 | 15,526,570 | 50.4 | 15,629,653 | 51.8 | △ 103,083 | △ 0.7 |
| 1 人件費 | 6,062,125 | 196 | 1,018 | 6,063,339 | 19.7 | 5,752,221 | 19.1 | 311,118 | 5.4 |
| 2 扶助費 | 4,905,396 | 41,450 | 172,000 | 5,118,846 | 16.6 | 5,066,605 | 16.8 | 52,241 | 1.0 |
| 3 公債費 | 4,324,385 | 20,000 | 0 | 4,344,385 | 14.1 | 4,810,827 | 15.9 | △ 466,442 | △ 9.7 |
| 投資的経費 | 4,068,471 | 271,748 | 0 | 4,340,219 | 14.1 | 4,240,690 | 14.0 | 99,529 | 2.3 |
| 4 普通建設事業費 | 4,068,471 | 271,748 | 0 | 4,340,219 | 14.1 | 3,996,998 | 13.2 | 343,221 | 8.6 |
| 5 災害復旧事業費 | 0 | 0 | 0 | 0 | 0.0 | 243,692 | 0.8 | △ 243,692 | 皆減 |
| 6 失業対策事業費 | 0 | 0 | 0 | 0 | 0.0 | 0 | 0.0 | 0 | 0.0 |
| その他の経費 | 10,532,623 | 151,606 | 231,982 | 10,916,211 | 35.5 | 10,312,657 | 34.2 | 603,554 | 5.9 |
| 7 物件費 | 5,418,211 | 36,933 | 15,232 | 5,470,376 | 17.8 | 5,149,876 | 17.1 | 320,500 | 6.2 |
| 8 維持補修費 | 365,554 | 8,816 | 0 | 374,370 | 1.2 | 370,529 | 1.2 | 3,841 | 1.0 |
| 9 補助費等 | 3,206,638 | 104,684 | 216,750 | 3,528,072 | 11.5 | 3,347,057 | 11.1 | 181,015 | 5.4 |
| 10 積立金 | 239,238 | 100 | 0 | 239,338 | 0.8 | 214,920 | 0.7 | 24,418 | 11.4 |
| 11 投資及び出資金 | 5,900 | 0 | 0 | 5,900 | 0.0 | 5,900 | 0.0 | 0 | 0.0 |
| 12 貸付金 | 40,000 | 0 | 0 | 40,000 | 0.1 | 43,500 | 0.2 | △ 3,500 | △ 8.0 |
| 13 繰出金 | 1,227,082 | 1,073 | 0 | 1,228,155 | 4.0 | 1,160,875 | 3.8 | 67,280 | 5.8 |
| 14 予備費 | 30,000 | 0 | 0 | 30,000 | 0.1 | 20,000 | 0.1 | 10,000 | 50.0 |
| 合 計 | 29,893,000 | 485,000 | 405,000 | 30,783,000 | 100.0 | 30,183,000 | 100.0 | 600,000 | 2.0 |

* 構成比が0.05未満の場合は0.0の表示となります。

* 表示単位未満を端数処理しているため、構成比が一致しないことがあります。

令和7年度12月補正予算 事業の概要(3号補正)

物価高騰対策 総額 30,004千円

・事業No.の後の「〇-〇-〇」は、予算の款項目を表しています。

安全安心のまちづくり

- No.1 3-1-2 物価高騰対策支援事業(障害福祉サービス事業所)(いきいき共生課) 2,130千円
 No.2 3-1-3 病院事業会計繰出金(介護老人保健施設)(基準外)(いきいき共生課) 510千円
 No.3 3-1-3 物価高騰対策支援事業(介護事業所)(いきいき共生課) 5,778千円
 No.4 4-1-1 病院事業会計繰出金(病院)(基準外)(健康推進課) 1,200千円
 No.5 4-1-1 物価高騰対策支援事業(医療機関)(健康推進課) 2,856千円
 No.6 4-1-1 物価高騰対策支援事業(普通公衆浴場)(健康推進課) 30千円
 (特定財源:国庫支出金 12,504千円)
 エネルギー価格・物価高騰の影響を価格に転嫁できない市内医療・福祉施設等に対し、施設の運営等で利用者に影響が及ばないよう、10月～3月分の光熱費等の高騰分を支援します。


| 対 象 | 補助額 | 内 訳 | 予算額 |
|-------|---|---|---------|
| 医療機関 | 3 病院 1 床あたり12千円 | ・能美市立病院 1,200千円 ・市内民間病院 2,856千円 | 4,056千円 |
| 介護施設 | ①入所系(603名) 1名あたり6千円 ②通所系(25事業所) 1事業所あたり66千円 ③訪問系(30事業所) 1事業所あたり34千円 | ・介護老人保健施設はまなすの丘 510千円 ・市内介護事業所 5,778千円 | 6,288千円 |
| 障害者施設 | ①入所系(112名) 1名あたり6千円 ②通所系(19事業所) 1事業所あたり66千円 ③訪問系(6事業所) 1事業所あたり34千円 | ・市内障害福祉サービス事業所 2,130千円 | 2,130千円 |
| 公衆浴場 | 1 施設 1 施設あたり30千円 | ・市内普通公衆浴場 30千円 | 30千円 |

子育て・住環境の充実

- No.7 2-1-6 コミュニティバス運行事業(企画地域振興課) 6,000千円
 (特定財源:国庫支出金 1,920千円)
 コミュニティバス「のみバス」の運行委託について、運転手不足による人件費の高騰や、物価高騰に伴う車両修繕費及び燃料価格等の高騰により不足する事業費を増額します。

教育力の向上

- No.8 10-5-4 能美市学校給食センター給食賄材料費(教育総務課) 7,200千円
 No.9 10-5-4 辰口学校給食センター給食賄材料費(教育総務課) 4,300千円
 (特定財源:国庫支出金 11,500千円)
 学校給食に係る賄材料費が高騰していることから、予算を増額して安全・安心でおいしい給食の提供を継続します。
 なお、既決予算333,615千円に対し、国庫支出金(物価高騰対応重点支援地方創生交付金)49,000千円を活用します。



物価高騰対策以外の主な事業

- ・予算編成方針の『事業・施策の7本柱』順に沿って記載しています。
- ・[新規]は令和7年度に新たに取り組む事業です。
- ・[拡充]は、これまでの事業内容を拡充して取り組む事業です。

安全安心のまちづくり

No.10 3-4-1 生活家電給与費(応急仮設住宅)(令和6年能登半島地震等)(危機管理課) 580千円
(特定財源:県支出金 580千円)

令和6年能登半島地震及び奥能登豪雨により被災した応急仮設住宅(賃貸型応急住宅、公営住宅)の入居者に対し、生活家電を給与します。

・テレビ、冷蔵庫、洗濯機:1点につき6万円、一戸あたり総額13万円

・エアコン :一戸あたり総額10万円

申請期限:令和8年3月31日(火)まで

No.11 3-1-1 地域福祉基金積立金(福祉課) 100千円

(特定財源:寄附金 100千円)

寄附金を地域福祉の充実のため、地域福祉基金へ積み立てます。

No.12 3-1-1 のみ地域力強化支援ファンド事業(いきいき共生課) 76千円

(特定財源:寄附金 75千円)

寄附金を活用し、のみ地域力強化支援ファンドの充実を図ります。

No.13 4-1-5 生活習慣改善支援事業(健康推進課) 418千円

(特定財源:寄附金 407千円)

寄附金を活用し、健康福祉センターに血管年齢測定器等を整備します。



血管年齢測定器

No.14 8-2-1 [端境期対策]道路舗装改修事業(土木課) 140,000千円

No.15 8-2-2 [端境期対策]市道改良事業(土木課) 25,000千円

(特定財源:諸収入 800千円、市債 163,100千円)

施工時期の平準化を図るため、令和8年度予定の道路舗装改修工事及び市道改良工事を前倒して実施します。

No.16 8-3-1 水防関係活動業務費(土木課) 5,700千円

治水協力協定に基づき、手取川宮竹用水土地改良区に要請する事前停水措置に係る補償金について、10月までに措置を講じた補償金の不足分及び今後の措置に備えた補償金の必要額を計上します。

事前停水措置:事前に大雨が予測される場合に、用水の取水を停止し、地区内にある用水路の水位を下げることで、浸水被害の軽減を図るもの

No.17 8-4-1 立地適正化計画策定事業(まち整備課) 12,000千円

(特定財源:国庫支出金 6,000千円)

都市構造見直しの方針となる「立地適正化計画」について、国庫支出金配分の要望の関係から、計画策定委託料を計上し進捗を図ります。

計画策定期限:令和9年度末(予定)

債務負担行為:令和9年度10,000千円

No.18 9-1-3 防災センター施設改修事業(消防本部庶務課) 38,797千円

(特定財源:市債 38,700千円)

消防職員の適切な職場環境を整えるため、仮眠室の増床及びシャワー室の新設等を行うための改修工事を実施します。

No.19 9-1-3 消防施設等整備事業(消防本部庶務課) 23,023千円

(特定財源:市債 23,000千円)

火災や災害時の水利確保に向けて、耐震性貯水槽を整備します。

設置場所:末信町(末信町公民館)



耐震性貯水槽

物価高騰対策以外の主な事業

子育て・住環境の充実

No.20 2-1-8 定住促進助成交付金事業(企画地域振興課) 13,000千円

(特定財源:繰入金 10,000千円)

定住促進補助金の申請見込件数の増加に伴い、必要額を増額して対応します。

・当初見込131件→169件

No.21 3-2-2 寿保育園運営管理費(子育て支援課) 100千円

(特定財源:寄附金 100千円)

寄附金を活用し、寿保育園にカラーマットを整備します。

No.22 3-2-2 福岡保育園施設整備事業(子育て支援課) 8,250千円

福岡保育園の民営化に向け、新園舎建設用地を
土地開発基金を活用して購入します。

地積:8,169㎡ 土地購入価格:82,098,450円

【今後のスケジュール】

用地取得 : 令和8年3月

土地造成工事 : 令和8年4月

園舎実施設計 : 令和8年5月～令和8年11月

園舎建設工事 : 令和8年12月～令和10年1月

新園舎での運用開始予定: 令和10年4月～



福岡保育園建設予定地

No.23 3-2-3 [端境期対策]寺井中央児童館施設整備事業(子育て支援課) 22,000千円

(特定財源:市債 17,600千円)

慢性的な駐車場不足を解消するため、
寺井中央児童館西側に駐車場を整備します。

(6月補正で用地取得済)

整備台数:26台(整備後 79台)

工事期間:令和8年1月～5月

供用開始予定:令和8年6月～



駐車場整備予定地

No.24 4-1-3 出産子育て応援事業(伴走型支援)(健康推進課) 1,467千円

(特定財源:国庫支出金 733千円、県支出金 366千円)

国の産後ケア事業のガイドライン改定により、産後ケアを必要とする全ての母親が対象となったことで、
利用者数が増加したことから、予算を増額して対応します。

・当初見込123件→307件

No.25 8-5-1 空き家活用促進事業(まち整備課) 2,000千円

空き家バンク登録物件の所有者等に対する改修費補助について、申請見込件数の増加に伴い
必要額を増額して対応します。

・当初見込5件→9件

物価高騰対策以外の主な事業

地場産業振興・企業誘致・人財確保

No.26 7-1-1 創業支援事業(商工課) 6,000千円

創業希望者からの申請見込件数の増加に伴い、必要額を増額して対応します。

- ・当初見込4件→12件
- ・補助率 1/2
- ・上限額 50万円(加算額 最大50万円)

No.27 7-1-3 見本市等出展奨励事業(商工課) 1,821千円

希望企業・事業者からの申請見込件数の増加に伴い、必要額を増額して対応します。

- ・当初見込7件→23件
- ・補助率 1/2
- ・上限額 隔年申請30万円、毎年申請15万円

No.28 7-1-3 事業継続力強化認定企業支援事業(商工課) 7,126千円

「事業継続力強化認定計画」認定企業・事業者からの申請見込件数の増加に伴い、必要額を増額して対応します。

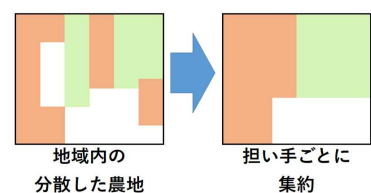
- ・当初見込2件→18件
- ・補助率 2/3
- ・上限額 50万円

No.29 6-1-3 農地集積協力金事業(農林課) 19,681千円

(特定財源:県支出金 19,680千円)

農地中間管理機構(農地バンク)を活用して、農地集積・集約化に取り組む地域に対して協力金・奨励金を交付します。

- ・交付対象者:五間堂・中庄地区圃場整備組合
- ・集積協力金 12,010千円
(交付単価 28千円/10a 農地バンク活用面積増加分4,289a(38a→4,327a))
- ・集約化奨励金 7,671千円
(交付単価 30千円/10a 集約面積増加分2,557a(1,732a→4,290a))



農地集約のイメージ

No.30 6-1-5 県営ほ場整備事業(農林課) 12,170千円

(特定財源:分担金 7,070千円、市債 4,500千円)

県が実施する県営ほ場整備事業(五間堂・中庄地区)において追加工事が発生したことから、市負担分を増額します。

- ・追加工事内容:パイプラインを通す暗渠内部の充填や地質調査に基づく用水機場の杭基礎、法面保護など

物価高騰対策以外の主な事業

教育力の向上

No.31 10-1-3 [新規]学習障害支援ICT活用事業(学校支援課) 1,287千円

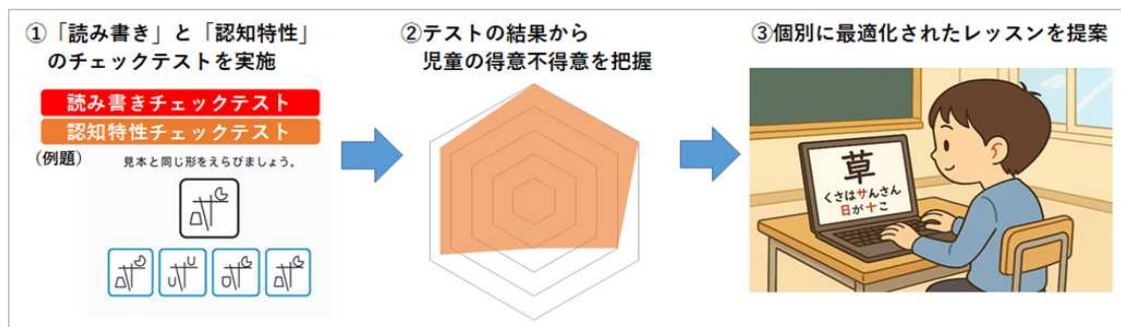
(特定財源:国庫支出金 1,287千円)

ICTを活用した学習障害のある児童の早期発見と、個別のニーズに応じた支援のための実践研究を行います。

実践内容 : 児童の学習上の困難を早期・客観的に把握するためのツール導入

校内支援委員会・専門機関など、学校内外の連携体制の確立

実践研究校: 寺井小学校、辰口中央小学校



行財政改革

No.32 2-3-1 [拡充]窓口コミュニケーション支援事業(市民サービス課) 3,322千円

(特定財源:市債 2,900千円)

令和7年10月から本庁舎に導入した字幕表示システムについて、外国人住民、高齢者や聴覚障害者から高い利用ニーズがあったため、本庁舎、寺井・根上サービスセンターに追加設置することで、誰もが安心して利用できる窓口体制を推進します。

整備台数:4台(市民サービス課2台、寺井サービスセンター1台、根上サービスセンター1台)



字幕表示システム



令和7年度12月2次補正予算 事業の概要(4号補正)

物価高騰対策 総額 405,000千円

No.1 3-2-1 [新規]物価高対応子育て応援手当事業(子育て支援課) 175,000千円

(特定財源:国庫支出金 物価高対応子育て応援手当支給補助金 175,000千円)
物価高騰の影響が長期化する中、特に子育て世帯を支援し、こどもたちの健やかな成長を応援するため、物価高対応子育て応援手当を支給します。
対象:児童手当支給対象児童※(令和7年9月30日時点)を養育する父母等

※令和7年10月1日以降令和8年3月31日までに生まれたこどもを含む
給付金額:こども一人あたり 2万円
支給時期:令和8年2月頃



No.2 7-1-2 市内施設・店舗応援事業(商工課) 230,000千円

(特定財源:国庫支出金 物価高騰対応重点支援地方創生臨時交付金 230,000千円)
エネルギー・食料品価格等の高騰により増加する家計負担の軽減と市内施設・店舗を支援する取り組みの第8弾として「のみ応援特典券」を配付します。
特典券はこれまで世帯単位で配付していましたが、今回は個人単位での配付とします。

金額:利用金額の50%(上限1,000円)が割引となる特典券
一人あたり 5枚(5,000円相当)

配付時期:令和8年3月11日頃

利用期間:令和8年3月11日から令和8年5月末まで



令和6年度に実施した
のみ応援特典券(第7弾)

能美市役所各課(室)連絡先一覧

- ・能美市役所 〒923-1297 石川県能美市来丸町1110番地
電 話：0761-58-1111(代表)
FAX：0761-58-2290(代表)
- ・寺井分室 〒923-1198 石川県能美市寺井町た35番地
- ・根上分室 〒929-0192 石川県能美市大成町ヌ118番地(根上総合文化会館内)

| 部名 | 課(室)名 | 電話 | FAX | 場 所 |
|-------|-------------------|---------|---------|--------------------|
| 総務部 | 総務課 | 58-2200 | 58-2290 | 能美市役所 南棟2階 |
| | 財政課 | 58-2203 | 58-2290 | 能美市役所 南棟2階 |
| | 行財政改革推進室 | 58-2203 | 58-2290 | 能美市役所 南棟2階 |
| | 管財課 | 58-2205 | 58-2290 | 能美市役所 北棟2階 |
| | 危機管理課 | 58-2201 | 58-2290 | 能美市役所 南棟1階 |
| 市長室 | 秘書課 | 58-2202 | 58-2290 | 能美市役所 南棟2階 |
| | 広報広聴課 | 58-2208 | 58-2290 | 能美市役所 南棟2階 |
| 企画振興部 | 企画地域振興課 | 58-2212 | 58-2291 | 能美市役所 北棟2階 |
| | デジタル推進課 | 58-2204 | 58-2291 | 能美市役所 北棟2階 |
| 市民生活部 | 税務債権課 | 58-2206 | 58-2292 | 能美市役所 北棟2階 |
| | 市民サービス課 | 58-2213 | 58-2293 | 能美市役所 北棟1階 |
| | 市民相談室 | 58-2214 | 58-2293 | 能美市役所 北棟1階 |
| | 寺井サービスセンター | 58-2216 | 58-2299 | 寺井サービスセンター |
| | 根上サービスセンター | 58-2215 | 55-4113 | 根上サービスセンター 1階 |
| | 生活環境課 | 58-2217 | 58-2292 | 能美市役所 北棟2階 |
| | SDGsカーボンニュートラル推進室 | 58-2217 | 58-2292 | 能美市役所 北棟2階 |
| | 美化センター | 51-2471 | 51-5029 | 能美市美化センター |
| 健康福祉部 | 福祉課 | 58-2230 | 58-2294 | 能美市役所 北棟1階 |
| | 子育て支援課 | 58-2232 | 58-2293 | 能美市役所 北棟1階 |
| | こども相談ステーション | 58-1420 | 58-6897 | 能美市健康福祉センター サンテ 2階 |
| | いきいき共生課 | 58-2233 | 58-2292 | 能美市役所 北棟2階 |
| | 介護保険室 | 58-2239 | 58-2292 | 能美市役所 北棟2階 |
| | 健康推進課 | 58-2235 | 58-6897 | 能美市健康福祉センター サンテ 1階 |
| | 保険年金課 | 58-2236 | 58-2293 | 能美市役所 北棟1階 |

| 部名 | 課(室)名 | 電話 | FAX | 場 所 |
|---------|------------|---------|---------|--------------|
| 土木部 | 土木課 | 58-2250 | 58-2298 | 寺井分室 2階 |
| | まち整備課 | 58-2251 | 58-2298 | 寺井分室 1階 |
| | 上下水道課 | 58-2260 | 58-2296 | 寺井分室 1階 |
| 産業交流部 | 商工課 | 58-2254 | 58-2266 | 寺井分室 3階 |
| | 企業誘致推進室 | 58-2255 | 58-2266 | 寺井分室 3階 |
| | 観光交流課 | 58-2211 | 58-2297 | 寺井分室 3階 |
| | 農林課 | 58-2256 | 58-2297 | 寺井分室 3階 |
| 会計課 | | 58-2225 | 58-2293 | 能美市役所 北棟1階 |
| 教育委員会 | 教育総務課 | 58-2270 | 55-8530 | 根上分室 2階 |
| | 学校支援課 | 58-2271 | 55-8530 | 根上分室 2階 |
| | まなび文化スポーツ課 | 58-2272 | 55-8555 | 根上分室 1階 |
| | ふるさと文化財課 | 48-6110 | 58-5251 | 能美ふるさとミュージアム |
| 消防本部 | | 58-6320 | 58-6299 | 能美市防災センター 4階 |
| 能美市立病院 | 総務課 | 55-0560 | 55-0815 | 能美市立病院 1階 |
| 議会事務局 | 議事調査課 | 58-2240 | 58-2295 | 能美市役所 北棟3階 |
| 監査委員事務局 | | 58-2245 | 51-2082 | 辰口福祉会館 別館1階 |

◆その他の所在地

- ・根上サービスセンター 〒929-0123 石川県能美市中町子86番地
- ・能美市健康福祉センター サンテ 〒923-1121 石川県能美市寺井町ぬ48番地
- ・国民健康保険能美市立病院 〒929-0122 石川県能美市大浜町ノ85番地
- ・能美市美化センター 〒923-1213 石川県能美市坪野町リ1番地1
- ・能美市消防本部 〒923-1121 石川県能美市寺井町ク9番地1
- ・能美ふるさとミュージアム 〒923-1121 石川県能美市寺井町を1番地1

令和7年度12月補正予算のあらまし

令和7年12月発行

能美市総務部財政課

〒923-1297 石川県能美市来丸町1110番地

TEL 0761-58-2203 FAX 0761-58-2290