

## ★避難をサポートするアプリが登場★

↓ アプリを使うと…

### ★3つの良いこと★

- ① 避難所の受付で列に並ばなくてもいい
- ② 避難中に市から災害情報が届く
- ③ 自分が登録した家族の避難状況が分かる  
(相手もアプリで家族登録をしている場合)




アプリのインストール  
をお願いします

### 【必要なもの】

①マイナンバーカード



②利用者証明用  
電子証明書暗証番号



③スマートフォン



### 【事前準備】

下のQRコードを読み取り、スマートフォンにアプリ(ポケットサイン)をインストール

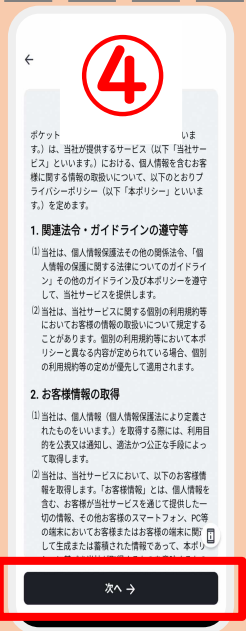
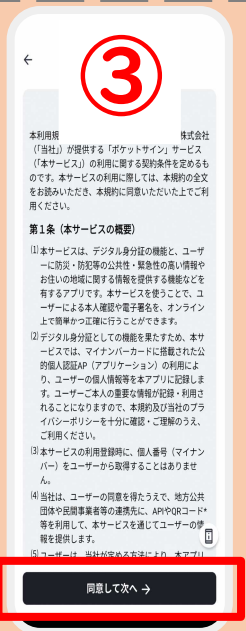
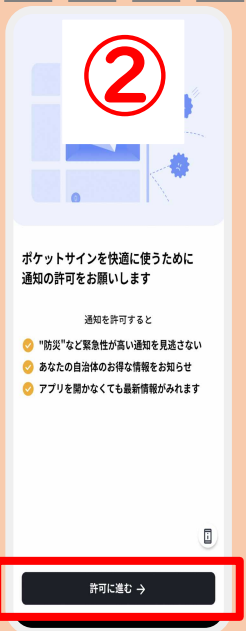


# 【アプリ内の操作手順】

## STEP1

・アプリの起動  
・利用規約等への同意

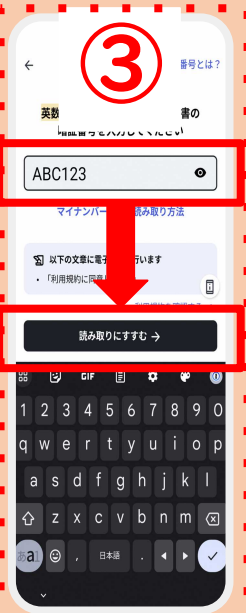
- ①「登録・ログインする」を選択
- ②「許可に進む」を選択
- ③「同意して次へ」を選択
- ④「次へ」を選択



## STEP2

・暗証番号の入力  
・マイナンバーカードの読取

- ①「登録・ログインをはじめる」を選択
- ②利用者証明用電子証明書暗証番号を入力し「読み取りにすすむ」を選択
- ③(表示された場合)署名用電子証明書暗証番号を入力し「読み取りにすすむ」を選択
- ④マイナンバーカードをスマートフォンで読み取る



## STEP3

・ミニアプリ登録

- ①「読み取り」を選択
- ②以下のQRコードを読み取る
- ③「同意して続ける」を選択
- ④ホーム画面に「能美市防災」が表示される

