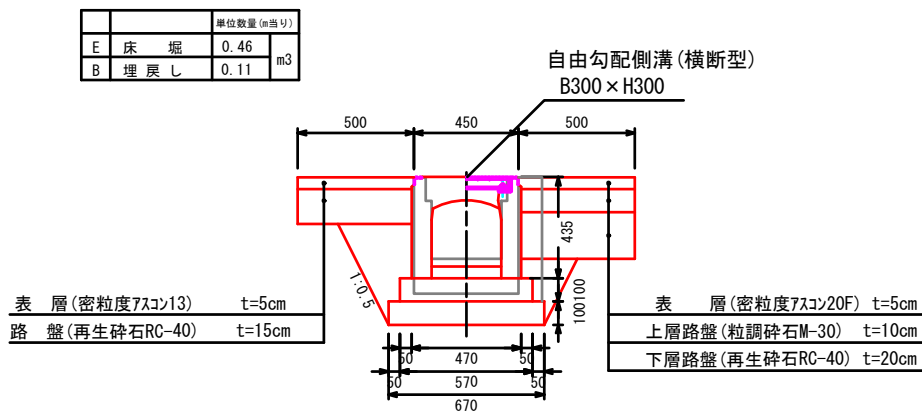
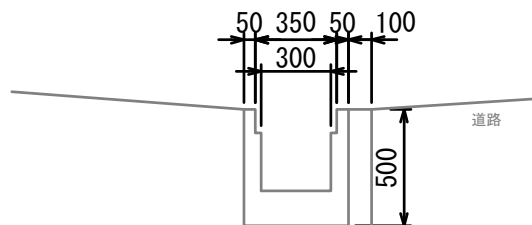


標準断面図

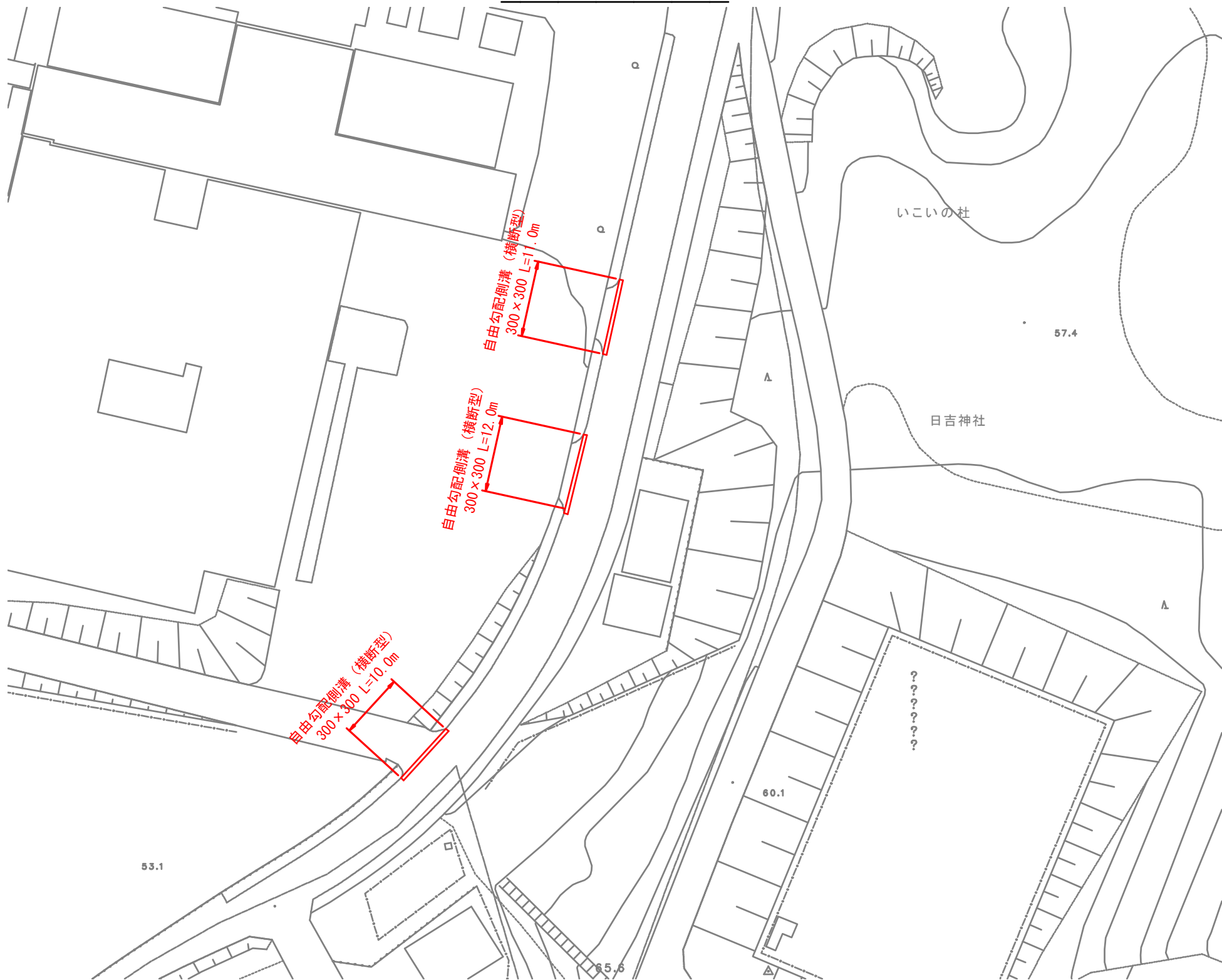


取壊し断面図



無筋: A=0.12 (水路) + 0.05 (壁)
= 0.17m²
鉄筋: A=0.05 (蓋)

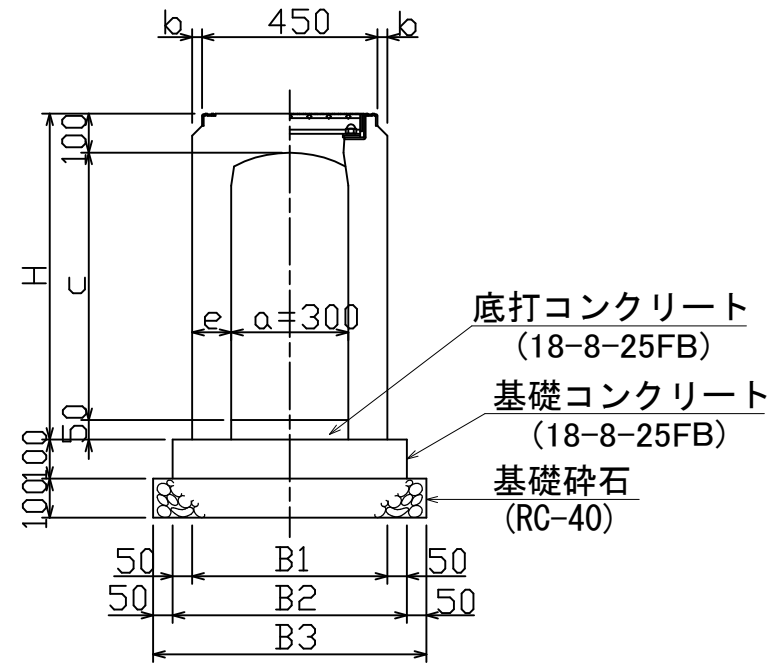
計画平面図



令和 7 年度	
工 事 名	市道松が岡緑が丘線側溝改修工事
路 線 名	市道松が岡緑が丘線
箇 所	能美市 緑が丘 地内
図 名	計画平面図・標準断面図・取壊し断面図
縮 尺	—
図 面 番 号	1 / 2 枚の内
能 美 市	

小 構 造 物 構 造 図

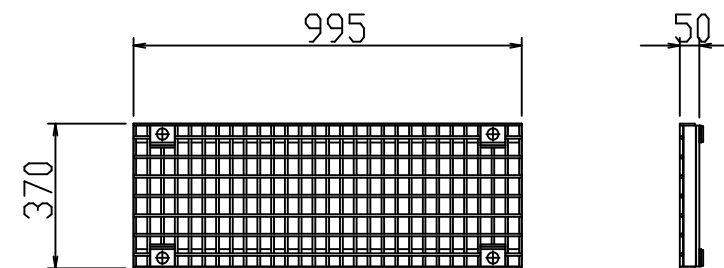
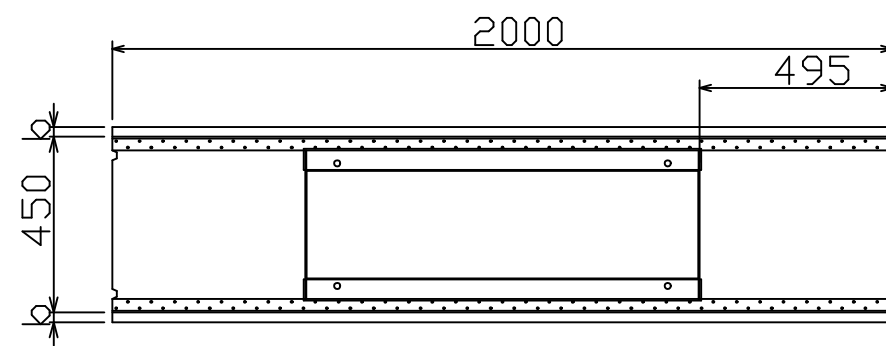
自由勾配側溝（横断型）



材料表

◎

呼び名 (a×c)	参考重量 (kg)	寸 法 (mm)							製品本数	底打 コンクリート	基礎 コンクリート	基礎型枠	基礎碎石
		H	b	c	e	B1	B2	B3					
300 × 300	412	435	10	285	85	470	570	670	5.0	0.150	0.570	2.0	0.670
× 400	492	535		385									
× 500	570	635		485									
× 600	650	735		585									
× 700	840	835	25	685	100	500	600	700			0.600		0.700
× 800	935	935		785									
× 900	1,030	1,035		885									
×1,000	1,120	1,135		985									
×1,100	1,210	1,235		1,085									



令和 7 年度	
工 事 名	市道松が岡緑が丘線側溝改修工事
路 線 名	市道松が岡緑が丘線
箇 所	能美市 緑が丘 地内
図 名	小構造物構造図
縮 尺	—
図 面 番 号	2 / 2 枚の内
能 美 市	