
























## 絵でみる市民の暮らし

<p>土地</p>  <p>1人当たり<b>1,690</b>m<sup>2</sup></p>	<p>人口密度</p>  <p>1km<sup>2</sup>当たり<b>591</b>人</p>	<p>出生</p>  <p><b>1.0</b>日に1人</p>	<p>死亡</p>  <p><b>0.7</b>日に1人</p>
<p>婚姻</p>  <p><b>2.1</b>日に1組</p>	<p>離婚</p>  <p><b>6.2</b>日に1組</p>	<p>転入</p>  <p>1日当たり<b>4.6</b>人</p>	<p>転出</p>  <p>1日当たり<b>4.7</b>人</p>
<p>家族</p>  <p>1世帯当たり<b>2.5</b>人</p>	<p>上水道</p>  <p>1日水道使用量 <b>19,283</b> 1日給水1戸当たり <b>0.9</b>m<sup>3</sup></p>	<p>ごみ</p>  <p>m<sup>3</sup> 1人1日当たり排出量 <b>930</b>g</p>	<p>自動車</p>  <p>1世帯当たり<b>1.8</b>台</p>
<p>原付・二輪車</p>  <p><b>9.9</b>世帯に1台</p>	<p>交通事故</p>  <p><b>6.5</b>日に1件</p>	<p>救急出動</p>  <p>1日当たり<b>4.7</b>件</p>	<p>消防団員</p>  <p><b>168.0</b>世帯に1人</p>
<p>医師</p>  <p><b>259.9</b>世帯に1人</p>	<p>教員</p>  <p>児童生徒 <b>15.4</b>人に1人</p>	<p>保育士</p>  <p>保育園児 <b>3.8</b>人に1人</p>	<p>児童・生徒数</p>  <p><b>4.4</b>世帯に1人</p>
<p>外国人</p>  <p><b>41.3</b>人に1人</p>	<p>商店</p>  <p><b>62.6</b>世帯に1店</p>	<p>市税</p>  <p>1人当たり<b>176,669</b>円</p>	<p>市決算(一般会計)</p>  <p>1世帯当たり <b>1,478,798</b>円 1人当たり <b>579,323</b>円</p>