

令和4年度
6月補正予算のあらまし



能 美 市

目 次

■令和4年度6月補正予算の概要

1. 会計別予算額	1
2. 一般会計予算額	
(1)歳入	2
(2)歳出(目的別)	3
(3)歳出(性質別)	4

■令和4年度6月補正予算 事業の概要

新型コロナウイルス感染症対策の強化

【安全安心対策】

保育施設安全管理対策事業(1,456千円)	5
新型コロナウイルスワクチン接種事業(119,118千円)	5

【家計対策】

住民税非課税世帯等に対する臨時特別給付金事業(17,894千円)	5
特別くらし応援事業(500千円)	5
子育て世帯生活支援特別給付金給付事業(47,000千円)	5

【経済対策】

能美市事業復活支援金(40,000千円)	5
----------------------	---

その他の主な事業

【子育て・住環境の充実】

保育園共通管理費(53千円)	6
国造保育園備品購入費・根上北部児童センター備品購入費(616千円)	6
保育園施設改修事業(2,511千円)	6
[新規]花と緑のまちづくり推進事業(4,700千円)	6

【教育力の向上】

[新規]ICT活用指導力強化事業(300千円)	6
-------------------------	---

【安全安心のまちづくり】

自主防災組織運営支援事業(2,000千円)	6
のみ地域力強化支援ファンド事業(1,000千円)	6
消防団被服類整備事業(1,367千円)	6

■能美市役所各課(室)連絡先一覧	7
------------------	---

令和4年度6月補正予算の概要

1.会計別予算額

(単位:千円、%)

区 分	4年度			3年度	比 較	
	補正前額	6月補正額	補正後累計額	同期予算額	増減額	増減率
一般会計	24,520,000	256,000	24,776,000	23,760,000	1,016,000	4.3
特別会計	9,590,600	0	9,590,600	9,754,500	△ 163,900	△ 1.7
国民健康保険特別会計	4,278,000	0	4,278,000	4,546,000	△ 268,000	△ 5.9
後期高齢者医療特別会計	696,000	0	696,000	661,000	35,000	5.3
介護保険特別会計	4,604,000	0	4,604,000	4,532,900	71,100	1.6
温泉事業特別会計	12,600	0	12,600	14,600	△ 2,000	△ 13.7
企業会計	8,864,600	0	8,864,600	8,526,507	338,093	4.0
水道事業会計						
収益	925,100	0	925,100	939,400	△ 14,300	△ 1.5
資本	762,000	0	762,000	620,600	141,400	22.8
工業用水道事業会計						
収益	413,500	0	413,500	403,900	9,600	2.4
資本	430,500	0	430,500	452,700	△ 22,200	△ 4.9
下水道事業会計						
収益	1,699,400	0	1,699,400	1,695,427	3,973	0.2
資本	1,840,800	0	1,840,800	1,610,500	230,300	14.3
市立病院事業会計						
収益	2,524,000	0	2,524,000	2,494,780	29,220	1.2
資本	269,300	0	269,300	309,200	△ 39,900	△ 12.9
合 計	42,975,200	256,000	43,231,200	42,041,007	1,190,193	2.8

2.一般会計予算額

(1)歳入

(単位:千円、%)

区 分	4年度				3年度		比 較	
	補正前額	6月補正額	補正後累計額	構成比	同期予算額	構成比	増減額	増減率
1 市税	8,450,000	0	8,450,000	34.1	7,950,000	33.5	500,000	6.3
2 地方譲与税	211,123	0	211,123	0.8	193,000	0.8	18,123	9.4
3 利子割交付金	4,400	0	4,400	0.0	4,000	0.0	400	10.0
4 配当割交付金	24,000	0	24,000	0.1	23,000	0.1	1,000	4.3
5 株式等譲渡所得割交付金	33,000	0	33,000	0.1	22,000	0.1	11,000	50.0
6 法人事業税交付金	168,000	0	168,000	0.7	66,000	0.3	102,000	154.5
7 地方消費税交付金	1,220,000	0	1,220,000	4.9	1,041,000	4.4	179,000	17.2
8 ゴルフ場利用税交付金	35,000	0	35,000	0.1	30,000	0.1	5,000	16.7
9 環境性能割交付金	20,000	0	20,000	0.1	13,000	0.1	7,000	53.8
10 地方特例交付金	50,000	0	50,000	0.2	298,000	1.2	△ 248,000	△ 83.2
11 地方交付税	4,350,000	0	4,350,000	17.6	4,100,000	17.3	250,000	6.1
12 交通安全対策特別交付金	3,400	0	3,400	0.0	3,300	0.0	100	3.0
13 分担金及び負担金	273,768	0	273,768	1.1	262,223	1.1	11,545	4.4
14 使用料及び手数料	294,495	0	294,495	1.2	276,779	1.1	17,716	6.4
15 国庫支出金	3,093,990	226,508	3,320,498	13.4	2,719,818	11.4	600,680	22.1
16 県支出金	1,176,656	300	1,176,956	4.8	1,110,652	4.7	66,304	6.0
17 財産収入	12,933	0	12,933	0.1	15,564	0.1	△ 2,631	△ 16.9
18 寄附金	86,028	1,500	87,528	0.3	64,752	0.3	22,776	35.2
19 繰入金	1,825,740	650	1,826,390	7.4	1,520,253	6.4	306,137	20.1
20 繰越金	50,000	13,942	63,942	0.2	60,480	0.3	3,462	5.7
21 諸収入	334,887	3,000	337,887	1.4	558,039	2.3	△ 220,152	△ 39.5
22 市債	2,802,580	10,100	2,812,680	11.4	3,428,140	14.4	△ 615,460	△ 18.0
合 計	24,520,000	256,000	24,776,000	100.0	23,760,000	100.0	1,016,000	4.3

* 構成比が0.05未満の場合は0.0の表示となります。

* 表示単位未満を端数処理しているため、構成比が一致しないことがあります。

区 分	4年度				3年度		比 較	
	補正前額	6月補正額	補正後累計額	構成比	同期予算額	構成比	増減額	増減率
自主財源	11,327,851	19,092	11,346,943	45.8	10,708,090	45.1	638,853	6.0
依存財源	13,192,149	236,908	13,429,057	54.2	13,051,910	54.9	377,147	2.9
合 計	24,520,000	256,000	24,776,000	100.0	23,760,000	100.0	1,016,000	4.3

◆自主財源 …… 市が自主的に調達できる収入

市税、分担金及び負担金、使用料及び手数料、財産収入、寄附金、繰入金、繰越金、諸収入

◆依存財源 …… 国や県を通じて一定の基準や割り当てにより配分される収入

地方譲与税、各種交付金、地方交付税、国庫支出金、県支出金、市債

(2)歳出(目的別)

(単位:千円、%)

区 分	4年度				3年度		比 較	
	補正前額	6月補正額	補正後累計額	構成比	同期予算額	構成比	増減額	増減率
1 議会費	193,042	0	193,042	0.8	234,269	1.0	△ 41,227	△ 17.6
2 総務費	2,271,537	△ 5,000	2,266,537	9.2	2,153,691	9.1	112,846	5.2
3 民生費	8,157,801	71,530	8,229,331	33.2	8,535,601	35.9	△ 306,270	△ 3.6
4 衛生費	2,339,869	119,118	2,458,987	9.9	2,197,753	9.2	261,234	11.9
5 労働費	35,096	0	35,096	0.1	41,694	0.2	△ 6,598	△ 15.8
6 農林水産業費	507,257	4,700	511,957	2.1	499,380	2.1	12,577	2.5
7 商工費	513,306	40,000	553,306	2.2	578,195	2.4	△ 24,889	△ 4.3
8 土木費	2,234,894	21,985	2,256,879	9.1	2,021,659	8.5	235,220	11.6
9 消防費	1,463,480	3,367	1,466,847	5.9	953,884	4.0	512,963	53.8
10 教育費	2,876,660	300	2,876,960	11.6	3,362,262	14.2	△ 485,302	△ 14.4
11 災害復旧費	250	0	250	0.0	250	0.0	0	0.0
12 公債費	3,833,068	0	3,833,068	15.5	2,824,935	11.9	1,008,133	35.7
13 諸支出金	73,740	0	73,740	0.3	336,427	1.4	△ 262,687	△ 78.1
14 予備費	20,000	0	20,000	0.1	20,000	0.1	0	0.0
合 計	24,520,000	256,000	24,776,000	100.0	23,760,000	100.0	1,016,000	4.3

* 構成比が0.05未満の場合は0.0の表示となります。

* 表示単位未満を端数処理しているため、構成比が一致しないことがあります。

(3)歳出(性質別)

(単位:千円、%)


区 分	4年度				3年度		比 較	
	補正前額	6月補正額	補正後累計額	構成比	同期予算額	構成比	増減額	増減率
義務的経費	12,719,086	58,431	12,777,517	51.6	11,600,297	48.8	1,177,220	10.1
1 人件費	5,273,479	2,931	5,276,410	21.3	5,204,459	21.9	71,951	1.4
2 扶助費	3,612,539	55,500	3,668,039	14.8	3,570,903	15.0	97,136	2.7
3 公債費	3,833,068	0	3,833,068	15.5	2,824,935	11.9	1,008,133	35.7
投資的経費	2,905,610	39,569	2,945,179	11.9	3,434,152	14.5	△ 488,973	△ 14.2
4 普通建設事業費	2,905,610	39,569	2,945,179	11.9	3,434,152	14.5	△ 488,973	△ 14.2
5 災害復旧事業費	0	0	0	0.0	0	0.0	0	0.0
6 失業対策事業費	0	0	0	0.0	0	0.0	0	0.0
その他の経費	8,895,304	158,000	9,053,304	36.5	8,725,551	36.7	327,753	3.8
7 物件費	3,944,547	104,469	4,049,016	16.3	3,647,917	15.3	401,099	11.0
8 維持補修費	366,192	△ 9,573	356,619	1.4	326,712	1.4	29,907	9.2
9 補助費等	3,247,802	62,604	3,310,406	13.4	3,414,025	14.4	△ 103,619	△ 3.0
10 積立金	159,824	500	160,324	0.6	143,023	0.6	17,301	12.1
11 投資及び出資金	500	0	500	0.0	500	0.0	0	0.0
12 貸付金	40,000	0	40,000	0.2	50,000	0.2	△ 10,000	△ 20.0
13 繰出金	1,116,439	0	1,116,439	4.5	1,123,374	4.7	△ 6,935	△ 0.6
14 予備費	20,000	0	20,000	0.1	20,000	0.1	0	0.0
合 計	24,520,000	256,000	24,776,000	100.0	23,760,000	100.0	1,016,000	4.3

*構成比が0.05未満の場合は0.0の表示となります。


*表示単位未満を端数処理しているため、構成比が一致しないことがあります。

新型コロナウイルス感染症対策の強化

総額 225,968千円


( 市独自事業) 合計 41,956千円

安全安心対策 120,574千円(市独自 1,456千円)


- 保育施設安全管理対策事業(子育て支援課) 1,456千円 
密集を避けながらプールなどの戸外活動を実施できるよう日よけを購入します。
- 新型コロナウイルスワクチン接種事業(健康推進課) 119,118千円
(特定財源:国庫支出金 116,258千円)
12歳以上17歳以下の方の新型コロナウイルスワクチンの3回目接種及び
60歳以上の方、18歳以上59歳以下で基礎疾患を有する方、
その他重症化リスクの高い方の4回目接種を実施します。



家計対策 65,394千円(市独自 500千円)

- 住民税非課税世帯等に対する臨時特別給付金事業(福祉課) 17,894千円
(特定財源:国庫支出金 11,000千円)
令和4年度に新たに住民税非課税となった世帯等に対して、1世帯あたり10万円を給付します。
- 特別くらし応援事業(福祉課) 500千円 
令和4年度に新たに住民税非課税となった世帯等に対して、市独自のくらし応援として
1世帯あたり5千円を給付します。
- 子育て世帯生活支援特別給付金給付事業(子育て支援課) 47,000千円
(特定財源:国庫支出金 47,000千円)
低所得のひとり親、ふたり親世帯に対して、子ども1人あたり5万円を給付します。

経済対策 40,000千円(市独自 40,000千円)

- 能美市事業復活支援金(商工課) 40,000千円 
国の「事業復活支援金」、県の「石川県事業復活支援金」の給付を受けた市内事業者に対して、
市独自の事業復活支援金を上乘せし、給付します。

【給付額】

売上減少率	個人事業主	法人
▲50%以上	10万円	20万円
▲30%以上～▲50%未満	6万円	12万円

その他の主な事業

- ・予算編成方針の『事業・施策の7本柱』順に沿って記載しています。
- ・[新規]は令和4年度に新たに取り組む事業です。

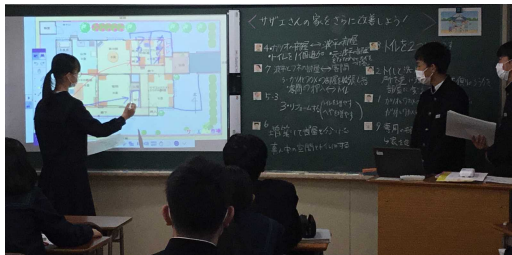
子育て・住環境の充実

- 保育園共通管理費(子育て支援課) 53千円
(特定財源:繰入金 50千円)
昨年度末に頂いた寄附金を活用し、根上地区保育園に絵本を購入します。
- 国造保育園備品購入費・根上北部児童センター備品購入費(子育て支援課) 616千円
(特定財源:繰入金 600千円)
昨年度末に頂いた寄附金を活用し、施設充実のための備品を購入します。
- 保育園施設改修事業(子育て支援課) 2,511千円
経年劣化した保育園の床やウッドデッキの補修、便座や便座カバーの取替を行います。
- [新規]花と緑のまちづくり推進事業(農林課) 4,700千円
花と緑に囲まれた潤いのあるまちづくりを目指し、地域の緑化及びコミュニティ活動を推進するために町会・町内会等に花苗を提供します。



教育力の向上

- [新規]ICT活用指導力強化事業(学校教育課) 300千円
(特定財源:県支出金 300千円)
GIGAスクール構想の推進のため、県から指定されたモデル校(浜小、粟生小、辰口中)においてICTを活用した授業づくりや指導方法の研究を行います。



安全安心のまちづくり

- 自主防災組織運営支援事業(危機管理課) 2,000千円
(特定財源:諸収入 2,000千円)
コミュニティ助成金を活用して、自主防災組織(和佐谷町)の防災資機材整備を支援します。
- のみ地域力強化支援ファンド事業(いきいき共生課) 1,000千円
(特定財源:寄附金 1,000千円)
寄附金を活用し、のみ地域力強化支援ファンドの充実を図ります。
- 消防団被服類整備事業(消防本部庶務課) 1,367千円
(特定財源:諸収入 1,000千円)
コミュニティ助成金を活用して、消防団員の火災現場で使用する防火衣・防火帽を更新します。

能美市役所各課(室)連絡先一覧

・能美市役所 〒923-1297 石川県能美市来丸町1110番地
 電話：0761-58-1111(代表)
 FAX：0761-58-2290(代表)

・寺井分室 〒923-1198 石川県能美市寺井町た35番地

・根上分室 〒929-0192 石川県能美市大成町ヌ118番地(根上総合文化会館内)

部名	課(室)名	電話	FAX	場 所
総務部	総務課	58-2200	58-2290	能美市役所 南棟2階
	市長室	58-2202	58-2290	能美市役所 南棟2階
	財政課	58-2203	58-2290	能美市役所 南棟2階
	行財政改革推進室	58-2203	58-2290	能美市役所 南棟2階
	管財課	58-2205	58-2290	能美市役所 南棟2階
	危機管理課	58-2201	58-2290	能美市役所 南棟2階
企画振興部	企画デジタル課	58-2204	58-2291	能美市役所 北棟2階
	SDGs推進室	58-2220	58-2291	北陸先端科学技術大学院大学 産学官連携本部棟 1階
	地域振興課	58-2212	58-2291	能美市役所 北棟2階
市民生活部	税務債権課	58-2206	58-2292	能美市役所 北棟2階
	市民サービス課	58-2213	58-2293	能美市役所 北棟1階
	市民相談室	58-2214	58-2293	能美市役所 北棟1階
	寺井サービスセンター	58-2216	58-2299	寺井分室 1階
	根上サービスセンター	58-2215	55-4113	根上サービスセンター 1階
	生活環境課	58-2217	58-2292	能美市役所 北棟2階
	美化センター	51-2471	51-5029	能美市美化センター
健康福祉部	福祉課	58-2230	58-2294	能美市役所 北棟1階
	子育て支援課	58-2232	58-2293	能美市役所 北棟1階
	いきいき共生課	58-2233	58-2292	能美市役所 北棟2階
	健康推進課	58-2235	58-6897	能美市健康福祉センター サンテ 1階
	保険年金課	58-2236	58-2293	能美市役所 北棟1階

部名	課(室)名	電話	FAX	場 所
土木部	土木課	58-2250	58-2298	寺井分室 2階
	まち整備課	58-2251	58-2298	寺井分室 2階
	上下水道課	58-2260	58-2296	寺井分室 1階
産業交流部	商工課	58-2254	58-2266	寺井分室 3階
	企業誘致推進室	58-2255	58-2266	寺井分室 3階
	観光交流課	58-2211	58-2297	寺井分室 3階
	農林課	58-2256	58-2297	寺井分室 3階
会計課		58-2225	58-2293	能美市役所 北棟1階
教育委員会	教育総務課	58-2270	55-8530	根上分室 2階
	学校教育課	58-2271	55-8530	根上分室 2階
	まなび文化課	58-2272	55-8555	根上分室 1階
	スポーツ振興課	58-2273	55-8555	根上分室 1階
消防本部		58-6320	58-6299	能美市防災センター 4階
能美市立病院	総務課	55-0560	55-0815	能美市立病院 1階
議会事務局	議事調査課	58-2240	58-2295	能美市役所 北棟3階
監査委員事務局		58-2245	51-2082	辰口福祉会館 別館1階

◆その他の所在地

- ・根上サービスセンター 〒929-0123 石川県能美市中町子86番地
- ・能美市健康福祉センター サンテ 〒923-1121 石川県能美市寺井町ぬ48番地
- ・国民健康保険能美市立病院 〒929-0122 石川県能美市大浜町ノ85番地
- ・能美市美化センター 〒923-1213 石川県能美市坪野町リ1番地1
- ・能美市消防本部 〒923-1121 石川県能美市寺井町ク9番地1
- ・北陸先端科学技術大学院大学 〒923-1292 石川県能美市旭台1番地1

令和4年度能美市予算のあらまし

令和4年6月発行

能美市総務部財政課

〒923-1297 石川県能美市来丸町1110番地

TEL 0761-58-2203 FAX 0761-58-2290