

令和2年度
決算のあらまし



能 美 市

目 次

1. 会計別決算額	1
2. 予算現額の推移	2
3. 実質収支等の推移	3
4. 一般会計決算額	
(1)歳入決算の状況	4
(2)歳入決算の年度比較	5
(3)歳入決算のうち市税の内訳	6
(4)歳出決算の状況	7
(5)歳出決算の年度比較(目的別)	8
(6)歳出決算の年度比較(性質別)	9
5. 財政状況の推移	
(1)市債残高の推移	10
(2)基金現在高の推移	11
(3)主要財政指標の推移	12
6. 令和2年度主要事業の決算概要	14

1.会計別決算額

【一般会計・特別会計】

(単位:千円、%)

区 分	予算現額	歳入決算額		歳出決算額		差引額 (形式収支)	翌年度へ 繰越すべき財源	実質収支額	
			執行率		執行率				
一般会計	30,326,942	29,640,518	97.7	28,827,693	95.1	812,825	273,157	539,668	
特 別 会 計	国民健康保険特別会計	4,389,000	4,485,054	102.2	4,376,937	99.7	108,117	0	108,117
	後期高齢者医療特別会計	620,500	619,820	99.9	619,205	99.8	615	0	615
	介護保険特別会計	4,452,470	4,489,669	100.8	4,355,078	97.8	134,591	0	134,591
	温泉事業特別会計	22,450	19,150	85.3	18,291	81.5	859	0	859
	計	9,484,420	9,613,693	101.4	9,369,511	98.8	244,182	0	244,182
合 計	39,811,362	39,254,211	98.6	38,197,204	95.9	1,057,007	273,157	783,850	

* 予算現額は、当初予算に補正予算と前年度からの繰越予算を加減した総額となっています。

【企業会計】

(単位:千円)

区 分		収入決算額	支出決算額	差引額	未処分利益剰余金	
					(△未処理欠損金)	
企 業 会 計	水道事業会計	収益	1,086,931	909,866	177,065	1,809,348
		資本	228,666	645,594	△ 416,928	—
	工業用水道事業会計	収益	438,994	404,421	34,573	383,954
		資本	302,312	348,005	△ 45,693	—
	下水道事業会計	収益	1,796,020	1,687,071	108,949	219,836
		資本	1,089,425	1,724,934	△ 635,509	—
	市立病院事業会計	収益	2,346,226	2,392,337	△ 46,111	△ 570,477
		資本	230,966	351,892	△ 120,926	—
計	収益	5,668,171	5,393,695	274,476	1,842,661	
	資本	1,851,369	3,070,425	△ 1,219,056	—	

* 収益的収支は、消費税額を含めたものとなっています。

* 資本的収支の不足額(差引額での△)は、損益勘定留保資金等で補てんしました。

2. 予算現額の推移

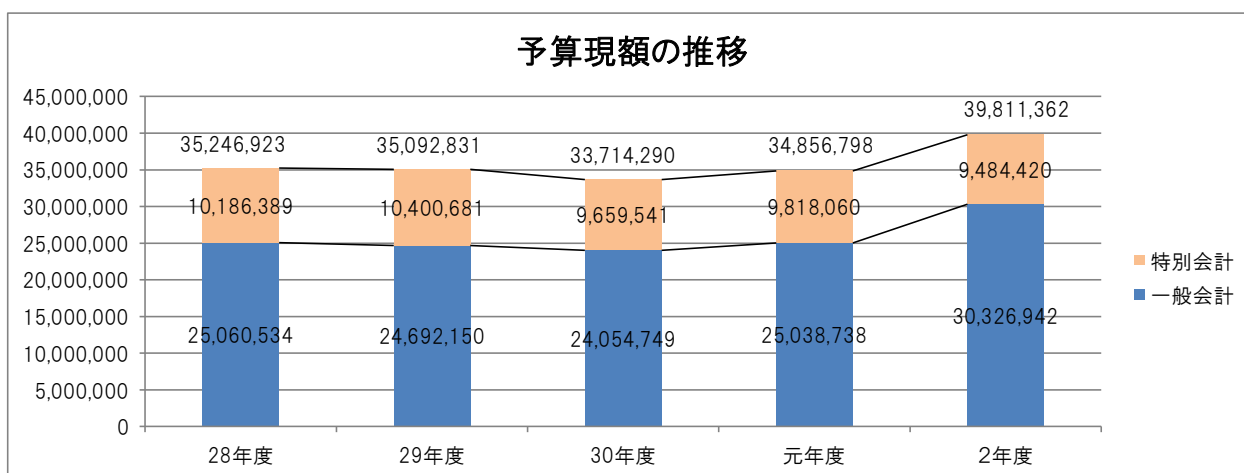
【一般会計・特別会計】

(単位:千円)

区 分		28年度	29年度	30年度	元年度	2年度
一般会計		25,060,534	24,692,150	24,054,749	25,038,738	30,326,942
特別会計	国民健康保険特別会計	5,588,600	5,588,240	4,721,780	4,650,890	4,389,000
	後期高齢者医療特別会計	491,580	527,510	564,000	595,300	620,500
	介護保険特別会計	3,977,600	4,144,530	4,233,100	4,427,670	4,452,470
	温泉事業特別会計	8,402	10,501	11,100	17,100	22,450
	農業集落排水事業特別会計	120,207	129,900	129,561	127,100	—
計		10,186,389	10,400,681	9,659,541	9,818,060	9,484,420
合 計		35,246,923	35,092,831	33,714,290	34,856,798	39,811,362

* 農業集落排水事業特別会計は、令和2年度から地方公営企業法の適用により、下水道事業会計へ統合されました。

* 予算現額は、当初予算に補正予算と前年度からの繰越予算を加減した総額となっています。



【企業会計】

(単位:千円)

区 分			28年度	29年度	30年度	元年度	2年度
企 業 会 計	水道事業会計	収益	1,129,030	964,580	955,800	954,550	974,680
		資本	1,319,632	1,949,880	1,558,870	936,210	761,670
	工業用水道事業会計	収益	384,000	410,490	420,200	430,550	443,580
		資本	1,240,200	663,300	169,680	530,530	414,800
	下水道事業会計	収益	1,681,280	1,672,990	1,647,337	1,627,469	1,752,201
		資本	1,378,670	1,413,920	1,565,710	1,734,675	1,830,755
	市立病院事業会計	収益	2,686,700	2,686,100	2,742,600	2,562,536	2,564,175
		資本	517,380	497,188	558,236	448,030	480,292
計		収益	5,881,010	5,734,160	5,765,937	5,575,105	5,734,636
		資本	4,455,882	4,524,288	3,852,496	3,649,445	3,487,517

* 農業集落排水事業特別会計は、令和2年度から地方公営企業法の適用により、下水道事業会計へ統合されました。

* 収益的収支は、消費税額を含めたものとなっています。

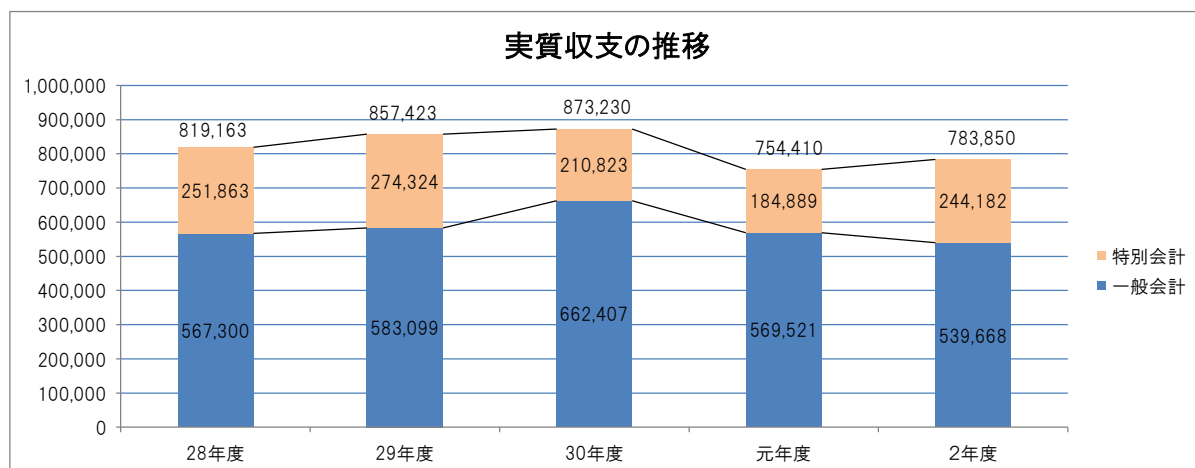
3.実質収支等の推移

(1)実質収支

(単位:千円)

区 分		28年度	29年度	30年度	元年度	2年度
一般会計		567,300	583,099	662,407	569,521	539,668
特別会計	国民健康保険特別会計	175,777	168,593	34,075	50,913	108,117
	後期高齢者医療特別会計	386	638	1,029	983	615
	介護保険特別会計	70,960	98,969	163,690	104,773	134,591
	温泉事業特別会計	4,064	5,536	5,503	2,199	859
	農業集落排水事業特別会計	676	588	6,526	26,021	—
計		251,863	274,324	210,823	184,889	244,182
合 計		819,163	857,423	873,230	754,410	783,850

* 農業集落排水事業特別会計は、令和2年度から地方公営企業法の適用により、下水道事業会計へ統合されました。



(2)未処分利益剰余金(△未処理欠損金)の推移

(単位:千円)

区 分			28年度	29年度	30年度	元年度	2年度
企業会計	水道事業会計	収益	1,112,391	1,232,772	1,560,813	1,670,657	1,809,348
	工業用水道事業会計	収益	221,566	245,241	307,280	358,482	383,954
	下水道事業会計	収益	△ 149	80,782	153,358	175,000	219,836
	市立病院事業会計	収益	△ 26,708	△ 243,237	△ 521,286	△ 566,304	△ 570,477
計			1,307,100	1,315,558	1,500,165	1,637,835	1,842,661

* 農業集落排水事業特別会計は、令和2年度から地方公営企業法の適用により、下水道事業会計へ統合されました。

4. 一般会計決算額

- (1)歳入決算の状況
- (2)歳入決算の年度比較
- (3)歳入決算のうち市税の状況
- (4)歳出決算の状況
- (5)歳出決算の年度比較(目的別)
- (6)歳出決算の年度比較(性質別)* 地方財政状況調査に基づく

(1)歳入決算の状況

(単位:千円、%)

区 分	予算現額	調定額	決算額	不納欠損額	収入未済額	収入率
1 市税	8,629,853	8,960,498	8,791,227	13,649	155,622	98.1
2 地方譲与税	206,015	206,015	206,015	0	0	100.0
3 利子割交付金	6,657	6,657	6,657	0	0	100.0
4 配当割交付金	24,541	24,541	24,541	0	0	100.0
5 株式等譲渡所得割交付金	30,439	30,439	30,439	0	0	100.0
6 法人事業税交付金	70,901	70,901	70,901	0	0	100.0
7 地方消費税交付金	1,108,460	1,108,460	1,108,460	0	0	100.0
8 ゴルフ場利用税交付金	32,417	32,417	32,417	0	0	100.0
9 環境性能割交付金	22,226	22,226	22,226	0	0	100.0
10 地方特例交付金	67,861	67,861	67,861	0	0	100.0
11 地方交付税	4,185,730	4,185,730	4,185,730	0	0	100.0
12 交通安全対策特別交付金	4,057	4,057	4,057	0	0	100.0
13 分担金及び負担金	278,326	278,041	277,940	35	66	100.0
14 使用料及び手数料	258,217	266,490	251,929	428	14,133	94.5
15 国庫支出金	8,878,451	8,717,982	8,717,982	0	0	100.0
16 県支出金	1,010,134	1,019,833	1,019,833	0	0	100.0
17 財産収入	56,515	56,447	56,447	0	0	100.0
18 寄附金	76,419	76,308	76,308	0	0	100.0
19 繰入金	973,738	773,737	773,737	0	0	100.0
20 繰越金	468,334	468,334	468,334	0	0	100.0
21 諸収入	307,418	315,885	314,744	38	1,103	99.6
22 市債	3,630,233	3,132,733	3,132,733	0	0	100.0
合 計	30,326,942	29,825,592	29,640,518	14,150	170,924	99.4

* 予算現額は、当初予算に補正予算と前年度からの繰越予算を加減した総額となっています。

(2)歳入決算の年度比較

(単位:千円、%)

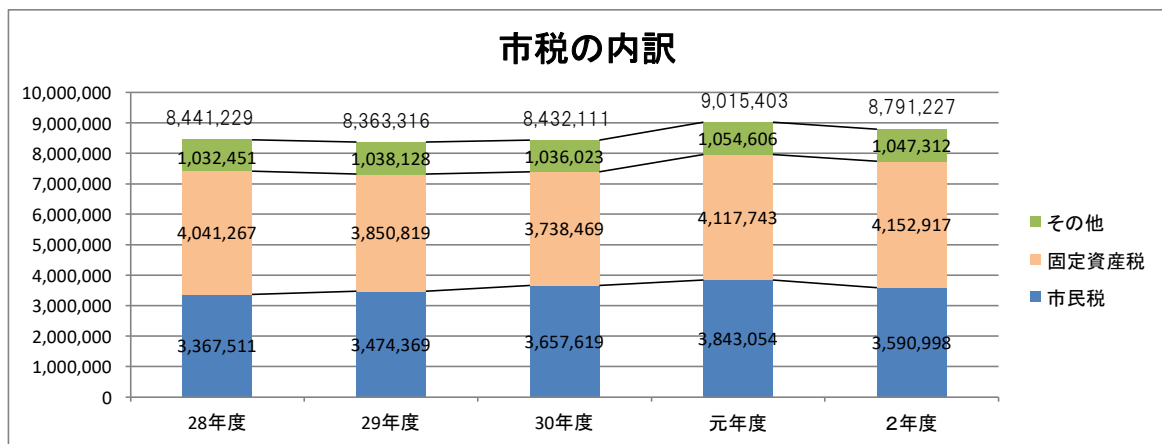
区 分	2年度		元年度		比 較	
	決算額	構成比	決算額	構成比	増減額	増減率
1 市税	8,791,227	29.7	9,015,403	38.1	△ 224,176	△ 2.5
2 地方譲与税	206,015	0.7	203,915	0.9	2,100	1.0
3 利子割交付金	6,657	0.0	5,928	0.0	729	12.3
4 配当割交付金	24,541	0.1	28,546	0.1	△ 4,005	△ 14.0
5 株式等譲渡所得割交付金	30,439	0.1	17,251	0.1	13,188	76.4
6 法人事業税交付金	70,901	0.2	-	-	70,901	皆増
7 地方消費税交付金	1,108,460	3.7	906,864	3.8	201,596	22.2
8 ゴルフ場利用税交付金	32,417	0.1	36,368	0.2	△ 3,951	△ 10.9
9 環境性能割交付金	22,226	0.1	11,796	0.0	10,430	88.4
10 地方特例交付金	67,861	0.2	300,693	1.3	△ 232,832	△ 77.4
11 地方交付税	4,185,730	14.1	4,048,056	17.1	137,674	3.4
12 交通安全対策特別交付金	4,057	0.0	3,839	0.0	218	5.7
13 分担金及び負担金	277,940	0.9	382,505	1.6	△ 104,565	△ 27.3
14 使用料及び手数料	251,929	0.9	289,452	1.2	△ 37,523	△ 13.0
15 国庫支出金	8,717,982	29.4	2,466,162	10.4	6,251,820	253.5
16 県支出金	1,019,833	3.4	1,047,060	4.4	△ 27,227	△ 2.6
17 財産収入	56,447	0.2	334,501	1.4	△ 278,054	△ 83.1
18 寄附金	76,308	0.3	61,636	0.3	14,672	23.8
19 繰入金	773,737	2.6	506,367	2.1	267,370	52.8
20 繰越金	468,334	1.6	509,347	2.2	△ 41,013	△ 8.1
21 諸収入	314,744	1.1	322,030	1.4	△ 7,286	△ 2.3
22 市債	3,132,733	10.6	3,112,600	13.2	20,133	0.6
△ 自動車取得税交付金	0	0.0	37,597	0.2	△ 37,597	皆減
合 計	29,640,518	100.0	23,647,916	100.0	5,992,602	25.3

* 表示単位未満を端数処理しているため、構成比が一致しないことがあります。

(3)歳入決算のうち市税の内訳

(単位:千円)

区 分	28年度	29年度	30年度	元年度	2年度
市民税	3,367,511	3,474,369	3,657,619	3,843,054	3,590,998
個人均等割	90,486	91,585	93,045	93,663	95,379
所得割	2,634,127	2,638,525	2,669,687	2,704,082	2,761,589
法人均等割	160,655	155,887	154,312	159,209	158,395
法人税割	482,243	588,372	740,575	886,100	575,635
固定資産税	4,041,267	3,850,819	3,738,469	4,117,743	4,152,917
土地	907,193	902,066	894,098	888,951	883,926
家屋	1,666,789	1,688,719	1,633,329	1,667,489	1,785,651
償却資産	1,457,695	1,250,483	1,201,491	1,551,812	1,473,939
国有資産等所在市町村交付金	9,590	9,551	9,551	9,491	9,491
軽自動車税	116,210	121,887	126,984	133,094	142,081
市町村たばこ税	314,753	303,555	307,778	314,801	285,073
入湯税	8,844	8,592	8,378	7,526	3,942
都市計画税	592,644	604,094	592,883	599,185	616,216
土地	231,907	230,086	228,355	226,894	225,764
家屋	360,737	374,008	364,528	372,291	390,452
合 計	8,441,229	8,363,316	8,432,111	9,015,403	8,791,227



(4)歳出決算の状況

(単位:千円、%)

区 分	予算現額	決算額	翌年度繰越額	不用額	執行率	繰越合
1 議会費	203,321	198,274	487	4,560	97.5	97.8
2 総務費	7,130,259	7,035,723	18,948	75,588	98.7	98.9
3 民生費	8,245,020	7,968,453	69,225	207,342	96.6	97.5
4 衛生費	1,781,859	1,720,812	23,311	37,736	96.6	97.9
5 労働費	27,402	25,135	0	2,267	91.7	91.7
6 農林水産業費	396,144	383,170	3,025	9,949	96.7	97.5
7 商工費	1,175,205	1,102,758	53,600	18,847	93.8	98.4
8 土木費	3,090,504	2,715,085	312,481	62,938	87.9	98.0
9 消防費	1,386,220	1,163,245	201,856	21,119	83.9	98.5
10 教育費	4,097,637	3,761,553	106,918	229,166	91.8	94.4
11 災害復旧費	100	100	0	0	100.0	100.0
12 公債費	2,684,779	2,664,895	0	19,884	99.3	99.3
13 諸支出金	88,492	88,490	0	2	100.0	100.0
14 予備費	20,000	0	0	20,000	0.0	0.0
合 計	30,326,942	28,827,693	789,851	709,398	95.1	97.7

* 予算現額は、当初予算に補正予算と前年度からの繰越予算を加減した総額となっています。

(5)歳出決算の年度比較(目的別)

(単位:千円、%)

区 分	2年度		元年度		比 較	
	決算額	構成比	決算額	構成比	増減額	増減率
1 議会費	198,274	0.7	204,780	0.9	△ 6,506	△ 3.2
2 総務費	7,035,723	24.4	1,906,619	8.3	5,129,104	269.0
3 民生費	7,968,453	27.7	7,743,317	33.8	225,136	2.9
4 衛生費	1,720,812	6.0	1,719,270	7.5	1,542	0.1
5 労働費	25,135	0.1	21,708	0.1	3,427	15.8
6 農林水産業費	383,170	1.3	480,869	2.1	△ 97,699	△ 20.3
7 商工費	1,102,758	3.8	868,166	3.8	234,592	27.0
8 土木費	2,715,085	9.4	2,687,011	11.8	28,074	1.0
9 消防費	1,163,245	4.0	902,355	4.0	260,890	28.9
10 教育費	3,761,553	13.1	3,509,451	15.3	252,102	7.2
11 災害復旧費	100	0.0	0	0.0	100	皆増
12 公債費	2,664,895	9.2	2,764,023	12.1	△ 99,128	△ 3.6
13 諸支出金	88,490	0.3	72,013	0.3	16,477	22.9
14 予備費	0	0.0	0	0.0	0	—
合 計	28,827,693	100.0	22,879,582	100.0	5,948,111	26.0

* 表示単位未満を端数処理しているため、構成比が一致しないことがあります。

(6)歳出決算の年度比較(性質別)

(単位:千円、%)

区 分	2年度		元年度		比 較	
	決算額	構成比	決算額	構成比	増減額	増減率
義務的経費	10,933,097	37.9	9,895,153	43.3	1,037,944	10.5
1 人件費	4,747,139	16.5	3,532,371	15.5	1,214,768	34.4
2 扶助費	3,521,063	12.2	3,598,758	15.7	△ 77,695	△ 2.2
3 公債費	2,664,895	9.2	2,764,024	12.1	△ 99,129	△ 3.6
投資的経費	4,105,499	14.3	4,314,613	18.9	△ 209,114	△ 4.8
4 普通建設事業費	4,105,499	14.3	4,314,613	18.9	△ 209,114	△ 4.8
5 災害復旧事業費	0	0.0	0	0.0	0	—
6 失業対策事業費	0	0.0	0	0.0	0	—
その他の経費	13,770,370	47.8	8,650,609	37.8	5,119,761	59.2
7 物件費	3,359,096	11.7	3,577,318	15.6	△ 218,222	△ 6.1
8 維持補修費	430,870	1.5	336,777	1.5	94,093	27.9
9 補助費等	8,642,608	30.0	3,372,789	14.8	5,269,819	156.2
10 積立金	155,373	0.5	256,542	1.1	△ 101,169	△ 39.4
11 投資及び出資金	0	0.0	0	0.0	0	—
12 貸付金	100,000	0.3	0	0.0	100,000	皆増
13 繰出金	1,082,423	3.8	1,107,183	4.8	△ 24,760	△ 2.2
14 予備費	0	0.0	0	0.0	0	—
合 計	28,808,966	100.0	22,860,375	100.0	5,948,591	26.0

* 総務省の地方財政状況調査に基づくものです。

* 表示単位未満を端数処理しているため、構成比が一致しないことがあります。

5. 財政状況の推移

- (1)市債残高の推移
- (2)基金現在高の推移
- (3)主要財政指標の推移
 - ①財政力指数
 - ②経常収支比率
 - ③実質公債費比率
 - ④将来負担比率

==== 財政状況の推移について ====

・過去5年間の推移をグラフ化しています。

・主要財政指標については、類似団体^(*)の平均と比較して記載しています。

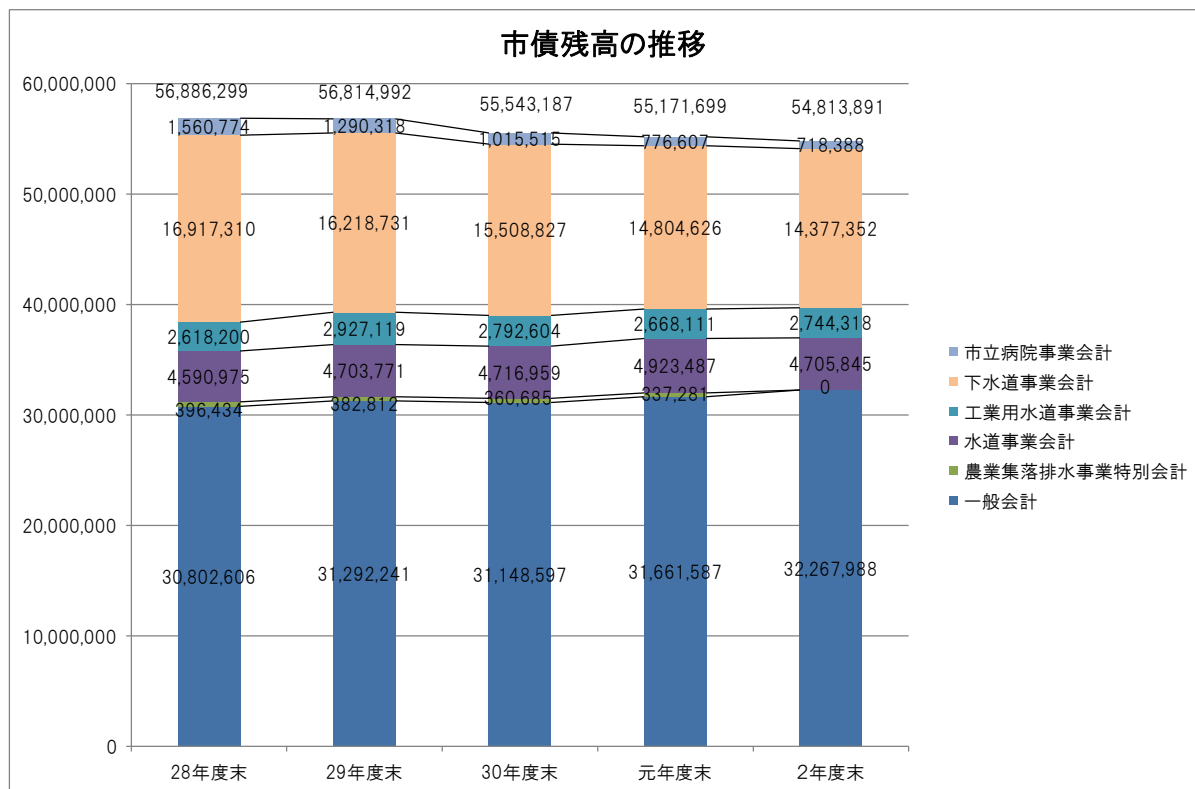
(*)類似団体とは、人口と産業構造(産業別就業人口の構成比)が類似している団体をいいます。

(1)市債残高の推移

(単位:千円)

区 分	28年度末	29年度末	30年度末	元年度末	2年度末
一般会計	30,802,606	31,292,241	31,148,597	31,661,587	32,267,988
農業集落排水事業特別会計	396,434	382,812	360,685	337,281	—
水道事業会計	4,590,975	4,703,771	4,716,959	4,923,487	4,705,845
工業用水道事業会計	2,618,200	2,927,119	2,792,604	2,668,111	2,744,318
下水道事業会計	16,917,310	16,218,731	15,508,827	14,804,626	14,377,352
市立病院事業会計	1,560,774	1,290,318	1,015,515	776,607	718,388
合 計	56,886,299	56,814,992	55,543,187	55,171,699	54,813,891

* 農業集落排水事業特別会計は、令和2年度から地方公営企業法の適用により、下水道事業会計へ統合されました。



(2)基金現在高の推移

①一般会計

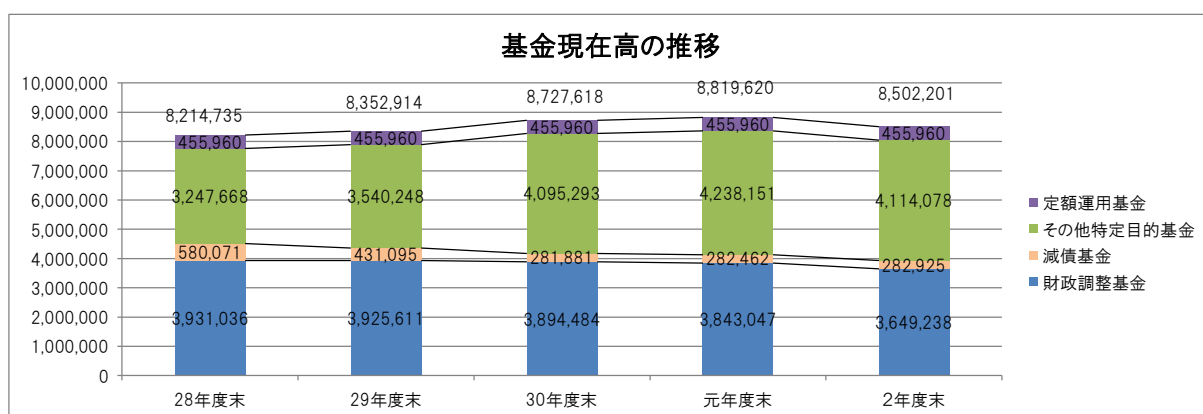
(単位:千円)

区 分	28年度末	29年度末	30年度末	元年度末	2年度末
財政調整基金	3,931,036	3,925,611	3,894,484	3,843,047	3,649,238
減債基金	580,071	431,095	281,881	282,462	282,925
■その他特定目的基金					
国際交流基金	25,854	25,854	25,854	25,854	25,854
公共施設等整備改修基金	814,404	817,760	820,626	822,934	824,214
まちづくり振興基金	1,745,760	1,814,380	1,883,000	1,883,000	1,883,000
土地区画整理区域環境整備基金	21,597	21,625	21,653	—	—
地域福祉基金	103,508	108,084	84,424	207,695	58,779
介護保険財政安定化基金	85,952	61,012	71,049	81,090	91,135
再編交付金等事業基金	56,338	30,000	40,064	50,125	60,181
環境整備基金	54,035	54,035	54,035	54,035	54,035
企業立地促進基金	122,277	396,900	897,771	899,143	900,331
教育基金	46,134	47,090	46,984	47,834	52,984
北陸先端科学技術大学院大学振興基金	82,034	72,034	54,034	54,034	54,034
森茂喜教育文庫基金	10,000	10,000	10,000	10,000	10,000
九谷焼美術館運営基金	47,500	47,500	47,500	47,500	47,500
ふるさと応援基金	32,275	33,974	38,299	53,191	50,426
森林環境譲与税基金	—	—	—	1,716	1,605
■定額運用基金					
土地開発基金	350,000	350,000	350,000	350,000	350,000
北陸先端科学技術大学院大学振興基金	25,000	25,000	25,000	25,000	25,000
育英基金	60,960	60,960	60,960	60,960	60,960
高額備品購入基金	20,000	20,000	20,000	20,000	20,000
合 計	8,214,735	8,352,914	8,727,618	8,819,620	8,502,201

【再掲】①一般会計

(単位:千円)

区 分	28年度末	29年度末	30年度末	元年度末	2年度末
財政調整基金	3,931,036	3,925,611	3,894,484	3,843,047	3,649,238
減債基金	580,071	431,095	281,881	282,462	282,925
その他特定目的基金	3,247,668	3,540,248	4,095,293	4,238,151	4,114,078
定額運用基金	455,960	455,960	455,960	455,960	455,960
合 計	8,214,735	8,352,914	8,727,618	8,819,620	8,502,201



②特別会計・企業会計

(単位:千円)

区 分	28年度末	29年度末	30年度末	元年度末	2年度末
国民健康保険財政調整基金	542,334	697,517	814,093	731,664	732,624
介護保険財政調整基金	—	—	—	100,000	150,100
国民健康保険高額療養費及び出産育児一時金貸付基金	9,621	9,621	9,621	9,621	9,621
温泉事業基金	12,119	12,132	12,146	12,160	10,573
農業集落排水事業基金	39,330	37,909	38,021	38,070	0
下水道事業基金	380,000	380,000	380,000	380,000	380,000
合 計	983,404	1,137,179	1,253,881	1,271,515	1,282,918

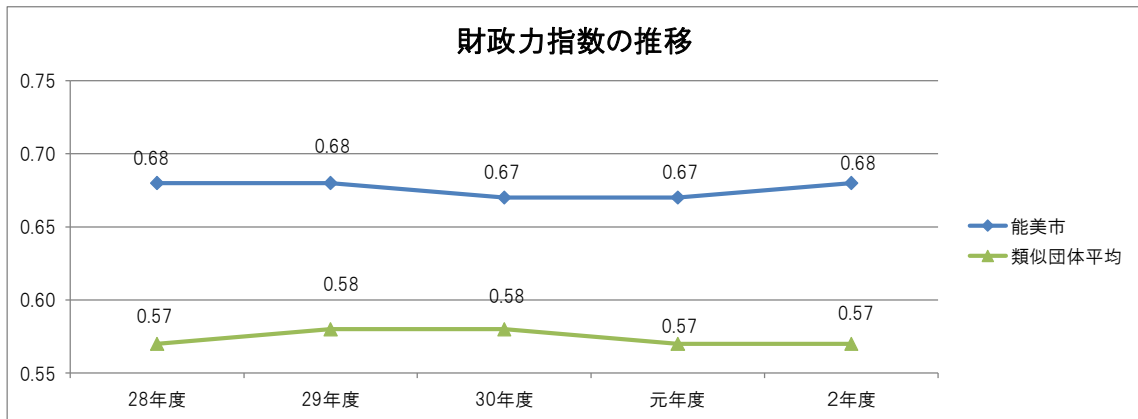
(3)主要財政指標の推移

①財政力指数

(単位:%)

区 分	28年度	29年度	30年度	元年度	2年度
能美市	0.68	0.68	0.67	0.67	0.68
類似団体平均	0.57	0.58	0.58	0.57	0.57

* 財政力指数とは、財政力(体力)を示す指数です。この指数が高いほど自主財源の割合が高く、財政力が強い団体といえます。

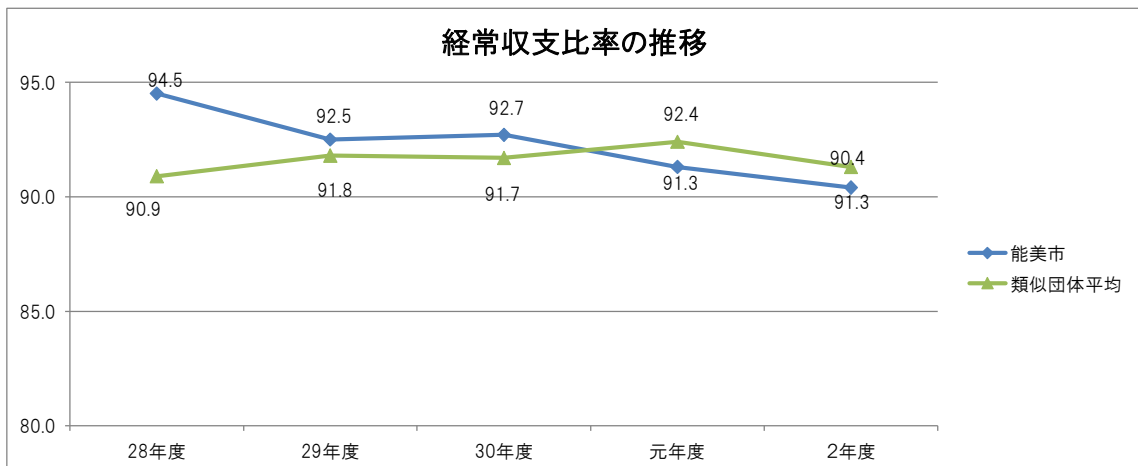


②経常収支比率

(単位:%)

区 分	28年度	29年度	30年度	元年度	2年度
能美市	94.5	92.5	92.7	91.3	90.4
類似団体平均	90.9	91.8	91.7	92.4	91.3

* 経常収支比率は財政構造の弾力性を判断する指標です。この比率が低いほど、弾力性が大きいといえます。

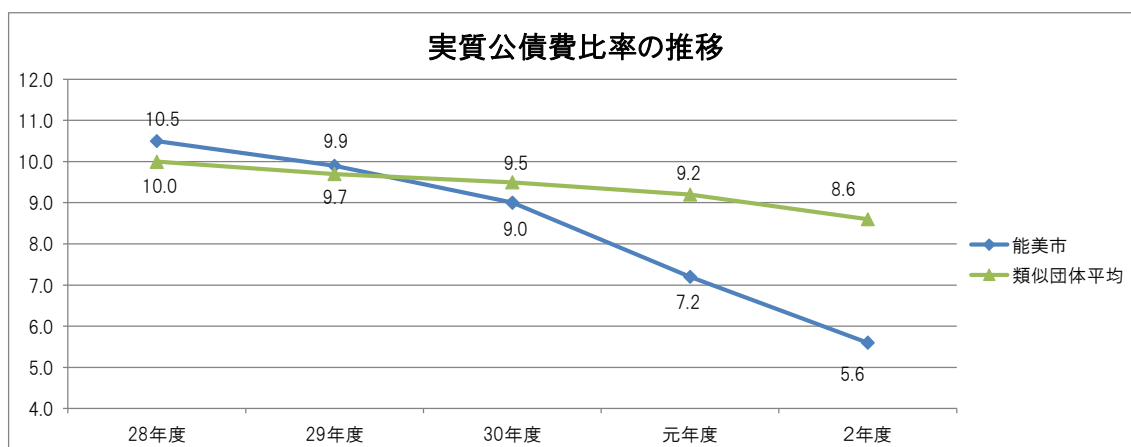


③実質公債費比率

(単位:%)

区 分	28年度	29年度	30年度	元年度	2年度
能美市	10.5	9.9	9.0	7.2	5.6
類似団体平均	10.0	9.7	9.5	9.2	8.6

* 借入金(地方債)の返済及びこれに準じる額の程度を示します。数値が大きいほど、返済の資金繰りが厳しい事を表します。



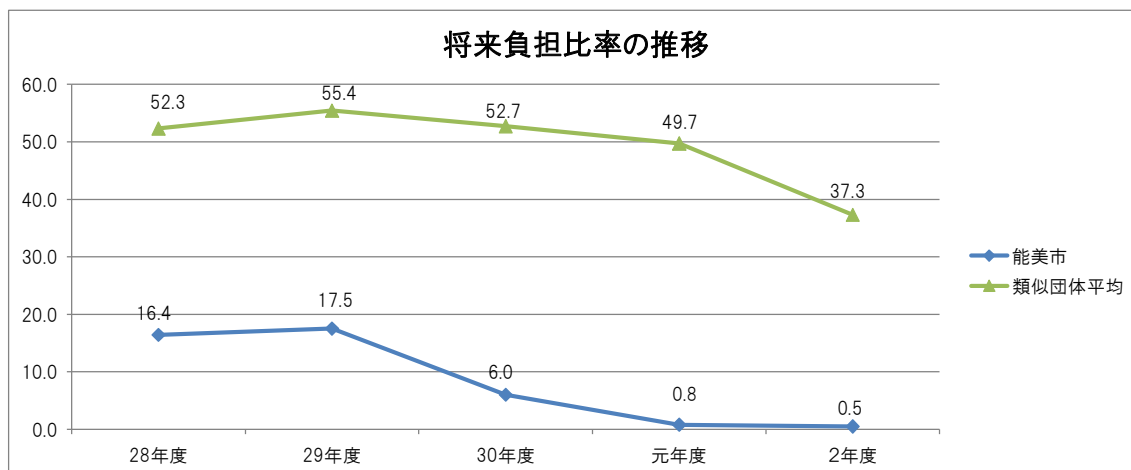
④将来負担比率

(単位:%)

区 分	28年度	29年度	30年度	元年度	2年度
能美市	16.4	17.5	6.0	0.8	0.5
類似団体平均	52.3	55.4	52.7	49.7	37.3

* 借入金(地方債)や将来支払っていく可能性のある負担額等の現時点での残高の程度を表します。

数値が大きいほど、今後の財政を圧迫する可能性が高いことを表します。



6. 令和2年度主要事業の決算概要

==== 主要事業の決算概要について ====

- ・『事業・施策の7本柱』順に沿って記載しています。
- ・予算現額は、当初予算に補正予算と前年度からの繰越予算を加減した総額となっています。
- ・予算を翌年度に繰り越して執行する事業は、予算現額の後に「翌年度への繰越額を含む」と付記しています。

施策・事業の7本柱

【子育て・住環境の充実】

- ◆コミュニティバス運行事業(予算現額 105,232千円) 103,853千円
運行委託:連携バス5台、循環バス3台、年間運行日数362日 利用者延べ120,526人
- ◆コミュニティバス利用促進事業(予算現額 1,682千円) 1,578千円
のみバス得するキャンペーン、乗車200万人達成記念イベントを実施
- ◆コミュニティバス購入事業(予算現額 71,055千円) 70,856千円
ノンステップ型バス3台を購入
- ◆公共交通システム構築事業(予算現額 675千円) 495千円
のみバスの時刻表、経路等のオープンデータの活用支援を業務委託
- ◆域外交通アクセス対策事業(予算現額 903千円) 897千円
冬季間の高校通学バス利用費へ補助金を交付 利用者72人
- ◆定住促進助成交付金事業(予算現額 36,800千円) 36,800千円
定住促進による人口増加を目指し、若者世代の住宅取得に対する補助 198件
- ◆里山イノベーション事業(予算現額 3,758千円) 3,621千円
東部里山地域の活性化のための里山イノベーション地域ビジョン策定業務委託等
- ◆個人番号カード交付事業(予算現額 26,721千円) 26,718千円
通知カードの送付や番号カード交付にかかる経費
- ◆町内街灯(防犯灯)整備補助事業(予算現額 2,767千円) 2,767千円
町会・町内会が設置する街灯(防犯灯)整備に対する補助 LED化率 86.4%
- ◆廃棄物収集業務委託事業(予算現額 88,675千円) 88,287千円
家庭用のごみ収集業務委託 可燃・不燃868か所、資源110か所

◆焼却施設改修事業(予算現額 41,230千円) 美化センターごみ焼却施設補修工事等	40,942千円
◆妊産婦医療費助成事業(予算現額 5,288千円) 妊娠及び出産に伴う疾病に対する医療費支給 延べ245人、463件	4,644千円
◆子宝支援給与金支給事業(予算現額 24,179千円) 不妊及び不育治療に対する医療費支援 161件	24,179千円
◆乳幼児・児童医療費助成事業(予算現額 167,233千円) 乳幼児及び児童・生徒に対する医療費支援 延べ41,662人、80,929件	167,114千円
◆のみっ子すくすく助成券支給事業(予算現額 8,383千円) 出生から満2歳までの児童の保護者に紙おむつ、粉ミルクを購入できる助成券を支給 640人	8,369千円
◆保育園運営費(予算現額 1,642,318千円) 能美市立保育園での保育と、それに伴う必要な運営費 15園	1,590,634千円
◆大釜屋保育園施設改修事業(予算現額 148,123千円) 大釜屋保育園大規模改修工事等	147,669千円
◆福島保育園施設整備事業・認定こども園用地取得事業(予算現額 77,316千円) 保育園の民営化に伴う施設整備補助金、土地購入費	77,316千円
◆ひとり親家庭等医療費助成事業(予算現額 24,183千円) 保険診療自己負担分の償還払い 延べ3,642人、9,050件	23,625千円



施策・事業の7本柱

【産業振興・企業誘致推進・人財確保対策】

- | | |
|---|-----------|
| ◆地域おこし協力隊事業(予算現額 3,189千円)
地域運営組織スタッフ活動のため隊員を委嘱 1人 | 2,700千円 |
| ◆大学連携事業(予算現額 3,360千円)
学官連携技術サービス負担金 3事業 | 2,926千円 |
| ◆北陸先端科学技術大学院大学創立30周年記念支援事業(予算現額 1,200千円)
ノーベル化学賞受賞者の吉野彰氏による特別講演会開催 | 1,085千円 |
| ◆創業支援事業(予算現額 5,439千円)
市内で起業を志す創業希望者に対し補助金を交付 8件 | 5,414千円 |
| ◆事業承継支援事業(予算現額 1,000千円)
ジュニア起業家スクール、Webセミナーの開催 | 1,000千円 |
| ◆地域経済活性化事業(予算現額 4,939千円)
民間消費の市外流出を防ぐため、のみ商業協同組合発行の商品券を贈呈
転入者2千円:1,500人、婚姻者5千円:230組 | 4,291千円 |
| ◆産業振興奨励事業(予算現額 13,320千円)
工場の新増設・機械設備等の整備に対し補助 4件 | 13,320千円 |
| ◆九谷焼後継者育成支援事業(予算現額 787千円)
若手後継者の市内定着のため設備等の購入を補助 2件 | 618千円 |
| ◆九谷焼後継者定着拡大支援事業(予算現額 1,400千円)
九谷焼技術研修所卒業生を雇用した場合に支払給与の1/4、月3万円を限度に補助 5件 | 1,343千円 |
| ◆企業立地促進事業(予算現額 448,090千円)
企業立地促進に関する条例に基づく補助金を交付 16件 | 448,090千円 |

【産業振興・企業誘致推進・人財確保対策】

- ◆産学官金協力推進費(予算現額 2,358千円) 1,132千円
産学官金の連携の促進につながる事業や団体に対し負担金・補助金を交付

- ◆生産調整等特別助成事業(予算現額 24,076千円) 24,076千円
生産調整(転作)実施者に対する補助 延べ193.3ha

- ◆地域振興作物特別助成事業(予算現額 3,312千円) 2,550千円
地域振興作物の作付けに対する助成(かぼちゃ、玉ねぎ、ハトムギ、山菜、丸いも、ゆず、ねぎ)

- ◆農業次世代人材育成事業(予算現額 5,250千円) 5,250千円
市が認定した青年就農者に補助金を交付 3経営体

- ◆地域おこし協力隊配置事業(予算現額 3,240千円) 2,636千円
農産物の6次産業化の推進及び里山農業者の支援のため隊員を委嘱 1人

- ◆環境保全型農業直接支払事業(予算現額 6,653千円) 6,653千円
有機農業、減農薬・減化学肥料農業による環境保全への取組に補助金を交付 24経営体

- ◆多面的機能支払事業(予算現額 51,436千円) 51,435千円
農地や農業用施設の保全管理、農村環境の保全に取り組む集落に補助金を交付 43集落

- ◆農地耕作条件改善事業(予算現額 31,200千円) 30,924千円
西二口・西任田用排水路改修工事


- ◆加賀の木づかい奨励事業(予算現額 1,500千円) 1,500千円
県産材を一定要件以上使用した住宅建築者に補助金を交付 5件



施策・事業の7本柱

【交流人口の拡大】

- ◆温浴施設整備事業(予算現額 5,200千円) 4,796千円
能美市温泉交流館「里山の湯」の整備・改修
- ◆九谷焼美術館「浅蔵五十吉記念館」管理費(予算現額 9,210千円) 9,117千円
陶芸家二代浅蔵五十吉氏の代表作を展示している「浅蔵五十吉記念館」
の管理費 入館者数5,152人
- ◆九谷焼美術館「体験館」管理費(予算現額 20,208千円) 19,484千円
ロクロや絵付けを体験できる「体験館」の管理費 入館者数4,247人
- ◆九谷焼美術館「五彩館」運営補助事業(予算現額 28,022千円) 27,878千円
「紺青」「朱赤」「紫」「緑」「黄」の五彩に分かれた館内で、名品の常設展示を
行っている「五彩館」の運営を補助 入館者数 7,933人
- ◆九谷焼美術館「職人工房」管理費(予算現額 1,918千円) 1,903千円
若手作家の作業風景が見学できる「職人工房」の管理費 入所状況 3室／4室
- ◆九谷焼4施設名称変更事業(予算現額 6,213千円) 5,704千円
九谷陶芸村の九谷焼美術館関連4施設の名称変更に伴う施設看板・案内サイン改修等
- ◆外国人にやさしいまちづくり事業(予算現額 16,773千円) 16,769千円
協会への運営補助等、語学支援・生活支援、外国人と交流する場の創出
- ◆キャラクター九谷絵付け体験事業(予算現額 4,574千円) 3,987千円
絵付け用九谷焼フィギュア新作追加や絵付け体験イベント等を開催



- ◆観光地ブランド化推進事業費補助金(予算現額 2,200千円) 2,200千円
九谷の絵柄を用いた雑貨商品の開発や、九谷焼アクセサリーの作成講座の開催等に補助
- ◆観光デスティネーション補助金(予算現額 512千円) 395千円
誘客推進と回遊性向上を目的に市内宿泊者に宿泊費の一部を補助 2団体、延べ285人
- ◆インバウンド観光推進事業(予算現額 1,188千円) 748千円
Googleマップ整備により外国人旅行者への情報発信を強化



- ◆史跡能美古墳群及び埋蔵文化財総合活用事業(予算現額 8,362千円) 8,124千円
古墳出土品の分析調査
- ◆博物館建設事業(予算現額 458,248千円)^{※翌年度への繰越額を含む} 391,666千円
のみふるさとミュージアム建設工事
- ◆博物館完成記念事業(予算現額 2,820千円) 2,678千円
令和2年10月17日の開館を祝う松明イベント等を開催
- ◆聖火リレー関連事業(予算現額 1,778千円) 1,735千円
オリンピック聖火を展示



施策・事業の7本柱

【教育力の向上】

- ◆小学校施設整備事業(予算現額 448,893千円)^{※翌年度への繰越額を含む} 367,451千円
浜小学校庇改修、寺井小学校体育館床改修、校舎・体育館トイレ改修
校内通信ネットワーク整備等

- ◆中学校施設整備事業(予算現額 85,935千円) 63,460千円
根上中学校体育館トイレ改修、寺井中学校講堂ステージ昇降ボタン取替
辰口中学校集会室・家庭室照明取替、校内通信ネットワーク整備等

- ◆視聴覚機器等活用モデル事業(予算現額 17,530千円) 17,365千円
電子黒板・デジタル教科書の購入等

- ◆心の教育(人間関係能力)推進事業(予算現額 1,958千円) 1,918千円
QU診断 小4～中3の3,028人に実施

- ◆スクールサポートスタッフ配置事業(予算現額 5,126千円) 5,095千円
根上中学校、寺井中学校、辰口中学校、浜小学校にスクールサポートスタッフを4人配置

- ◆スクールカウンセラー配置事業(予算現額 1,173千円) 1,125千円
児童生徒が安心して過ごせるようにスクールカウンセラーを1人配置

- ◆学力向上推進事業(予算現額 1,640千円) 1,556千円
市独自に小学校5年生、中学校1・2年生の計1,486人に対し学力調査を実施

- ◆英語力向上事業(予算現額 450千円) 408千円
小学校3～6年生の各クラスにJAIST学生を派遣

- ◆小学校指導書等整備事業(予算現額 17,762千円) 17,758千円
教科書採択に伴う教師用指導書、教師用教科書を購入

施策・事業の7本柱
【子育て・住環境の充実】

◆コミュニティスクール事業(予算現額 3,355千円)	3,022千円
学校・家庭・地域が連携し子どもたちを育てる体制を構築	
◆史跡能美古墳群保存整備事業(予算現額 99,875千円) ^{※翌年度への繰越額を含む}	91,756千円
末寺山法面保護工事、秋常山史跡公園駐車場整備工事等	
◆根上総合文化会館改修事業(予算現額 61,473千円)	59,459千円
音楽ホールバトン等改修工事、円形ホール外壁改修工事、舞台床改修工事 外灯改修工事等	
◆根上学習センター改修事業(予算現額 90,439千円) ^{※翌年度への繰越額を含む}	70,166千円
屋上防水改修工事、外壁タイル改修工事、外灯改修工事等	
◆根上総合文化会館主催事業費(予算現額 2,162千円)	1,841千円
ファミリーコンサートを開催 319人	
◆能美市ゆかりのスポーツ選手交流事業(予算現額 53千円)	48千円
市出身選手によるコロナ禍での応援メッセージポスターを作成	
◆スポーツ施設整備費(予算現額 114,067千円) ^{※翌年度への繰越額を含む}	106,954千円
寺井野球場塗装工事、栗生小学校夜間照明施設撤去工事 物見山運動公園屋外トイレ・照明灯改修工事、	
◆物見山総合体育館改修事業(予算現額 309,870千円)	309,870千円
物見山総合体育館の屋根・外壁改修工事、空調整備	
◆根上中学校夜間照明施設改修工事(予算現額 46,145千円)	46,145千円
根上中学校夜間照明の改修工事	



施策・事業の7本柱

【安全安心のまちづくり】

◆社会福祉協議会助成事業(予算現額 87,078千円)	66,119千円
法人運営事業、地域福祉活動事業、ボランティアセンター事業補助金	
◆健康増進施設整備事業(予算現額 334,276千円) ^{※翌年度への繰越額を含む}	300,300千円
クアハウスN9の建設工事に係る補助金	
◆介護給付事業(障害者福祉サービス)(予算現額 490,208千円)	479,702千円
居宅での身体介護や家事援助支援、施設通入所による入浴・排泄・食事等の介護の提供	
◆生活保護事業(予算現額 236,212千円)	232,578千円
生活保護実施に伴う生活、住宅、医療、介護等の扶助費 115世帯137人	
◆生活困窮者自立支援事業(予算現額 19,282千円)	16,088千円
生活に困窮している人に対し、自立に向けた支援を実施 延べ1,236件	
◆介護用品購入助成事業(予算現額 31,143千円)	31,143千円
在宅介護者の介護用品購入助成券を支給 実人数945人、30,954枚	
◆「我が事・丸ごと」の地域づくり推進事業(予算現額 174,788千円)	172,502千円
根上・寺井・辰口あんしん相談センターの運営や、地域の見守り・相談体制の強化・支援 地域福祉の互助活動強化のための「のみ地域力強化支援ファンド」に対する補助金と貸付金	
◆予防接種事業(予算現額 147,300千円)	145,430千円
各種予防接種を行うことにより、疾病の発生及び重症化を予防 延べ26,237人	
◆各種がん検診事業(予算現額 35,200千円)	33,202千円
肺、胃、大腸、前立腺、子宮頸部、乳がんの検診を実施 延べ8,471人	
◆妊産婦・乳幼児医療機関委託健診事業(予算現額 51,100千円)	47,327千円
医療機関及び助産施設に妊産婦・乳児の健康診査を委託 延べ5,627人	

施策・事業の7本柱
【安全安心のまちづくり】

◆除雪・消雪事業(機械)(予算現額 126,621千円) 除雪作業委託料52社、除雪機械賃借料33台	122,080千円
◆市道改良事業(予算現額 130,695千円) ^{※翌年度への繰越額を含む} 山口23号線ほか12路線	88,979千円
◆市道消雪施設更新事業(予算現額 153,206千円) ^{※翌年度への繰越額を含む} 遠隔制御装置整備工事、消雪配管工事、監視カメラ設置工事等	137,785千円
◆都市計画道路網調査業務(予算現額 6,245千円) 交通需要の変化に対応するため、新たな都市計画道路網について調査	5,511千円
◆寺井地区都市再生整備計画事業(予算現額 263,576千円) ^{※翌年度への繰越額を含む} 道路改良、用地取得、補償費等	238,411千円
◆こくぞう里山公園防災対策事業(予算現額 145,082千円) 周辺の土砂災害対策工事、用地取得、補償費等	145,038千円
◆鳥獣被害対策事業(予算現額 5,025千円) 市有害鳥獣捕獲隊に捕獲等を委託 イノシシ49頭、クマ12頭を捕獲	4,822千円
◆クマ出没緊急対策事業(予算現額 17,000千円) 注意喚起用の通行止めフェンス・看板購入や草刈り払い等を実施	16,407千円
◆消防車両等購入事業(予算現額 172,645千円) 屈折はしご付消防ポンプ自動車を新規整備、消防ポンプ自動車(根上分団)を更新	172,641千円
◆防災土育成費(予算現額 1,310千円) 防災土養成のため講座受講料、登録料を負担 新規登録者43人	1,053千円

施策・事業の7本柱

【シティプロモーション】

- ◆ふるさと寄附金推進事業(予算現額 24,709千円) 23,649千円
ふるさと納税に対する寄附御礼品及び業務委託料等 寄附1,556件 総額47,304千円

- ◆シティプロモーション事業(予算現額 24,566千円)^{※翌年度への繰越額を含む} 8,500千円
能美ふるさとミュージアム等のロゴマーク・チケット等のデザイン、市民ホール展示10回

- ◆広域連携によるプロモーション推進事業(予算現額 2,230千円) 2,230千円
3大都市圏主要駅、金沢駅でデジタルサイネージを活用したPR活動を実施

- ◆能美市誕生15周年企画事業(予算現額 8,202千円) 8,000千円
記念ロゴの作成、打ち上げ花火を実施

- ◆移住・定住促進戦略事業(予算現額 4,680千円) 3,393千円
首都圏でのプロモーション活動、子育て専門誌への支援制度掲載等

- ◆移住体験交流事業(予算現額 27千円) 27千円
ちよい住み体験滞在施設の借上料

- ◆小松・能美連携観光推進事業(予算現額 10,013千円) 10,013千円
小松市と連携した九谷焼プロモーション事業『KUTANism』のオンライン開催 75,280人

- ◆プロモーション事業(予算現額 5,927千円) 5,321千円
旅行雑誌等への広告掲載、観光大使・特使のPR活動支援

- ◆6次産業推進事業(予算現額 493千円) 493千円
6次化商品の開発に対する補助 1人



◆議会デジタル化事業(予算現額 6,990千円) ^{※翌年度への繰越額を含む} タブレット型端末40台や収納保管庫の購入等	6,161千円
◆出退勤管理システム導入事業(予算現額 15,899千円) ICカード方式によるタイムレコーダーの出退勤システムを導入	15,709千円
◆AI・RPA推進事業(予算現額 2,624千円) AI議事録ソフトウェアライセンス購入、RPA及びAI-OCR導入による業務効率化の検証	2,615千円
◆SDGs推進事業(予算現額 2,020千円) 市民アンケートの実施、SDGs未来都市懸垂幕・普及啓発リーフレットの作成等	1,896千円
◆債権管理適正化事業(予算現額 3,080千円) 職員の徴収スキル向上、未収債権の現状分析等を債権管理適正化コンサルタントへ業務委託	2,880千円
◆滞納整理適正化事業(予算現額 6,210千円) 滞納整理指導員やコールセンターの活用、税・料金一体の徴収体制等を構築	4,559千円
◆行政証明書交付サービス事業(予算現額 1,690千円) マイナンバーカードを利用した行政証明書交付機能を持つコピー機を庁舎内に設置	1,192千円



コロナ対策

【安全安心対策】

- ◆災害緊急時備蓄品費(予算現額 154,950千円) 154,388千円
医療等の従事者の安全確保及び避難所の感染症対策として資機材の整備と備蓄品購入

- ◆CHAT窓口申請事業(予算現額 10,940千円) 10,877千円
インターネット、チャットボットの技術を活用した住民異動届書作成システムの導入

- ◆保育園ICT化事業(予算現額 25,397千円) 25,383千円
保育園業務支援システムの導入

- ◆保育施設安全管理対策事業(予算現額 9,202千円) 9,101千円
子育て支援センター、病児保育センターの抗菌・抗ウイルスコーティング

- ◆病院事業会計繰出金(予算現額 100,000千円) 100,000千円
感染患者の受け入れなどを行う市立病院の経営安定化と事業継続性の確保のための繰出金

- ◆南加賀広域圏事務組合急病センター分(予算現額 11329千円) 11,329千円
地域の救急医療体制を守るため、休日、夜間に対応する南加賀急病センターを支援

- ◆予防接種事業(予算現額 16,245千円) 15,071千円
高齢者インフルエンザ自己負担額の減額及び妊婦と高校生以下のインフルエンザ接種助成等

- ◆公立学校情報機器整備事業(予算現額 147,140千円) 145,914千円
児童生徒用一人一台のパソコン端末を整備

- ◆学校安全管理対策事業(予算現額 26,410千円) 26,277千円
市内小中学校校舎の抗菌・抗ウイルスコーティング及び手指消毒アルコール等の整備

- ◆小中学校施設改修事業(予算現額 14,041千円) 14,041千円
市内小中学校のトイレの手洗い水栓の自動化

【家計対策】

◆特別定額給付金給付事業(予算現額 5,018,942千円)	5,018,938千円
新型コロナウイルス感染症に伴う家計支援 給付額10万円/1人	
◆子育て・地域サポート事業(予算現額 86,858千円)	86,828千円
令和2年4月1日時点で18歳未満の子ども1人に1万円を支給 支給件数 8,667件	
◆子育て世帯への臨時特別給付金事業(予算現額 73,807千円)	73,695千円
令和2年4月分児童手当受給対象児童1人に10千円を支給 支給件数 7,255件	
◆ひとり親世帯臨時特別給付金事業(予算現額 60,421千円)	60,418千円
ひとり親世帯に給付金を支給 受給世帯 延べ685世帯	
◆市内施設・店舗応援事業(予算現額 103,470千円)	103,447千円
のみ応援特典券の第1弾及び第2弾を実施	

【経済対策】

◆石川県・能美市新型コロナウイルス感染拡大防止協力金(予算現額 27,000千円)	27,000千円
休業要請等に応えた事業所への協力金	
◆事業継続緊急支援事業(予算現額 6,434千円)	6,431千円
新たに持ち帰りやインターネットを活用した取り組み等を行う事業者等に対して支援	
◆能美市感染拡大防止支援事業(予算現額 41,366千円)	40,717千円
県協力金の対象事業者で3密回避の取組みに対して補助	
◆雇用等維持支援事業(予算現額 31,830千円)	31,830千円
雇用調整助成金等の給付を受けた全事業者を対象に雇用維持・設備維持を支援	
◆訪日外国人旅行者受入環境整備緊急対(予算現額 5,573千円)	5,495千円
宿泊施設のバリアフリー化等施設改修費用等を補助	

令和2年度決算のあらまし

令和4年3月発行

能美市総務部財政課

〒923-1297 石川県能美市来丸町1110番地