

平成30年度
決算のあらまし



能 美 市

目 次

1. 会計別決算額	1
2. 予算現額の推移	2
3. 実質収支等の推移	3
4. 一般会計決算額	
(1)歳入決算の状況	4
(2)歳入決算の年度比較	5
(3)歳入決算のうち市税の内訳	6
(4)歳出決算の状況	7
(5)歳出決算の年度比較(目的別)	8
(6)歳出決算の年度比較(性質別)	9
5. 財政状況の推移	
(1)市債残高の推移	10
(2)基金現在高の推移	11
(3)主要財政指標の推移	12
6. 平成30年度主要事業の決算概要	14

1.会計別決算額

【一般会計・特別会計】

(単位:千円、%)

区 分	予算現額	歳入決算額		歳出決算額		差引額 (形式収支)	翌年度へ 繰越すべき財源	実質収支額	
			執行率		執行率				
一般会計	24,054,749	23,245,187	96.6	22,395,840	93.1	849,347	186,940	662,407	
特 別 会 計	国民健康保険特別会計	4,721,780	4,745,852	100.5	4,711,777	99.8	34,075	0	34,075
	後期高齢者医療特別会計	564,000	564,686	100.1	563,657	99.9	1,029	0	1,029
	介護保険特別会計	4,233,100	4,233,555	100.0	4,069,865	96.1	163,690	0	163,690
	温泉事業特別会計	11,100	13,952	125.7	8,449	76.1	5,503	0	5,503
	農業集落排水事業特別会計	129,561	107,558	83.0	101,032	78.0	6,526	0	6,526
	計	9,659,541	9,665,603	100.1	9,454,780	97.9	210,823	0	210,823
合 計	33,714,290	32,910,790	97.6	31,850,620	94.5	1,060,170	186,940	873,230	

*予算現額は、当初予算に補正予算と前年度からの繰越予算を加減した総額となっています。

【企業会計】

(単位:千円)

区 分		収入決算額	支出決算額	差引額	未処分利益剰余金	
					(△未処理欠損金)	
企 業 会 計	水道事業会計	収益	1,114,016	927,199	186,817	1,560,813
		資本	382,427	1,305,180	△ 922,753	—
	工業用水道事業会計	収益	467,710	402,210	65,500	307,280
		資本	6,600	152,377	△ 145,777	—
	公共下水道事業会計	収益	1,687,696	1,596,327	91,369	153,358
		資本	1,018,505	1,437,471	△ 418,966	—
	市立病院事業会計	収益	2,311,816	2,648,186	△ 336,370	△ 521,286
		資本	288,005	478,004	△ 189,999	—
	計	収益	5,581,238	5,573,922	7,316	1,500,165
		資本	1,695,537	3,373,032	△ 1,677,495	—

*収益的収支は、消費税額を含めたものとなっています。

*資本的収支の不足額(差引額での△)は、損益勘定留保資金等で補てんしました。

2. 予算現額の推移

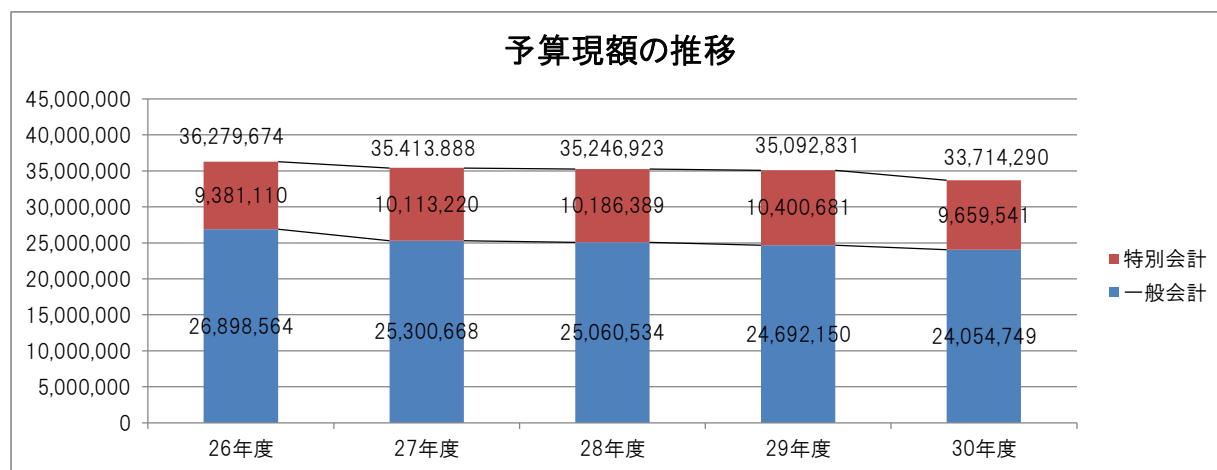
【一般会計・特別会計】

(単位:千円)

区 分		26年度	27年度	28年度	29年度	30年度	
一般会計		26,898,564	25,300,668	25,060,534	24,692,150	24,054,749	
特別会計	国民健康保険特別会計	4,868,600	5,588,900	5,588,600	5,588,240	4,721,780	
	後期高齢者医療特別会計	458,300	460,400	491,580	527,510	564,000	
	介護保険特別会計	保険事業	3,886,000	3,909,400	3,977,600	4,144,530	4,233,100
		サービス	13,100	9,120	-	-	-
	温泉事業特別会計	10,700	16,100	8,402	10,501	11,100	
	農業集落排水事業特別会計	144,410	129,300	120,207	129,900	129,561	
計		9,381,110	10,113,220	10,186,389	10,400,681	9,659,541	
合 計		36,279,674	35,413,888	35,246,923	35,092,831	33,714,290	

* 介護保険特別会計は平成27年度でサービス勘定が廃止され保険事業のみになりました。

* 予算現額は、当初予算に補正予算と前年度からの繰越予算を加減した総額となっています。



【企業会計】

(単位:千円)

区 分		26年度	27年度	28年度	29年度	30年度	
企 業 会 計	水道事業会計	収益	756,788	1,301,740	1,129,030	964,580	955,800
		資本	556,559	722,210	1,319,632	1,949,880	1,558,870
企 業 会 計	工業用水道事業会計	収益	384,700	379,360	384,000	410,490	420,200
		資本	160,830	301,780	1,240,200	663,300	169,680
企 業 会 計	公共下水道事業会計	収益	1,701,600	1,684,900	1,681,280	1,672,990	1,647,337
		資本	1,300,012	1,322,270	1,378,670	1,413,920	1,565,710
企 業 会 計	市立病院事業会計	収益	2,687,600	2,700,120	2,686,700	2,686,100	2,742,600
		資本	886,007	467,342	517,380	497,188	558,236
計		収益	5,530,688	6,066,120	5,881,010	5,734,160	5,765,937
計		資本	2,903,408	2,813,602	4,455,882	4,524,288	3,852,496

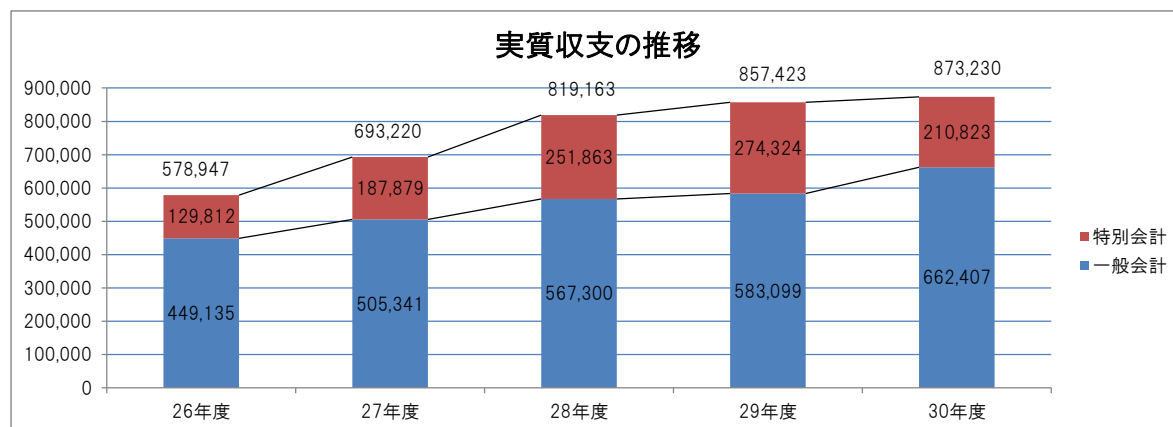
* 収益的収支は、消費税額を含めたものとなっています。

3.実質収支等の推移

(1)実質収支

(単位:千円)

区 分		26年度	27年度	28年度	29年度	30年度	
一般会計		449,135	505,341	567,300	583,099	662,407	
特別会計	国民健康保険特別会計	86,928	153,275	175,777	168,593	34,075	
	後期高齢者医療特別会計	315	584	386	638	1,029	
	介護保険特別会計	保険事業	33,149	23,677	70,960	98,969	163,690
		サービス	4,731	3,346	-	-	-
	温泉事業特別会計	610	777	4,064	5,536	5,503	
	農業集落排水事業特別会計	4,079	6,220	676	588	6,526	
	計	129,812	187,879	251,863	274,324	210,823	
合 計	578,947	693,220	819,163	857,423	873,230		



(2)未処分利益剰余金(△未処理欠損金)の推移

(単位:千円)

区 分		26年度	27年度	28年度	29年度	30年度
企業会計	水道事業会計	収益	1,182,598	818,967	1,112,391	1,232,772
	工業用水道事業会計	収益	194,662	180,898	221,566	245,241
	公共下水道事業会計	収益	156,492	△ 87,059	△ 149	80,782
	市立病院事業会計	収益	248,157	89,810	△ 26,708	△ 243,237
計		1,781,909	1,002,616	1,307,100	1,315,558	1,500,165

4. 一般会計決算額

- (1)歳入決算の状況
- (2)歳入決算の年度比較
- (3)歳入決算のうち市税の状況
- (4)歳出決算の状況
- (5)歳出決算の年度比較(目的別)
- (6)歳出決算の年度比較(性質別) * 地方財政状況調査に基づく

(1)歳入決算の状況

(単位:千円、%)

区 分	予算現額	調定額	決算額	不納欠損額	収入未済額	収入率
1 市税	8,245,661	8,627,606	8,432,111	6,239	189,256	97.7
2 地方譲与税	201,792	201,792	201,792	0	0	100.0
3 利子割交付金	12,182	12,182	12,182	0	0	100.0
4 配当割交付金	24,527	24,527	24,527	0	0	100.0
5 株式等譲渡所得割交付金	24,468	24,468	24,468	0	0	100.0
6 地方消費税交付金	947,744	947,744	947,744	0	0	100.0
7 ゴルフ場利用税交付金	33,580	33,581	33,581	0	0	100.0
8 自動車取得税交付金	73,270	73,270	73,270	0	0	100.0
9 地方特例交付金	44,454	44,454	44,454	0	0	100.0
10 地方交付税	4,402,341	4,402,341	4,402,341	0	0	100.0
11 交通安全対策特別交付金	4,016	4,016	4,016	0	0	100.0
12 分担金及び負担金	490,462	486,412	486,032	68	312	99.9
13 使用料及び手数料	293,436	333,799	318,567	0	15,232	95.4
14 国庫支出金	2,958,645	2,616,834	2,616,834	0	0	100.0
15 県支出金	1,023,103	985,254	985,254	0	0	100.0
16 財産収入	27,986	69,579	69,579	0	0	100.0
17 寄附金	62,448	61,129	61,129	0	0	100.0
18 繰入金	621,924	621,924	621,924	0	0	100.0
19 繰越金	427,104	427,104	427,104	0	0	100.0
20 諸収入	753,706	768,099	765,678	1,742	679	99.7
21 市債	3,381,900	2,692,600	2,692,600	0	0	100.0
合 計	24,054,749	23,458,715	23,245,187	8,049	205,479	99.1

* 予算現額は、当初予算に補正予算と前年度からの繰越予算を加減した総額となっています。

(2)歳入決算の年度比較

(単位:千円、%)

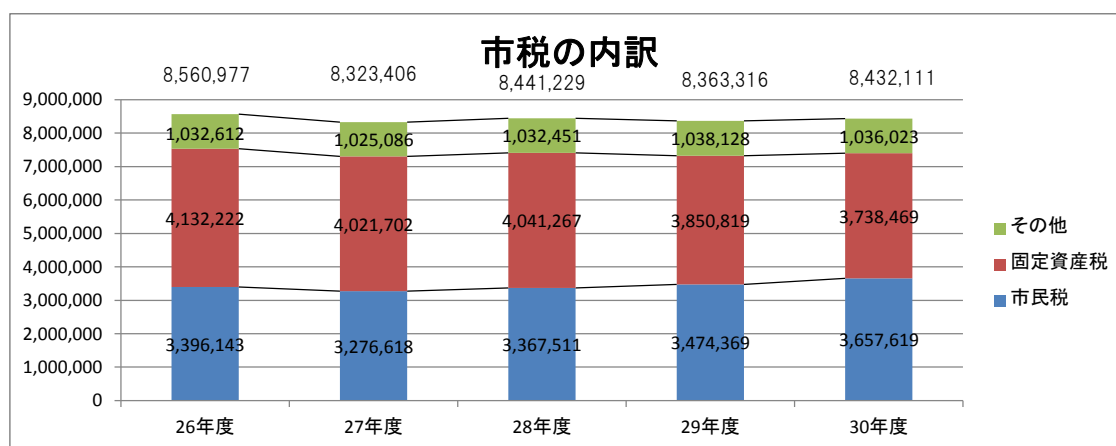
区 分	30年度		29年度		比 較	
	決算額	構成比	決算額	構成比	増減額	増減率
1 市税	8,432,111	36.3	8,363,316	35.2	68,795	0.8
2 地方譲与税	201,792	0.9	198,779	0.8	3,013	1.5
3 利子割交付金	12,182	0.1	13,875	0.1	△ 1,693	△ 12.2
4 配当割交付金	24,527	0.1	29,479	0.1	△ 4,952	△ 16.8
5 株式等譲渡所得割交付金	24,468	0.1	42,277	0.2	△ 17,809	△ 42.1
6 地方消費税交付金	947,744	4.1	917,729	3.9	30,015	3.3
7 ゴルフ場利用税交付金	33,581	0.0	35,908	0.1	△ 2,327	△ 6.5
8 自動車取得税交付金	73,270	0.3	66,274	0.3	6,996	10.6
9 地方特例交付金	44,454	0.2	40,930	0.2	3,524	8.6
10 地方交付税	4,402,341	18.9	4,548,695	19.1	△ 146,354	△ 3.2
11 交通安全対策特別交付金	4,016	0.0	4,464	0.0	△ 448	△ 10.0
12 分担金及び負担金	486,032	2.1	480,250	2.0	5,782	1.2
13 使用料及び手数料	318,567	1.4	306,322	1.3	12,245	4.0
14 国庫支出金	2,616,834	11.3	3,372,561	14.2	△ 755,727	△ 22.4
15 県支出金	985,254	4.2	1,006,737	4.2	△ 21,483	△ 2.1
16 財産収入	69,579	0.3	124,644	0.5	△ 55,065	△ 44.2
17 寄附金	61,129	0.3	53,629	0.2	7,500	14.0
18 繰入金	621,924	2.7	577,620	2.4	44,304	7.7
19 繰越金	427,104	1.8	550,891	2.3	△ 123,787	△ 22.5
20 諸収入	765,678	3.3	807,001	3.4	△ 41,323	△ 5.1
21 市債	2,692,600	11.6	2,250,300	9.5	442,300	19.7
合 計	23,245,187	100.0	23,791,681	100.0	△ 546,494	△ 2.3

*表示単位未満を端数処理しているため、構成比が一致しないことがあります。

(3)歳入決算のうち市税の内訳

(単位:千円)

区 分	26年度	27年度	28年度	29年度	30年度
市民税	3,396,143	3,276,618	3,367,511	3,474,369	3,657,619
個人均等割	89,006	89,534	90,486	91,585	93,045
所得割	2,557,545	2,580,392	2,634,127	2,638,525	2,669,687
法人均等割	152,924	154,269	160,655	155,887	154,312
法人税割	596,668	452,423	482,243	588,372	740,575
固定資産税	4,132,222	4,021,702	4,041,267	3,850,819	3,738,469
土地	940,502	919,725	907,193	902,066	894,098
家屋	1,535,789	1,499,972	1,666,789	1,688,719	1,633,329
償却資産	1,645,985	1,592,058	1,457,695	1,250,483	1,201,491
国有資産等所在市町村交付金	9,946	9,947	9,590	9,551	9,551
軽自動車税	98,957	101,436	116,210	121,887	126,984
市町村たばこ税	326,562	325,572	314,753	303,555	307,778
入湯税	8,639	10,321	8,844	8,592	8,378
都市計画税	598,454	587,757	592,644	604,094	592,883
土地	238,994	235,468	231,907	230,086	228,355
家屋	359,460	352,289	360,737	374,008	364,528
合 計	8,560,977	8,323,406	8,441,229	8,363,316	8,432,111



(4)歳出決算の状況

(単位:千円、%)

区 分	予算現額	決算額	翌年度繰越額	不用額	執行率	
						繰越含
1 議会費	210,276	208,118	0	2,158	99.0	99.0
2 総務費	1,936,822	1,846,882	10,044	79,896	95.4	95.9
3 民生費	7,731,581	7,489,306	124,131	118,144	96.9	98.5
4 衛生費	2,273,558	2,239,376	0	34,182	98.5	98.5
5 労働費	21,056	18,659	0	2,397	88.6	88.6
6 農林水産業費	408,552	331,515	43,839	33,198	81.1	91.9
7 商工費	1,118,911	1,108,340	0	10,571	99.1	99.1
8 土木費	3,671,420	2,859,334	792,895	19,191	77.9	99.5
9 消防費	920,326	878,734	7,000	34,592	95.5	96.2
10 教育費	2,556,035	2,243,365	244,829	67,841	87.8	97.3
11 災害復旧費	3,225	2,800	0	425	86.8	86.8
12 公債費	3,053,283	3,027,358	0	25,925	99.2	99.2
13 諸支出金	142,056	142,053	0	3	100.0	100.0
14 予備費	7,648	0	0	7,648	0.0	0.0
合 計	24,054,749	22,395,840	1,222,738	436,171	93.1	98.2

* 予算現額は、当初予算に補正予算と前年度からの繰越予算を加減した総額となっています。

(5)歳出決算の年度比較(目的別)

(単位:千円、%)

区 分	30年度		29年度		比 較	
	決算額	構成比	決算額	構成比	増減額	増減率
1 議会費	208,118	0.9	201,115	0.9	7,003	3.5
2 総務費	1,846,882	8.2	1,763,359	7.6	83,523	4.7
3 民生費	7,489,306	33.4	7,214,981	31.3	274,325	3.8
4 衛生費	2,239,376	10.0	2,063,246	8.9	176,130	8.5
5 労働費	18,659	0.1	16,855	0.1	1,804	10.7
6 農林水産業費	331,515	1.5	341,158	1.5	△ 9,643	△ 2.8
7 商工費	1,108,340	4.9	800,814	3.5	307,526	38.4
8 土木費	2,859,334	12.8	3,966,798	17.2	△ 1,107,464	△ 27.9
9 消防費	878,734	3.9	821,827	3.6	56,907	6.9
10 教育費	2,243,365	10.0	2,472,103	10.7	△ 228,738	△ 9.3
11 災害復旧費	2,800	0.0	16,340	0.1	△ 13,540	△ 82.9
12 公債費	3,027,358	13.5	3,046,256	13.2	△ 18,898	△ 0.6
13 諸支出金	142,053	0.6	339,724	1.5	△ 197,671	△ 58.2
14 予備費	0	0.0	0	0.0	0	—
合 計	22,395,840	100.0	23,064,576	100.0	△ 668,736	△ 2.9

*表示単位未満を端数処理しているため、構成比が一致しないことがあります。

(6)歳出決算の年度比較(性質別)

(単位:千円、%)

区 分	30年度		29年度		比 較	
	決算額	構成比	決算額	構成比	増減額	増減率
義務的経費	9,999,941	44.7	10,003,046	43.4	△ 3,105	0.0
1 人件費	3,464,582	15.5	3,379,983	14.7	84,599	2.5
2 扶助費	3,508,001	15.7	3,576,807	15.5	△ 68,806	△ 1.9
3 公債費	3,027,358	13.5	3,046,256	13.2	△ 18,898	△ 0.6
投資的経費	3,781,448	16.9	4,161,690	18.1	△ 380,242	△ 9.1
4 普通建設事業費	3,778,648	16.9	4,145,349	18.0	△ 366,701	△ 8.8
5 災害復旧事業費	2,800	0.0	16,341	0.1	△ 13,541	△ 82.9
6 失業対策事業費	0	0.0	0	0.0	0	—
その他の経費	8,596,698	38.4	8,884,158	38.5	△ 287,460	△ 3.2
7 物件費	3,471,429	15.5	3,512,899	15.2	△ 41,470	△ 1.2
8 維持補修費	315,814	1.4	556,561	2.3	△ 240,747	△ 43.3
9 補助費等	3,113,351	13.9	3,367,688	14.6	△ 254,337	△ 7.6
10 積立金	626,036	2.9	355,413	1.5	270,623	76.1
11 投資及び出資金	0	0.0	0	0.0	0	—
12 貸付金	0	0.0	600	0.0	△ 600	△ 100.0
13 繰出金	1,070,068	4.8	1,090,997	4.7	△ 20,929	△ 1.9
14 予備費	0	0.0	0	0.0	0	—
合 計	22,378,087	100.0	23,048,894	100.0	△ 670,807	△ 2.9

*総務省の地方財政状況調査に基づくものです。

*表示単位未満を端数処理しているため、構成比が一致しないことがあります。

5. 財政状況の推移

(1)市債残高の推移

(2)基金現在高の推移

(3)主要財政指標の推移

①財政力指数

②経常収支比率

③実質公債費比率

④将来負担比率

==**== 財政状況の推移について ==**==

・過去5年間の推移をグラフ化しています。

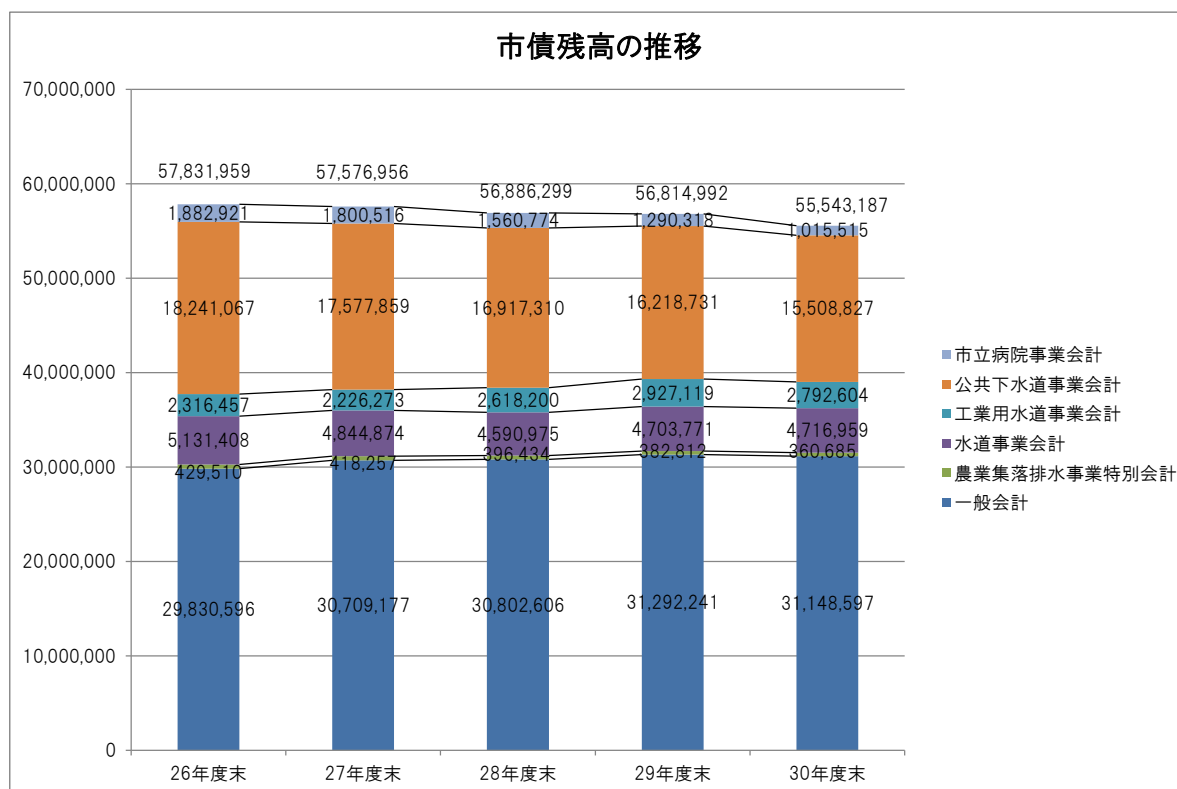
・主要財政指標については、類似団体^(*)の平均と比較して記載しています。

(*)類似団体とは、人口と産業構造(産業別就業人口の構成比)が類似している団体をいいます。

(1)市債残高の推移

(単位:千円)

区 分	26年度末	27年度末	28年度末	29年度末	30年度末
一般会計	29,830,596	30,709,177	30,802,606	31,292,241	31,148,597
農業集落排水事業特別会計	429,510	418,257	396,434	382,812	360,685
水道事業会計	5,131,408	4,844,874	4,590,975	4,703,771	4,716,959
工業用水道事業会計	2,316,457	2,226,273	2,618,200	2,927,119	2,792,604
公共下水道事業会計	18,241,067	17,577,859	16,917,310	16,218,731	15,508,827
市立病院事業会計	1,882,921	1,800,516	1,560,774	1,290,318	1,015,515
合 計	57,831,959	57,576,956	56,886,299	56,814,992	55,543,187



(2)基金現在高の推移

①一般会計

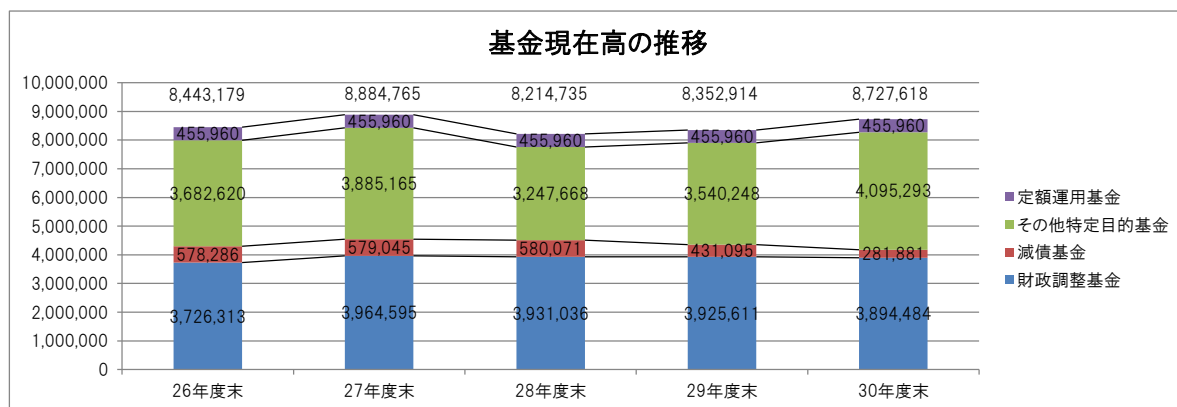
(単位:千円)

区 分	26年度末	27年度末	28年度末	29年度末	30年度末
財政調整基金	3,726,313	3,964,595	3,931,036	3,925,611	3,894,484
減債基金	578,286	579,045	580,071	431,095	281,881
■その他特定目的基金					
国際交流基金	25,854	25,854	25,854	25,854	25,854
建設計画等促進基金	950,443	1,212,906	814,404	817,760	820,626
まちづくり振興基金	1,798,520	1,867,140	1,745,760	1,814,380	1,883,000
土地区画整理区域環境整備基金	21,541	21,569	21,597	21,625	21,653
地域福祉基金	96,825	97,745	103,508	108,084	84,424
介護保険財政安定化基金	115,738	100,876	85,952	61,012	71,049
再編交付金等事業基金	36,177	46,266	56,338	30,000	40,064
環境整備基金	54,035	54,035	54,035	54,035	54,035
企業立地促進基金	382,300	257,034	122,277	396,900	897,771
教育基金	59,232	59,183	46,134	47,090	46,984
北陸先端科学技術大学院大学振興基金	82,034	82,034	82,034	72,034	54,034
森茂喜教育文庫基金	10,000	10,000	10,000	10,000	10,000
九谷焼美術館運営基金	47,500	47,500	47,500	47,500	47,500
ふるさと応援基金	2,421	3,023	32,275	33,974	38,299
■定額運用基金					
土地開発基金	350,000	350,000	350,000	350,000	350,000
北陸先端科学技術大学院大学振興基金	25,000	25,000	25,000	25,000	25,000
育英基金	60,960	60,960	60,960	60,960	60,960
高額備品購入基金	20,000	20,000	20,000	20,000	20,000
合 計	8,443,179	8,884,765	8,214,735	8,352,914	8,727,618

【再掲】①一般会計

(単位:千円)

区 分	26年度末	27年度末	28年度末	29年度末	30年度末
財政調整基金	3,726,313	3,964,595	3,931,036	3,925,611	3,894,484
減債基金	578,286	579,045	580,071	431,095	281,881
その他特定目的基金	3,682,620	3,885,165	3,247,668	3,540,248	4,095,293
定額運用基金	455,960	455,960	455,960	455,960	455,960
合 計	8,443,179	8,884,765	8,214,735	8,352,914	8,727,618



②特別会計・企業会計

(単位:千円)

区 分	26年度末	27年度末	28年度末	29年度末	30年度末
国民健康保険財政調整基金	490,412	491,373	542,334	697,517	814,093
国民健康保険高額療養費及び出産育児一時金貸付基金	9,621	9,621	9,621	9,621	9,621
温泉事業基金	12,095	12,105	12,119	12,132	12,146
農業集落排水事業基金	43,734	43,816	39,330	37,909	38,021
公共下水道事業基金	380,000	380,000	380,000	380,000	380,000
合 計	935,862	936,915	983,404	1,137,179	1,253,881

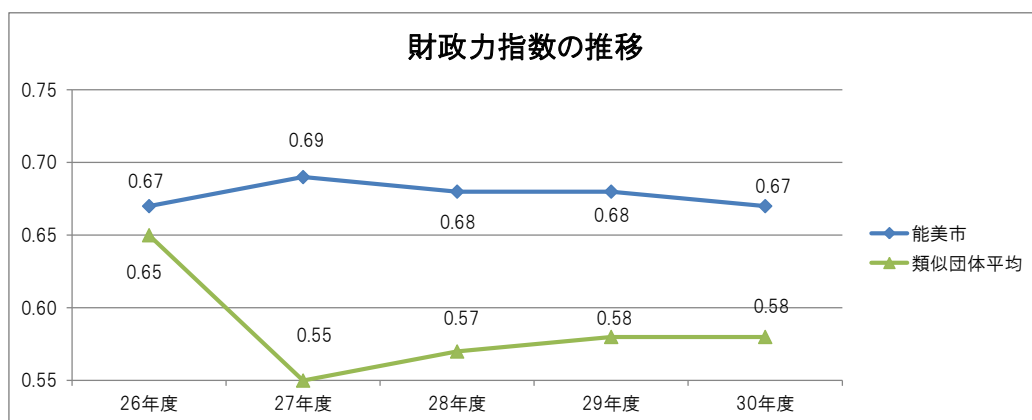
(3)主要財政指標の推移

①財政力指数

(単位:%)

区 分	26年度	27年度	28年度	29年度	30年度
能美市	0.67	0.69	0.68	0.68	0.67
類似団体平均	0.65	0.55	0.57	0.58	0.58

* 財政力指数とは、財政力(体力)を示す指数です。この指数が高いほど自主財源の割合が高く、財政力が強い団体といえます。

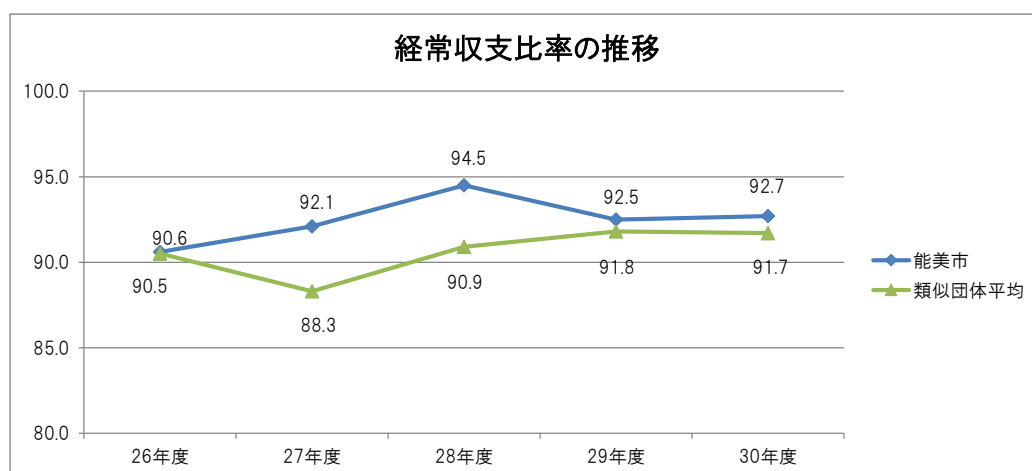


②経常収支比率

(単位:%)

区 分	26年度	27年度	28年度	29年度	30年度
能美市	90.6	92.1	94.5	92.5	92.7
類似団体平均	90.5	88.3	90.9	91.8	91.7

* 経常収支比率は財政構造の弾力性を判断する指標です。この比率が低いほど、弾力性が大きいといえます。

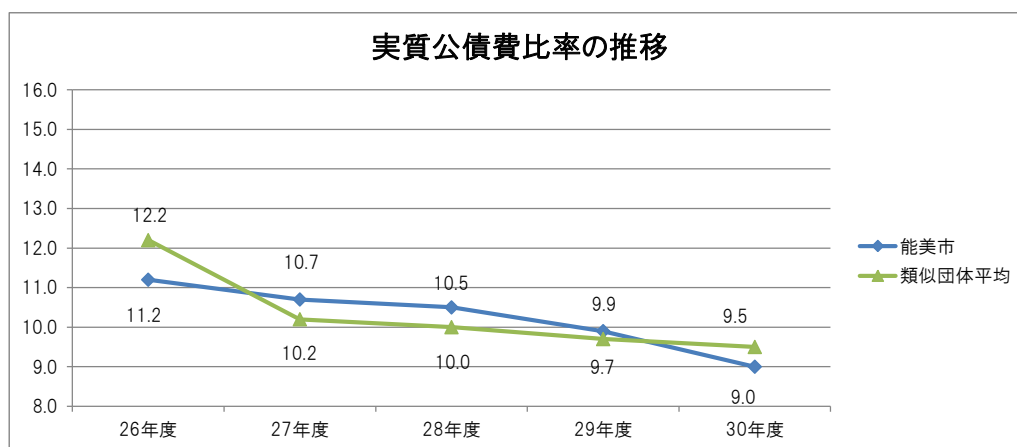


③実質公債費比率

(単位:%)

区 分	26年度	27年度	28年度	29年度	30年度
能美市	11.2	10.7	10.5	9.9	9.0
類似団体平均	12.2	10.2	10.0	9.7	9.5

* 借入金(地方債)の返済及びこれに準じる額の程度を示します。数値が大きいほど、返済の資金繰りが厳しい事を表します。



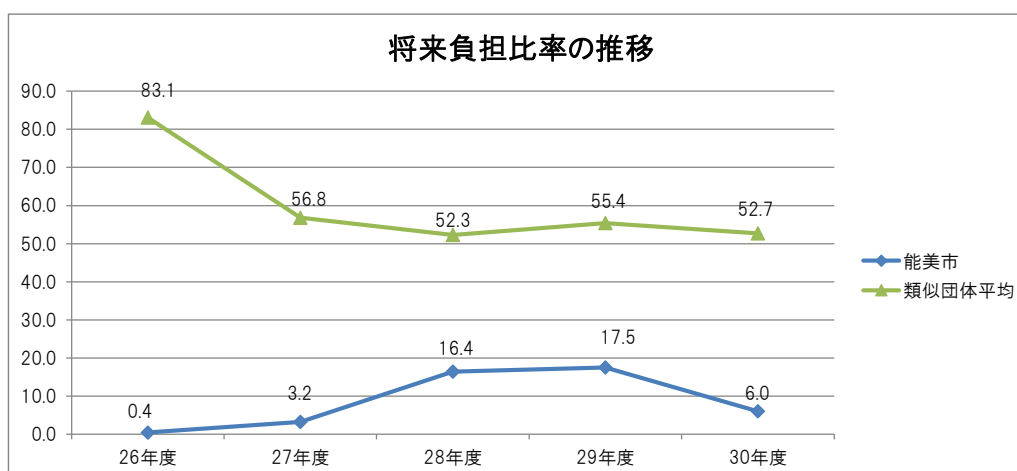
④将来負担比率

(単位:%)

区 分	26年度	27年度	28年度	29年度	30年度
能美市	0.4	3.2	16.4	17.5	6.0
類似団体平均	83.1	56.8	52.3	55.4	52.7

* 借入金(地方債)や将来支払っていく可能性のある負担額等の現時点での残高の程度を表します。

数値が大きいほど、今後の財政を圧迫する可能性が高いことを表します。



6. 平成30年度主要事業の決算概要

＝ 第2次能美市総合計画 ＝

- 第1章 市民力地域力を高め魅力を創造する能美づくり
- 第2章 健康に幸せな人生を送ることができる能美づくり
- 第3章 心身を磨き上げ人の絆と感性を育む能美づくり
- 第4章 基盤産業と地域産業がともに躍動する能美づくり
- 第5章 安全に安心して住み続けられる能美づくり
- 第6章 自然を守り歴史と伝統を尊ぶ能美づくり
- 第7章 健全で持続可能な行財政を営む能美づくり

＝**＝ 主要事業の決算概要について **＝

- ・第2次能美市総合計画の施策体系順に沿って記載しています。
- ・予算現額は、当初予算に補正予算と前年度からの繰越予算を加減した総額となっています。
- ・予算を翌年度に繰り越して執行する事業は、予算現額後に「翌年度への繰越額を含む」と付記しています。

第1章 市民力地域力を高め魅力を創造する能美づくり

【市民力・地域力の向上】

- ◆男女共同参画プラン策定事業(予算現額 3,011千円) 3,002千円
男女共同参画プラン策定のための市民アンケート、事業所アンケートを実施
- ◆地域力創出支援事業(予算現額 1,419千円) 1,189千円
地域課題を解決するための自立型コミュニティを支援
- ◆Song Of Nomi PR事業(予算現額 8,870千円) 8,862千円
Song Of Nomi 歌詞製作・披露、大野俊三ジャズライブ in 九谷陶芸村の開催

【暮らしの質の向上】

- ◆地域おこし協力隊事業(予算現額 3,540千円) 3,440千円
地域運営組織スタッフ活動にかかる経費 1人分

【移住・定住の促進】

- ◆定住促進助成交付金事業(予算現額 48,557千円) 48,557千円
定住促進による人口増加を目指し、若者世代の住宅取得に対する支援を実施 300件
- ◆移住・定住促進戦略事業(予算現額 2,313千円) 2,303千円
首都圏でのプロモーション活動、子育て専門誌への支援制度掲載等
- ◆移住体験交流事業(予算現額 1,656千円) 1,447千円
移住プロモーションイベントや大学生対象の企業研究ツアーを実施

【大学との連携】

- ◆大学連携事業(予算現額 1,500千円) 1,500千円
学官連携技術サービス負担金 2事業
- ◆JAIST屋内運動場整備事業(予算現額 6,000千円) 5,652千円
屋内運動場整備に伴う上下水道接続の工事負担金



第1章 市民力地域力を高め魅力を創造する能美づくり

【観光と交流の推進】

- ◆能美市の魅力発掘・発信推進事業(予算現額 1,952千円) 1,709千円
能美市観光ビジョン・観光アクションプランを策定
- ◆観光地ブランド化推進事業費補助金(予算現額 1,000千円) 1,000千円
温泉など冬季ならではの能美市の観光名所を組み合わせたモニターツアーに補助
- ◆プロモーション事業(予算現額 5,072千円) 5,045千円
首都圏等での市のPR事業及び旅行雑誌等への広告掲載を実施
- ◆ウルトラなまちづくり事業(予算現額 2,081千円) 1,714千円
九谷焼とウルトラマンとのコラボレーションによる九谷焼のPR事業
- ◆観光DESTINATION事業(予算現額 2,200千円) 2,144千円
誘客推進と回遊性向上を目的に市内宿泊者に宿泊費の一部を補助 19団体、延べ約2,341人
- ◆能美三大まつり事業(予算現額 21,500千円) 21,500千円
九谷茶碗まつり、根上り七夕まつり、辰口まつり

【プロモーションによるブランド化の推進】

- ◆シティプロモーション事業(予算現額 5,470千円) 5,380千円
プロモーション動画制作、キャッチコピーの決定、ロゴマークの制作、市民ホールの活用等
- ◆サイン看板設置事業(予算現額 5,000千円) 4,830千円
能美根上スマートインターチェンジ内に歓迎サイン看板を1基設置
- ◆タウンミーティング事業(予算現額 132千円) 82千円
市長が市民と直接対話する機会を設け、課題解決等を図った 延べ19回開催

【国際交流の推進】

- ◆ロシア連邦シレホフ市派遣・受入事業(予算現額 2,361千円) 2,195千円
ロシア連邦シレホフ市との交流 派遣16人、受入18人
- ◆韓国・培材中学校受入事業(予算現額 750千円) 750千円
根上中学校が韓国培材中学校からの訪問団を受入 14人
- ◆韓国・大徳中学校派遣事業(予算現額 895千円) 895千円
寺井中学校が韓国大徳中学校へ訪問団を派遣 13人



第2章 健康に幸せな人生を送ることができる能美づくり

【支え合いの地域づくり】

- ◆社会福祉協議会助成事業(予算現額 87,300千円) 68,055千円
法人運営事業、地域福祉活動事業、ボランティアセンター事業補助金
- ◆生活保護事業(予算現額 248,152千円) 242,236千円
生活保護実施に伴う生活、住宅、医療、介護等の扶助費 99世帯124人
- ◆生活困窮者自立支援事業(予算現額 16,750千円) 16,739千円
生活に困窮している人に対し、自立に向けた支援を実施 延べ98件
- ◆「我が事・丸ごと」の地域づくり推進事業(予算現額 21,600千円) 18,901千円
地域包括推進協議体の会合2回開催、寺井あんしん相談センターの設置

【高齢者福祉の充実】

- ◆元気高齢者報奨事業(予算現額 4,040千円) 3,705千円
75歳以上の介護未認定、未長期入院の元気な高齢者に商品券を贈呈 585人
- ◆在宅寝たきり老人等介護慰労金支給事業(予算現額 9,100千円) 8,151千円
要介護3～5の要介護者を自宅で介護している人に慰労金を支給 86人
- ◆配食サービス事業(予算現額 3,840千円) 3,098千円
高齢者等の世帯に特別食に対応した昼食・夕食の配達・安否確認等を実施 124人
- ◆介護用品購入助成事業(予算現額 35,200千円) 35,103千円
在宅介護者の介護用品購入助成券を支給 実人数876人、34,918枚

【障がいのある人の福祉の充実】

- ◆手話・障害者コミュニケーション促進事業(予算現額 215千円) 119千円
手話や要約筆記、点字等を用いる聴覚・視覚障がいの人たちが安心して暮らせる施策を検討
- ◆介護給付事業(障害者福祉サービス)(予算現額 468,245千円) 468,230千円
居宅での身体介護や家事援助支援、施設通入所による入浴・排泄・食事等の介護の提供
- ◆訓練等給付事業(障害者福祉サービス)(予算現額 292,626千円) 292,592千円
障害者への継続的な就労支援
- ◆地域生活支援事業(抜粋:相談支援関係)(予算現額 28,600千円) 28,381千円
相談支援事業所において、生活全般にわたる相談支援
- ◆障害児給付事業(予算現額 153,419千円) 153,170千円
児童発達支援、放課後デイサービス

第2章 健康に幸せな人生を送ることができる能美づくり

【少子化対策・子育て支援の充実】

◆辰口中央児童館建設事業(予算現額 700,191千円) ^{※翌年度への繰越額を含む} 土地造成、建設工事、備品購入等	574,160千円
◆大釜屋保育園改修事業(予算現額 15,548千円) 実施設計、トイレ・砂場改修、駐車場整備等	15,231千円
◆妊産婦医療費助成事業(予算現額 5,174千円) 妊娠及び出産に伴う疾病に対する医療費支給 延べ257人、450件	4,763千円
◆子宝支援給与金支給事業(予算現額 10,677千円) 不妊及び不育治療に対する医療費支援 151件	9,822千円
◆乳幼児・児童医療費助成事業(予算現額 211,341千円) 乳幼児及び児童・生徒に対する医療費支援 延べ51,550人、107,709件	210,589千円
◆のみっ子すくすく助成券支給事業(予算現額 10,000千円) 出生から満2歳までの児童の保護者に紙おむつ、粉ミルクを購入できる助成券を支給 642人	9,871千円
◆保育園運営費(予算現額 1,560,903千円) 能美市立保育園での保育と、それに伴う必要な運営費 15園	1,514,911千円
◆ひとり親家庭等医療費助成事業(予算現額 26,795千円) 保険診療自己負担分の償還払い 延べ4,250人、10,622件	26,634千円
◆出産子育て応援事業(予算現額 5,150千円) 妊娠・出産・子育ての段階に応じ、切れ目ない包括的支援の提供	4,733千円

【健康づくりの推進】

◆予防接種事業(予算現額 132,202千円) 各種予防接種を行うことにより、疾病の発生及び重症化の予防を図る 延べ23,751人	130,852千円
◆各種がん検診事業(予算現額 55,940千円) 肺、胃、大腸、前立腺、子宮頸部、乳・甲状腺のがん検診を実施 延べ15,802人	54,926千円
◆妊産婦・乳幼児医療機関委託健診事業(予算現額 50,000千円) 医療機関及び助産施設に妊産婦・乳児の健康診査を委託 延べ5,481人	45,351千円

【公的保険制度の運営】

◆介護保険低所得者保険料軽減事業(予算現額 4,158千円) 低所得者の介護保険料を軽減 1,050人	4,158千円
◆いきいき安心医療費助成事業(予算現額 1,413千円) 65歳から70歳までの低所得者に対する助成 163件	1,380千円

第3章 心身を磨き上げ人の絆と感性を育む能美づくり

【学校教育の充実】

- ◆学校施設長寿命化計画策定事業(予算現額 13,300千円)^{※翌年度への繰越額を含む} 3,135千円
小中学校、教育センターの建築物長寿命化計画の検討
- ◆浜小学校施設整備事業(予算現額 24,068千円) 24,066千円
体育館トイレ改修工事、給食室床改修工事等
- ◆和気小学校非構造部材耐震補強事業(予算現額 50,000千円) 47,076千円
体育館非構造部材耐震補強工事
- ◆根上中学校施設整備事業(予算現額 19,726千円) 19,725千円
煙突改修工事、外部用トイレ改修工事等
- ◆心の教育(人間関係能力)推進事業(予算現額 1,891千円) 1,860千円
QU診断 小4～中3の3,117人に実施
- ◆特別支援教育支援員配置事業(予算現額 36,490千円) 31,159千円
特別な教育的支援を必要とする児童・生徒が在籍する学校に支援員を配置 最大32人配置
- ◆視聴覚機器等活用モデル事業(予算現額 1,455千円) 1,334千円
小中学校11校に無線アクセスポイントルーターを整備
- ◆学力向上推進事業(予算現額 1,418千円) 1,267千円
市独自に小学校5年生、中学校1・2年生の計1,600人に対し学力調査を実施

【青少年の健全育成】

- ◆コミュニティスクール事業(予算現額 3,202千円) 3,166千円
学校・家庭・地域が連携し子供たちを育てる体制を構築

【生涯学習の推進】

- ◆総合文化会館改修事業(予算現額 97,832千円) 96,951千円
音楽ホール吊物機構改修、音響・照明設備改修、外壁タイル改修等
- ◆総合文化会館主催事業(予算現額 8,200千円) 7,941千円
能美市アットホームタウンフェスティバルをはじめ、各種イベントを開催 9公演延べ2,674人

【スポーツの振興】

- ◆能美市ゆかりのスポーツ選手交流事業(予算現額 5,612千円) 5,592千円
競歩練習コース「ブルーミングロード」1kmを整備
- ◆スポーツ施設整備費(予算現額 160,358千円) 160,317千円
岩内体育館(床・トイレ改修等)、根上勤労者体育センター(外壁等)
根上東部地区市民体育館(外壁等)、粟生運動公園ソフトボール場夜間照明(実施設計)等

第4章 基盤産業と地域産業がともに躍動する能美づくり

【農業・農村の振興】

- ◆生産調整等特別助成事業(予算現額 27,812千円) 27,812千円
生産調整(転作)実施者に対する補助 延べ235.4ha
- ◆地域振興作物特別助成事業(予算現額 2,778千円) 2,774千円
地域振興作物の作付けに対する助成(かぼちゃ、玉ねぎ、ハトムギ、山菜、丸いも、ゆず、ねぎ)
- ◆農業次世代人材投資事業(予算現額 6,801千円) 6,801千円
市が認定した青年就農者に補助金を交付 4経営体
- ◆6次産業推進事業(予算現額 1,300千円) 1,104千円
農産物の6次産業化に取り組む者に補助金を交付 2団体
- ◆地域おこし協力隊配置事業(予算現額 2,239千円) 2,237千円
農産物の6次産業化の推進及び里山農業者の支援のため隊員を委嘱 1名
- ◆環境保全型農業直接支援対策事業(予算現額 4,393千円) 4,392千円
有機農業、減農薬・減化学肥料農業により環境保全に取り組む者に補助金を交付 25経営体
- ◆多面的機能支払事業(予算現額 51,107千円) 51,106千円
農地や農業用施設の保全管理、農村環境の保全に取り組む集落に補助金を交付 43地区
- ◆農福連携による伝統野菜復活モデル事業(予算現額 2,000千円) 1,970千円
農福連携により赤井にんじんの復活に取り組む障害福祉サービス事業所に補助
- ◆農地耕作改善事業(予算現額 25,300千円)^{※翌年度への繰越額を含む} 5,605千円
西二口用排水路改修工事に伴う測量設計業務委託

【林業・山村の振興】

- ◆鳥獣被害対策事業(予算現額 4,248千円) 4,208千円
市有害鳥獣捕獲隊に捕獲等を委託 イノシシ200頭、ニホンジカ2頭、クマ5頭を捕獲
- ◆加賀の木づかい奨励事業(予算現額 1,500千円) 1,100千円
県産材を一定要件以上使用した住宅建築者に補助金を交付 7件



第4章 基盤産業と地域産業がともに躍動する能美づくり

【商業の振興】

- ◆地域経済活性化事業(予算現額 5,103千円) 5,095千円
民間消費の市外流出を防ぐため、のみ商業協同組合発行の商品券を贈呈
転入者2千円・1,951人 婚姻者5千円・236組

【工業の振興】

- ◆産業振興奨励補助金(予算現額 13,930千円) 13,930千円
工場の新増設・機械設備等の整備に対し補助 12件
- ◆企業立地促進助成金(予算現額 121,900千円) 121,900千円
企業立地促進に関する条例に基づく補助金を交付 15件
- ◆本社機能施設立地促進補助金(予算現額 15,200千円) 15,200千円
本社機能施設等を市外から移転・拡充する事業者に対し補助金を交付 2件

【産学官金連携・創業者支援の推進】

- ◆産学官協力推進費(予算現額 2,833千円) 1,784千円
産学官の連携の促進につながる事業や団体に対し補助金を交付
- ◆創業支援補助金(予算現額 4,219千円) 4,219千円
市内で起業を志す創業希望者に対し補助金を交付 7件

【九谷の里づくり】

- ◆九谷焼後継者育成支援事業(予算現額 56,172千円) 55,886千円
若手後継者の市内定着のための九谷焼担い手職人支援工房設置工事
- ◆九谷焼後継者定着化支援補助金(予算現額 1,800千円) 1,664千円
九谷焼技術研修所卒業生を雇用した場合に支払給与の1/4、月3万円を限度に補助を実施 5件
- ◆九谷焼資料館改修補助金(予算現額 6,000千円) 5,788千円
所有者である(公財)能美市ふるさと振興公社に施設大規模改修工事に係る補助金を交付

【労働環境の充実】

- ◆シルバー人材センター運営補助事業(予算現額 7,080千円) 7,080千円
シルバー人材センターの運営に対する補助 正会員数424人、受注件数2,458件

第5章 安全に安心して住み続けられる能美づくり

【居住環境の充実】

- ◆空き家活用促進事業(予算現額 3,300千円) 2,068千円
空き家を地域資源として活用・流通させるための補助 改修4件、家財道具処分2件
- ◆空き家除却補助金(予算現額 3,500千円) 2,350千円
老朽空き家等の除去に対して補助 19件
- ◆耐震改修促進事業(予算現額 11,510千円) 11,510千円
昭和56年以前に建築された木造住宅の耐震診断及び耐震工事に対する補助 16件
- ◆危険ブロック塀等除去支援事業(予算現額 1,000千円) 988千円
民間住宅における危険ブロック塀等の除去に対する補助 12件

【適正な土地利用の推進】

- ◆都市計画マスタープラン策定事業(予算現額 9,423千円) 9,395千円
土地利用や都市施設のあり方などの基本方針を定める計画の見直し
- ◆寺井地区都市再生整備計画事業(予算現額 940,246千円)^{※翌年度への繰越額を含む} 624,067千円
寺井町地内の設計、道路改良、用地取得、補償費等

【道路の維持・整備】

- ◆能美根上インターチェンジ整備事業(予算現額 77,268千円) 77,266千円
測量、設計、道路改良
- ◆除雪・消雪事業(機械)(予算現額 92,911千円) 92,027千円
除雪作業委託料24社、除雪機械賃借料33台、除雪機械購入8台等
- ◆岩内金剛寺線道路改良事業(予算現額 121,638千円)^{※翌年度への繰越額を含む} 43,855千円
用地取得、登記事務、道路改良
- ◆高堂寺井線道路改良事業(予算現額 90,290千円) 90,113千円
物件補償、道路改良、開通式典費等
- ◆吉原釜屋大浜線道路改良事業(予算現額 66,290千円) 66,109千円
用地取得、物件保障、道路改良
- ◆橋りょう補修事業(予算現額 89,000千円)^{※翌年度への繰越額を含む} 13,697千円
末信第3橋、和佐谷橋補修工事

第5章 安全に安心して住み続けられる能美づくり

【公共交通の充実】

- ◆コミュニティバス運行事業(予算現額 89,103千円) 88,601千円
運行委託:連携バス3台、循環バス3台、年間運行日数355日 利用者延べ155,498人
- ◆コミュニティバス購入事業(予算現額 73,092千円) 67,618千円
コミュニティバスの更新 3台
- ◆公共交通システム構築事業(予算現額 10,500千円) 10,315千円
地域公共交通会議を開催 3回
- ◆域外交通アクセス対策事業(予算現額 97千円) 96千円
冬季間の高校通学バス利用費へ補助金を交付 利用者13人

【防犯・交通安全の充実】

- ◆町内街灯(防犯灯)整備補助事業(予算現額 10,000千円) 9,307千円
町会・町内会が設置する街灯(防犯灯)整備に対する補助 LED化率 76.1%
- ◆高齢者運転免許証自主返納支援事業(予算現額 3,490千円) 2,198千円
自動車運転免許証を自主返納された方に「のみバス」フリー乗車券を交付 新規申請者88人

【消防・防災体制の強化】

- ◆消防車両等購入事業(予算現額 41,691千円) 41,688千円
水槽付消防ポンプ自動車を更新
- ◆防災土育成費(予算現額 1,330千円) 1,206千円
防災土養成のため講座受講料、登録料を負担 新規登録者47人
- ◆防災フェスタ費(予算現額 1,750千円) 1,445千円
火災や救急、災害等に対する市民の防災意識向上を目的に実施

【消費生活の向上】

- ◆消費者行政推進事業(予算現額 3,049千円) 2,963千円
消費生活相談室を設置し相談・啓発を実施



第6章 自然を守り歴史と伝統を尊ぶ能美づくり

【歴史・文化・伝統の継承】

- ◆史跡能美古墳群保存整備事業(予算現額 12,465千円)^{※翌年度への繰越額を含む} 8,235千円
西山古墳群整備に向けた工法の検討等
- ◆史跡能美古墳群及び埋蔵文化財総合活用事業(予算現額 11,106千円) 11,076千円
古墳出土品の分析調査や秋常山古墳まつりの開催 1,000人来場
- ◆博物館建設事業(予算現額 356,859千円)^{※翌年度への繰越額を含む} 150,285千円
新博物館建設工事、和田山テニスコート等の解体

【水環境の保全と活用】

- ◆こくぞう里山公園防災対策事業(予算現額 4,428千円) 4,428千円
周辺の土砂災害対策工事のための実施設計

【循環型社会と環境美化の推進】

- ◆環境基本計画策定事業(予算現額 5,900千円) 5,384千円
第2次能美市環境基本計画(2019年～2028年)を策定
- ◆美化センター基幹改良事業(予算現額 596,013千円) 596,009千円
施設の延命化及びCO2排出量の削減を目的とした基幹改良工事 4か年事業の4年目

第7章 健全で持続可能な行財政を営む能美づくり

【市民目線による行政運営】

- ◆いい笑顔スマイルアップ事業(予算現額 1,128千円) 1,128千円
職員接遇マニュアルの作成、いい笑顔九谷焼バッジの購入
- ◆個人番号カード交付事業(予算現額 4,648千円) 4,646千円
通知カードの送付や番号カード交付にかかる経費 番号カード申請数 5,615枚

【健全な財政運営】

- ◆滞納整理適正化事業(予算現額 5,113千円) 4,756千円
滞納整理指導員やコールセンターの活用、税・料金一体の徴収体制等を構築
- ◆ふるさと寄附金推進事業(予算現額 13,898千円) 13,877千円
ふるさと納税に対する寄附御礼品及び業務委託料等 寄附総額35,440千円

平成 30 年度決算のあらまし

令和元年 12 月発行

令和 2 年 3 月改訂

能美市総務部財政課

〒923-1297 石川県能美市来丸町 1110 番地