

令和2年度  
1 2月補正予算のあらまし



能 美 市

# 目 次

## ■令和2年度12月補正予算の概要

1. 会計別予算額	1
2. 一般会計予算額	
(1)歳入予算	2
(2)歳出予算(目的別)	3
(3)歳出予算(性質別)	4

## ■令和2年度12月補正予算 事業の概要

### 新型コロナウイルス感染症対策の強化

---

安全安心対策 207,377千円(市独自 152,577千円)	
>[拡充]災害緊急時備蓄品費	5
>[新規]キャッシュレス決済導入事業	5
>[拡充]病院事業会計繰出金	5
>[拡充]南加賀広域圏事務組合 急病センター分	5
>[拡充]定期予防接種事業	5
>[拡充]任意予防接種助成事業	5
>[拡充]成人式	6
>[新規]社会教育施設安全管理対策事業	6
>[拡充]自治公民館施設整備事業	6
>[拡充]院内感染防止対策事業	6
家計対策 22,000千円	
>[拡充]ひとり親世帯臨時特別給付金事業	6

### その他の主な事業

---

教育力の向上	
>[拡充]視聴覚機器等活用モデル事業	7
>遠距離通学対策	7
>和田山・末寺山古墳群保存整備事業	7
安全安心のまちづくり	
>防災情報伝達システム整備事業	7
>生活介護事業	7
>施設入所支援事業	7
>就労継続支援事業	7
>[拡充]防災改修等支援事業	7
>[拡充]道路舗装改修事業(単独)	8
>[拡充]市道改良事業(単独)	8
>[拡充]県営街路事業負担金	8
>[新規]クマ出没緊急対策事業	8
>[拡充]消防施設等整備事業	8
行財政改革	
>[新規]議会デジタル化事業	8

■能美市役所各課(室)連絡先一覧	9
------------------	---

## 令和2年度12月補正予算の概要

# 1.会計別予算額

(単位:千円、%)

区 分	2年度				元年度	比 較	
	補正前額	12月補正額 (第6号)	12月補正額 (第7号)	補正後累計額	同期予算額	増減額	増減率
一般会計	28,737,000	410,000	22,000	29,169,000	23,130,000	6,039,000	26.1
特別会計	9,542,170	24,700	0	9,566,870	9,661,370	△ 94,500	△ 1.0
国民健康保険特別会計	4,500,000	15,300	0	4,515,300	4,613,000	△ 97,700	△ 2.1
後期高齢者医療特別会計	630,000	900	0	630,900	601,100	29,800	5.0
介護保険特別会計	4,395,770	8,500	0	4,404,270	4,323,870	80,400	1.9
温泉事業特別会計	16,400	0	0	16,400	17,100	△ 700	△ 4.1
農業集落排水事業特別会計	0	0	0	0	106,300	△ 106,300	皆減
企業会計	8,446,720	63,200	0	8,509,920	8,877,929	△ 368,009	△ 4.1
水道事業会計							
収益	974,100	0	0	974,100	944,400	29,700	3.1
資本	500,200	0	0	500,200	745,000	△ 244,800	△ 32.9
工業用水道事業会計							
収益	439,900	3,000	0	442,900	425,300	17,600	4.1
資本	304,400	5,400	0	309,800	513,900	△ 204,100	△ 39.7
下水道事業会計							
収益	1,734,220	0	0	1,734,220	1,627,469	106,751	6.6
資本	1,583,700	0	0	1,583,700	1,627,600	△ 43,900	△ 2.7
市立病院事業会計							
収益	2,490,140	47,000	0	2,537,140	2,557,600	△ 20,460	△ 0.8
資本	420,060	7,800	0	427,860	436,660	△ 8,800	△ 2.0
合 計	46,725,890	497,900	22,000	47,245,790	41,669,299	5,576,491	13.4

## 2.一般会計予算額

(1)歳入

(単位:千円、%)

区 分	2年度					元年度		比 較	
	補正前額	12月補正額 (第6号)	12月補正額 (第7号)	補正後累計額	構成比	同期予算額	構成比	増減額	増減率
1 市税	8,350,000	0	0	8,350,000	28.6	8,048,000	34.8	302,000	3.8
2 地方譲与税	217,000	0	0	217,000	0.7	188,972	0.8	28,028	14.8
3 利子割交付金	4,000	0	0	4,000	0.0	12,000	0.1	△ 8,000	△ 66.7
4 配当割交付金	23,000	0	0	23,000	0.1	20,000	0.1	3,000	15.0
5 株式等譲渡所得割交付金	13,000	0	0	13,000	0.0	25,000	0.1	△ 12,000	△ 48.0
6 法人事業税交付金	79,000	0	0	79,000	0.3	0	0.0	79,000	皆増
7 地方消費税交付金	1,044,000	0	0	1,044,000	3.6	910,000	3.9	134,000	14.7
8 ゴルフ場利用税交付金	34,000	0	0	34,000	0.1	30,000	0.1	4,000	13.3
9 環境性能割交付金	20,000	0	0	20,000	0.1	12,000	0.1	8,000	66.7
10 地方特例交付金	50,000	17,861	0	67,861	0.2	139,000	0.6	△ 71,139	△ 51.2
11 地方交付税	3,950,000	186,032	0	4,136,032	14.2	4,130,000	17.9	6,032	0.1
12 交通安全対策特別交付金	3,400	0	0	3,400	0.0	4,000	0.0	△ 600	△ 15.0
13 分担金及び負担金	286,593	0	0	286,593	1.0	380,843	1.6	△ 94,250	△ 24.7
14 使用料及び手数料	291,590	0	0	291,590	1.0	291,328	1.3	262	0.1
15 国庫支出金	8,184,777	△ 21,127	22,000	8,185,650	28.1	2,359,257	10.2	5,826,393	247.0
16 県支出金	1,048,046	15,987	0	1,064,033	3.6	1,054,322	4.6	9,711	0.9
17 財産収入	17,230	10,160	0	27,390	0.1	173,601	0.8	△ 146,211	△ 84.2
18 寄附金	69,509	3,776	0	73,285	0.3	45,947	0.2	27,338	59.5
19 繰入金	2,164,411	1,000	0	2,165,411	7.4	1,676,375	7.2	489,036	29.2
20 繰越金	218,954	50,567	0	269,521	0.9	195,107	0.8	74,414	38.1
21 諸収入	309,790	444	0	310,234	1.1	319,948	1.4	△ 9,714	△ 3.0
22 市債	2,358,700	145,300	0	2,504,000	8.6	3,083,300	13.3	△ 579,300	△ 18.8
△ 自動車取得税交付金	0	0	0	0	0.0	31,000	0.1	△ 31,000	皆減
合 計	28,737,000	410,000	22,000	29,169,000	100.0	23,130,000	100.0	6,039,000	26.1

\* 構成比が0.05未満の場合は0.0の表示となります。

\* 表示単位未満を端数処理しているため、構成比が一致しないことがあります。

区 分	2年度					元年度		比 較	
	補正前額	12月補正額 (第6号)	12月補正額 (第7号)	補正後累計額	構成比	同期予算額	構成比	増減額	増減率
自 主 財 源	11,708,077	65,947	0	11,774,024	40.4	11,131,149	48.1	642,875	5.8
依 存 財 源	17,028,923	344,053	22,000	17,394,976	59.6	11,998,851	51.9	5,396,125	45.0
合 計	28,737,000	410,000	22,000	29,169,000	100.0	23,130,000	100.0	6,039,000	26.1

◆自主財源 …… 市が自主的に調達できる収入

市税、分担金及び負担金、使用料及び手数料、財産収入、寄附金、繰入金、繰越金、諸収入

◆依存財源 …… 国や県を通じて一定の基準や割り当てにより配分される収入

地方譲与税、各種交付金、地方交付税、国庫支出金、県支出金、市債

## (2)歳出(目的別)

(単位:千円、%)

区 分	2年度					元年度		比 較	
	補正前額	12月補正額 (第6号)	12月補正額 (第7号)	補正後累計額	構成比	同期予算額	構成比	増減額	増減率
1 議会費	205,461	6,990	0	212,451	0.7	211,768	0.9	683	0.3
2 総務費	7,327,051	△ 7,285	0	7,319,766	25.1	2,060,136	8.9	5,259,630	255.3
3 民生費	8,430,489	85,869	22,000	8,538,358	29.2	7,892,950	34.1	645,408	8.2
4 衛生費	1,695,188	138,555	0	1,833,743	6.3	1,782,873	7.7	50,870	2.9
5 労働費	37,842	0	0	37,842	0.1	24,710	0.1	13,132	53.1
6 農林水産業費	403,999	17,000	0	420,999	1.4	445,659	1.9	△ 24,660	△ 5.5
7 商工費	953,277	△ 20,680	0	932,597	3.2	569,364	2.5	363,233	63.8
8 土木費	2,095,409	153,430	0	2,248,839	7.7	2,574,592	11.1	△ 325,753	△ 12.7
9 消防費	1,374,120	11,232	0	1,385,352	4.8	954,243	4.1	431,109	45.2
10 教育費	3,403,042	24,889	0	3,427,931	11.8	3,726,848	16.2	△ 298,917	△ 8.0
11 災害復旧費	250	0	0	250	0.0	250	0.0	0	0.0
12 公債費	2,702,779	0	0	2,702,779	9.3	2,796,657	12.1	△ 93,878	△ 3.4
13 諸支出金	88,093	0	0	88,093	0.3	69,950	0.3	18,143	25.9
14 予備費	20,000	0	0	20,000	0.1	20,000	0.1	0	0.0
合 計	28,737,000	410,000	22,000	29,169,000	100.0	23,130,000	100.0	6,039,000	26.1

\* 構成比が0.05未満の場合は0.0の表示となります。

\* 表示単位未満を端数処理しているため、構成比が一致しないことがあります。

## (3)歳出(性質別)

(単位:千円、%)

区 分	2年度					元年度		比 較	
	補正前額	12月補正額 (第6号)	12月補正額 (第7号)	補正後累計額	構成比	同期予算額	構成比	増減額	増減率
義務的経費	11,398,934	74,200	21,934	11,495,068	39.4	10,510,748	45.5	984,320	9.4
1 人件費	5,013,856	△ 6,210	214	5,007,860	17.2	3,807,722	16.5	1,200,138	31.5
2 扶助費	3,682,299	80,410	21,720	3,784,429	13.0	3,906,369	16.9	△ 121,940	△ 3.1
3 公債費	2,702,779	0	0	2,702,779	9.3	2,796,657	12.1	△ 93,878	△ 3.4
投資的経費	3,225,997	185,876	0	3,411,873	11.7	3,984,498	17.2	△ 572,625	△ 14.4
4 普通建設事業費	3,225,997	185,876	0	3,411,873	11.7	3,984,498	17.2	△ 572,625	△ 14.4
5 災害復旧事業費	0	0	0	0	0.0	0	0.0	0	0.0
6 失業対策事業費	0	0	0	0	0.0	0	0.0	0	0.0
その他の経費	14,112,069	149,924	66	14,262,059	48.9	8,634,754	37.3	5,627,305	65.2
7 物件費	3,910,850	7,493	66	3,918,409	13.4	3,957,576	17.1	△ 39,167	△ 1.0
8 維持補修費	335,275	0	0	335,275	1.1	305,134	1.3	30,141	9.9
9 補助費等	8,425,858	139,071	0	8,564,929	29.4	3,056,786	13.2	5,508,143	180.2
10 積立金	154,944	0	0	154,944	0.5	114,243	0.5	40,701	35.6
11 投資及び出資金	100,500	0	0	100,500	0.3	500	0.0	100,000	20,000.0
12 貸付金	50,000	0	0	50,000	0.2	50,000	0.2	0	0.0
13 繰出金	1,114,642	3,360	0	1,118,002	3.8	1,130,515	4.9	△ 12,513	△ 1.1
14 予備費	20,000	0	0	20,000	0.1	20,000	0.1	0	0.0
合 計	28,737,000	410,000	22,000	29,169,000	100.0	23,130,000	100.0	6,039,000	26.1

\* 構成比が0.05未満の場合は0.0の表示となります。

\* 表示単位未満を端数処理しているため、構成比が一致しないことがあります。

# 新型コロナウイルス感染症対策の強化

## 安全安心対策 207,377千円( 市独自 152,577千円)

(一般会計 152,577千円、市立病院事業会計 54,800千円)

### ▶[拡充]災害緊急時備蓄品費(危機管理課) 2,530千円

(寄附金 400千円)

避難所等で使用する携帯型簡易無線機や寄附者の趣旨に沿う感染症対策用品の購入

### ▶[新規]キャッシュレス決済導入事業(債権管理課) 613千円

市役所窓口等にキャッシュレス決済を導入

設置場所:市民窓口課、寺井・根上窓口センター、税務課、能美ふるさとミュージアム、  
根上総合文化会館、寺井地区公民館、九谷焼美術館浅蔵五十吉記念館・体験館

### ▶[拡充]病院事業会計繰出金(健康推進課) 100,000千円

コロナ禍で経営に影響を受けている能美市立病院に対して減収分を負担

### ▶[拡充]南加賀広域圏事務組合 急病センター分(健康推進課) 10,899千円

コロナ禍で経営に影響を受けている南加賀急病センターに対して減収分を  
南加賀地区の3市1町で負担

### ▶[拡充]定期予防接種事業(健康推進課) 5,955千円

高齢者インフルエンザ予防接種の自己負担を軽減

対 象:介護保険料第4段階以上、60～64歳の内部障害1級(自己負担1,200円→500円)  
介護保険料第1～3段階(自己負担600円→200円)

### ▶[拡充]任意予防接種助成事業(健康推進課) 21,290千円

①インフルエンザ予防接種の接種費用助成の増額及び対象の拡大

対 象:生後6か月～中学3年生(助成額1,000円→2,000円)  
高校生、妊婦(助成額2,000円)


②高齢者に対する肺炎球菌予防接種の接種費用を助成

対 象:65歳以上で未接種の人または予防接種を受けてから5年以上経過した人  
(助成額4,000円)




# 総額 229,377千円


(一般会計 174,577千円、市立病院事業会計 54,800千円)

(  市独自事業) 合計152,577千円


※事業費の確定に伴う減額分は含まれておりません

▶[拡充]成人式(まなび文化課) 2,390千円 

感染防止対策を講じた上で、3会場に分散して開催するための運営経費を追加

▶[新規]社会教育施設安全管理対策事業(まなび文化課) 3,900千円 

接触を避けながら施設来場者の検温を効率的におこなえるようサーマルカメラ(3台)を購入

▶[拡充]自治公民館施設整備事業(まなび文化課) 5,000千円 

感染症対策のための衛生用備品等の整備費を補助

対 象:自治公民館に設置する空気清浄機の購入費と自動水栓の購入・取付費

補助率:9/10

補助額:上限18万円

▶[拡充]院内感染防止対策事業(市立病院総務課) 54,800千円

(国庫支出金 4,340千円、県支出金 49,971千円)

安全な検査・診察環境を確保するため、サーマルカメラや飛沫防止パネル等を整備

## 家計対策 22,000千円

▶[拡充]ひとり親世帯臨時特別給付金事業(子育て支援課) 22,000千円 ※第7号補正分  
(特定財源:国 22,000千円)

一定所得額以下のひとり親家庭や収入の減少したひとり親家庭に対する国の支援(再支給)

対 象:令和2年6月分の児童扶養手当を受給している家庭

または新型コロナウイルス感染症の影響で収入が減少している家庭等

給付額:1家庭あたり5万円、第2子以降1人あたり3万円



# その他の主な事業

## 教育力の向上

- ▶[拡充]視聴覚機器等活用モデル事業(学校教育課) 4,521千円  
(繰入金 1,000千円)  
寄附を活用して、各中学校に普通教室以外の利用も可能となる  
可動式の液晶ディスプレイ一体型電子黒板を整備
- ▶遠距離通学対策(学校教育課) 1,163千円  
辰口地区小学校の冬季スクールバスの運行委託に要する経費
- ▶和田山・末寺山古墳群保存整備事業(まなび文化課) 4,841千円  
(国庫支出金 3,872千円)  
末寺山古墳群の公有地化における末寺町墓地の移転補償件数の増加によるもの

## 安全安心のまちづくり

- ▶防災情報伝達システム整備事業(危機管理課) 2,227千円  
(市債 2,200千円)  
情報伝達手段の多重化や無線放送の機能向上等について十分な調査検討を実施
- ▶生活介護事業(福祉課) 28,150千円  
(国庫支出金 14,057千円、県支出金 7,037千円)  
生活介護サービス費の一人当たりの給付額の増加によるもの
- ▶施設入所支援事業(福祉課) 13,720千円  
(国庫支出金 6,860千円、県支出金 3,430千円)  
施設入所者の増加によるもの
- ▶就労継続支援事業(福祉課) 18,150千円  
(国庫支出金 9,075千円、県支出金 4,537千円)  
就労継続支援A型・就労定着支援の利用者の増加によるもの
- ▶[拡充]防災改修等支援事業(介護長寿課) 11,536千円  
(国庫支出金 11,536千円)  
市内介護サービス事業所の冷暖房設備更新等を支援

- ・予算編成方針の『5つの柱と2つの方針』順に沿って記載しています。
- ・[新規]は令和2年度に新たに取り組む事業です。
- ・[拡充]はこれまでの事業内容を拡充して取り組む事業です。

## 安全安心のまちづくり(つづき)

- ▶[拡充]道路舗装改修事業(単独)(土木課) 110,000千円  
(市債 99,000千円)  
施工時期の平準化のため、令和3年度予定の道路舗装改修工事を前倒しで実施
- ▶[拡充]市道改良事業(単独)(土木課) 42,500千円  
(寄附金 1,300千円、市債 37,000千円)  
施工時期の平準化のため、令和3年度予定の市道改良工事を前倒しで実施
- ▶[拡充]県営街路事業負担金(都市計画課) 930千円  
県道和気寺井線と交差する市道湯谷24号線の側溝改良工事費の一部を負担
- ▶[新規]クマ出没緊急対策事業(農林課) 17,000千円  
ツキノワグマの出没が多発していることから、注意喚起や草やぶの刈り払いを実施
- ▶[拡充]消防施設等整備事業(消防本部庶務課) 6,475千円  
(市債 4,800千円)  
災害時の情報収集やクマの追尾等に活用するドローンを整備

## 行財政改革

- ▶[新規]議会デジタル化事業(議事調査課) 6,990千円  
議会本会議・委員会の運営にタブレット端末を導入



## ■能美市役所各課(室)連絡先一覧

- ・能美市役所           〒923-1297 石川県能美市来丸町1110番地  
電話：0761-58-1111(代表)  
FAX：0761-58-2290(代表)
- ・寺井分室           〒923-1198 石川県能美市寺井町た35番地
- ・根上分室           〒929-0192 石川県能美市大成町又118番地(根上総合文化会館内)

部名	課(室)名	電話	FAX	場 所
総務部	総務課	58-2200	58-2290	能美市役所 南棟2階
	秘書室	58-2202	58-2290	能美市役所 南棟2階
	財政課	58-2203	58-2290	能美市役所 南棟2階
	行財政改革推進室	58-2203	58-2290	能美市役所 南棟2階
	管財課	58-2205	58-2290	能美市役所 南棟2階
	危機管理課	58-2201	58-2290	能美市役所 南棟2階
企画振興部	市長戦略室	58-2204	58-2291	能美市役所 北棟2階
	地域振興課	58-2212	58-2291	能美市役所 北棟2階
市民生活部	税務課	58-2206	58-2292	能美市役所 北棟2階
	債権管理課	58-2207	58-2292	能美市役所 北棟2階
	市民窓口課	58-2213	58-2293	能美市役所 北棟1階
	市民相談室	58-2214	58-2293	能美市役所 北棟1階
	根上窓口センター	58-2215	55-4113	根上窓口センター 1階
	寺井窓口センター	58-2216	58-2299	寺井分室 1階
	生活環境課	58-2217	58-2292	能美市役所 北棟2階
	美化センター	51-2471	51-5029	能美市美化センター
健康福祉部	福祉課	58-2230	58-2294	能美市役所 北棟1階
	子育て支援課	58-2232	58-2293	能美市役所 北棟1階
	介護長寿課	58-2233	58-2292	能美市役所 北棟2階
	我が事丸ごと推進課	58-2234	58-2292	能美市役所 北棟2階
	健康推進課	58-2235	58-6897	能美市健康福祉センター サンテ 1階
	保険年金課	58-2236	58-2293	能美市役所 北棟1階

部名	課(室)名	電話	FAX	場 所
土木部	土木課	58-2250	58-2298	寺井分室 2階
	建築住宅課	58-2251	58-2298	寺井分室 2階
	都市計画課	58-2252	58-2297	寺井分室 2階
	上下水道課	58-2260	58-2296	寺井分室 1階
産業交流部	商工課	58-2254	58-2297	寺井分室 3階
	企業誘致推進室	58-2255	58-2297	北陸先端科学技術大学院大学 産学官連携本部棟 1階
	産学官金連携推進室	58-2255	58-2297	北陸先端科学技術大学院大学 産学官連携本部棟 1階
	観光交流課	58-2211	58-2297	寺井分室 3階
	農林課	58-2256	58-2297	寺井分室 3階
会計課		58-2225	58-2293	能美市役所 北棟1階
教育委員会	教育総務課	58-2270	55-8530	根上分室 2階
	学校教育課	58-2271	55-8530	根上分室 2階
	まなび文化課	58-2272	55-8555	根上分室 1階
	スポーツ振興課	58-2273	55-8555	根上分室 1階
消防本部		58-6320	58-6299	能美市消防本部
能美市立病院	総務課	55-0560	55-0815	能美市立病院 1階
議会事務局	議事調査課	58-2240	58-2295	能美市役所 北棟3階
監査委員事務局		58-2245	58-2293	能美市役所 南棟1階

◆その他の所在地

- ・根上窓口センター 千929-0123 石川県能美市中町子86番地
- ・能美市健康福祉センター サンテ 千923-1121 石川県能美市寺井町ぬ48番地
- ・国民健康保険能美市立病院 千929-0122 石川県能美市大浜町ノ85番地
- ・能美市美化センター 千923-1213 石川県能美市坪野町ノ1番地1
- ・能美市消防本部 千923-1121 石川県能美市寺井町ク9番地1
- ・北陸先端科学技術大学院大学 千923-1292 石川県能美市旭台1番地1

**令和2年度能美市予算のあらまし**

令和2年12月発行

能美市総務部財政課

〒923-1297 石川県能美市来丸町1110番地

TEL 0761-58-2203 FAX 0761-58-2290