

令和2年度  
3月補正予算のあらまし



能 美 市

# 目 次

## ■令和2年度3月補正予算の概要

1. 会計別予算額	1
2. 一般会計予算額	
(1)歳入予算	2
(2)歳出予算(目的別)	3
(3)歳出予算(性質別)	4

## ■令和2年度3月補正予算 事業の概要

### 新型コロナウイルス感染症対策の強化

---

安全安心対策 83,928千円(市独自 9,582千円)	
>[新規]地域公共交通感染症拡大防止対策事業	5
>[新規]住民異動スマート申請事業	5
>[新規][国3次補正]生活困窮者自立支援事業	5
>[新規][国3次補正]保育施設安全管理対策事業	5
>[新規]児童館安全管理対策事業	5
>[新規]老人福祉センター施設安全管理対策事業	5
>[新規][国3次補正]新型コロナウイルスワクチン接種事業	5
>[新規]新型コロナウイルス検査助成事業	5
>[新規][国3次補正]学校安全管理対策事業	6
>[拡充]小学校管理費	6
>[拡充]中学校管理費	6
>[新規]消防施設安全管理対策事業	6
>[拡充]院内感染防止対策事業	6
>[拡充]介護慰労金支給事業	6
>根上分署施設改修事業	6
>辰口分署施設改修事業	6

### その他の主な事業

---

産業振興・企業誘致推進・人財確保対策	
>産業振興奨励事業	7
>企業立地促進事業	7
>本社機能施設立地促進事業	7
教育力の向上	
>宮竹小学校施設整備事業	7
安全安心のまちづくり	
>除雪・消雪事業	7
>[国3次補正]道路舗装改修事業	7
>橋りょう補修事業	8
>[国3次補正]道路ストック法令点検事業	8
>市営住宅改修事業	8
>[国3次補正]都市公園安全・安心対策事業	8
行財政改革	
>[国3次補正]個人番号カード交付事業	8

■能美市役所各課(室)連絡先一覧	9
------------------	---

## 令和2年度3月補正予算の概要

# 1.会計別予算額

(単位:千円、%)

区 分	2年度			元年度	比 較		
	補正前額	3月補正額	補正後累計額	同期予算額	増減額	増減率	
一般会計	29,169,000	575,000	29,744,000	24,420,000	5,324,000	21.8	
特別会計	9,566,870	45,800	9,612,670	9,795,670	△ 183,000	△ 1.9	
国民健康保険特別会計	4,515,300	△ 2,700	4,512,600	4,640,200	△ 127,600	△ 2.7	
後期高齢者医療特別会計	630,900	300	631,200	604,400	26,800	4.4	
介護保険特別会計	4,404,270	48,200	4,452,470	4,427,670	24,800	0.6	
温泉事業特別会計	16,400	0	16,400	17,100	△ 700	△ 4.1	
農業集落排水事業特別会計	0	0	0	106,300	△ 106,300	皆減	
企業会計	8,509,920	75,376	8,585,296	8,884,319	△ 299,023	△ 3.4	
水道事業会計	収益	974,100	580	974,680	947,650	27,030	2.9
	資本	500,200	0	500,200	745,000	△ 244,800	△ 32.9
工業用水道事業会計	収益	442,900	680	443,580	427,890	15,690	3.7
	資本	309,800	0	309,800	513,900	△ 204,100	△ 39.7
下水道事業会計	収益	1,734,220	9,681	1,743,901	1,627,469	116,432	7.2
	資本	1,583,700	70,815	1,654,515	1,627,600	26,915	1.7
市立病院事業会計	収益	2,537,140	9,600	2,546,740	2,557,600	△ 10,860	△ 0.4
	資本	427,860	△ 15,980	411,880	437,210	△ 25,330	△ 5.8
合 計	46,725,890	696,176	47,941,966	43,099,989	4,841,977	11.2	

## 2.一般会計予算額

### (1)歳入

(単位:千円、%)

区 分	2年度				元年度		比 較	
	補正前額	3月補正額	補正後累計額	構成比	同期予算額	構成比	増減額	増減率
1 市税	8,350,000	93,429	8,443,429	28.4	8,558,000	35.0	△ 114,571	△ 1.3
2 地方譲与税	217,000	0	217,000	0.7	188,674	0.8	28,326	15.0
3 利子割交付金	4,000	0	4,000	0.0	12,000	0.0	△ 8,000	△ 66.7
4 配当割交付金	23,000	0	23,000	0.1	20,000	0.1	3,000	15.0
5 株式等譲渡所得割交付金	13,000	0	13,000	0.0	25,000	0.1	△ 12,000	△ 48.0
6 法人事業税交付金	79,000	0	79,000	0.3	0	0.0	79,000	皆増
7 地方消費税交付金	1,044,000	0	1,044,000	3.5	910,000	3.7	134,000	14.7
8 ゴルフ場利用税交付金	34,000	0	34,000	0.1	30,000	0.1	4,000	13.3
9 環境性能割交付金	20,000	0	20,000	0.1	12,000	0.0	8,000	66.7
10 地方特例交付金	67,861	0	67,861	0.2	145,083	0.6	△ 77,222	△ 53.2
11 地方交付税	4,136,032	50,696	4,186,728	14.1	4,062,112	16.6	124,616	3.1
12 交通安全対策特別交付金	3,400	0	3,400	0.0	4,000	0.0	△ 600	△ 15.0
13 分担金及び負担金	286,593	800	287,393	1.0	380,843	1.6	△ 93,450	△ 24.5
14 使用料及び手数料	291,590	0	291,590	1.0	291,328	1.2	262	0.1
15 国庫支出金	8,185,650	59,316	8,244,966	27.7	2,714,973	11.1	5,529,993	203.7
16 県支出金	1,064,033	7,877	1,071,910	3.6	1,090,221	4.5	△ 18,311	△ 1.7
17 財産収入	27,390	430	27,820	0.1	327,163	1.3	△ 299,343	△ 91.5
18 寄附金	73,285	△ 1,845	71,440	0.2	66,237	0.3	5,203	7.9
19 繰入金	2,165,411	304	2,165,715	7.3	1,402,375	5.7	763,340	54.4
20 繰越金	269,521	0	269,521	0.9	322,407	1.3	△ 52,886	△ 16.4
21 諸収入	310,234	47,687	357,921	1.2	359,984	1.5	△ 2,063	△ 0.6
22 市債	2,504,000	316,306	2,820,306	9.5	3,466,600	14.2	△ 646,294	△ 18.6
△ 自動車取得税交付金	0	0	0	0.0	31,000	0.1	△ 31,000	皆減
合 計	29,169,000	575,000	29,744,000	100.0	24,420,000	100.0	5,324,000	21.8

\* 構成比が0.05未満の場合は0.0の表示となります。

\* 表示単位未満を端数処理しているため、構成比が一致しないことがあります。

区 分	2年度				元年度		比 較	
	補正前額	3月補正額	補正後累計額	構成比	同期予算額	構成比	増減額	増減率
自 主 財 源	11,774,024	140,805	11,914,829	40.1	11,708,337	47.9	206,492	1.8
依 存 財 源	17,394,976	434,195	17,829,171	59.9	12,711,663	52.1	5,117,508	40.3
合 計	29,169,000	575,000	29,744,000	100.0	24,420,000	100.0	5,324,000	21.8

◆自主財源 …… 市が自主的に調達できる収入

市税、分担金及び負担金、使用料及び手数料、財産収入、寄附金、繰入金、繰越金、諸収入

◆依存財源 …… 国や県を通じて一定の基準や割り当てにより配分される収入

地方譲与税、各種交付金、地方交付税、国庫支出金、県支出金、市債

## (2)歳出(目的別)

(単位:千円、%)

区 分	2年度				元年度		比 較	
	補正前額	3月補正額	補正後累計額	構成比	同期予算額	構成比	増減額	増減率
1 議会費	212,451	△ 3,490	208,961	0.7	210,346	0.9	△ 1,385	△ 0.7
2 総務費	7,319,766	△ 9,754	7,310,012	24.6	2,036,923	8.3	5,273,089	258.9
3 民生費	8,538,358	△ 70,887	8,467,471	28.5	7,960,800	32.6	506,671	6.4
4 衛生費	1,833,743	20,855	1,854,598	6.3	1,767,022	7.2	87,576	5.0
5 労働費	37,842	60	37,902	0.1	24,710	0.1	13,192	53.4
6 農林水産業費	420,999	2,341	423,340	1.4	479,556	2.0	△ 56,216	△ 11.7
7 商工費	932,597	479,312	1,411,909	4.7	969,324	4.0	442,585	45.7
8 土木費	2,248,839	83,312	2,332,151	7.8	2,812,000	11.5	△ 479,849	△ 17.1
9 消防費	1,385,352	18,732	1,404,084	4.7	931,377	3.8	472,707	50.8
10 教育費	3,427,931	54,120	3,482,051	11.7	4,339,892	17.8	△ 857,841	△ 19.8
11 災害復旧費	250	0	250	0.0	250	0.0	0	0.0
12 公債費	2,702,779	0	2,702,779	9.1	2,796,657	11.4	△ 93,878	△ 3.4
13 諸支出金	88,093	399	88,492	0.3	71,143	0.3	17,349	24.4
14 予備費	20,000	0	20,000	0.1	20,000	0.1	0	0.0
合 計	29,169,000	575,000	29,744,000	100.0	24,420,000	100.0	5,324,000	21.8

\* 構成比が0.05未満の場合は0.0の表示となります。

\* 表示単位未満を端数処理しているため、構成比が一致しないことがあります。

## (3)歳出(性質別)

(単位:千円、%)

区 分	2年度				元年度		比 較	
	補正前額	3月補正額	補正後累計額	構成比	同期予算額	構成比	増減額	増減率
義務的経費	11,495,068	△ 127,515	11,367,553	38.2	10,426,084	42.8	941,469	9.0
1 人件費	5,007,860	△ 149,135	4,858,725	16.3	3,704,768	15.2	1,153,957	31.1
2 扶助費	3,784,429	21,620	3,806,049	12.8	3,924,659	16.1	△ 118,610	△ 3.0
3 公債費	2,702,779	0	2,702,779	9.1	2,796,657	11.5	△ 93,878	△ 3.4
投資的経費	3,411,873	89,006	3,500,879	11.8	4,802,760	19.7	△ 1,301,881	△ 27.1
4 普通建設事業費	3,411,873	89,006	3,500,879	11.8	4,802,760	19.7	△ 1,301,881	△ 27.1
5 災害復旧事業費	0	0	0	0.0	0	0.0	0	0.0
6 失業対策事業費	0	0	0	0.0	0	0.0	0	0.0
その他の経費	14,262,059	613,509	14,875,568	50.0	9,191,156	37.6	5,684,412	61.8
7 物件費	3,918,409	99,819	4,018,228	13.5	3,963,111	16.2	55,117	1.4
8 維持補修費	335,275	37,481	372,756	1.3	305,134	1.2	67,622	22.2
9 補助費等	8,564,929	488,541	9,053,470	30.4	3,476,331	14.2	5,577,139	160.4
10 積立金	154,944	1,540	156,484	0.5	255,398	1.0	△ 98,914	△ 38.7
11 投資及び出資金	100,500	0	100,500	0.3	500	0.0	100,000	20,000.0
12 貸付金	50,000	0	50,000	0.2	50,000	0.2	0	0.0
13 繰出金	1,118,002	△ 13,872	1,104,130	3.7	1,120,682	4.6	△ 16,552	△ 1.5
14 予備費	20,000	0	20,000	0.1	20,000	0.1	0	0.0
合 計	29,169,000	575,000	29,744,000	100.0	24,420,000	100.0	5,324,000	21.8





\* 構成比が0.05未満の場合は0.0の表示となります。

\* 表示単位未満を端数処理しているため、構成比が一致しないことがあります。

# 新型コロナウイルス感染症対策の強化

## 安全安心対策 84,529千円 市独自 10,183千円


(一般会計 74,929千円、市立病院事業会計 9,600千円)

- ▶[新規]地域公共交通感染症拡大防止対策事業(地域振興課) 471千円  
地域公共交通事業者が感染症対策を講じた上で、従前の輸送力を維持するため、  
運行経費を支援  
補助率:市1/4(国1/2、県1/4)  
対象事業者:1社
- ▶[新規]住民異動スマート申請事業(市民窓口課) 900千円   
マイナンバーカードを利用し、スマートフォンひとつで住民異動手続きができるサービスを導入
- ▶[新規][国3次補正]生活困窮者自立支援事業(福祉課) 557千円  
(国庫支出金 417千円)  
生活困窮相談の多言語対応及び就労支援のためのタブレットを購入
- ▶[新規][国3次補正]保育施設安全管理対策事業(子育て支援課) 11,141千円  
(国庫支出金 6,716千円)  
市内保育園(全15園)、ふれあいプラザ、病児保育センターの抗ウイルス・抗菌コーティング作業  
の実施及びサーキュレーター等感染防止用備品の購入
- ▶[新規]児童館安全管理対策事業(子育て支援課) 3,000千円   
市内児童館(全10館)の抗ウイルス・抗菌コーティング作業を実施
- ▶[新規]老人福祉センター施設安全管理対策事業(介護長寿課) 900千円   
老人福祉センター(白寿会館、亀齢荘)の抗ウイルス・抗菌コーティング作業を実施
- ▶[新規][国3次補正]新型コロナウイルスワクチン接種事業(健康推進課) 31,922千円  
(国庫支出金 31,922千円)  
新型コロナウイルスワクチン接種体制の構築及び予防接種の実施  
対 象:医療従事者 ※左記以外の人は、4月以降
- ▶[新規]新型コロナウイルス検査助成事業(健康推進課) 1,400千円   
感染拡大や重症化の防止、市民の不安軽減を目的に、行政検査以外のPCR検査費用を助成  
対 象:①医療機関や介護・障害福祉施設等に従事する方  
②濃厚接触者で健康観察期間を終えた方  
補助額:上限14千円







# 総額 84,529千円

(一般会計 74,929千円、市立病院事業会計 9,600千円)

(  市独自事業) 合計 10,183千円

事業費の見直しに伴うものは含まれておりません

- ▶[新規][国3次補正]学校安全管理対策事業(教育総務課) 20,655千円  
(国庫支出金 6,600千円)  
市内小中学校内(全11校)の抗ウイルス・抗菌コーティング作業を実施及び  
粟生小、宮竹小、寺井中、辰口中学校のアルコール消毒を実施
  
- ▶[拡充]小学校管理費(学校教育課) 1,004千円 
- ▶[拡充]中学校管理費(学校教育課) 479千円   
感染症対策として各小中学校にサーキュレーター等を整備
  
- ▶[新規]消防施設安全管理対策事業(消防本部庶務課) 2,500千円   
消防本部等の抗ウイルス・抗菌コーティング作業を実施
  
- ▶[拡充]院内感染防止対策事業(市立病院総務課) 6,000千円  
(国庫支出金 6,000千円)  
感染動向や対応状況を踏まえ、発熱者専用診察スペースの内容を精査した改修に変更
  
- ▶[拡充]介護慰労金支給事業(市立病院総務課) 3,600千円  
(県支出金 3,600千円)  
介護サービス事業所・施設等に勤務する人に慰労金を支給



# その他の主な事業

## 産業振興・企業誘致推進・人財確保対策

- ▶産業振興奨励事業(商工課) 13,320千円  
新規投資による固定資産税の課税標準額が3,000万円を超える企業に対する補助  
対 象:4社
  
- ▶企業立地促進事業(商工課) 448,090千円  
工場等を新設・増設した企業に対する補助  
対 象:16社  
補助額:上限5億円(一企業に対する補助の交付限度額は合計で7.5億円)  
交付方法:5年分割
  
- ▶本社機能施設立地促進事業(商工課) 6,000千円  
本社機能施設等を移転・拡充(投資額5,000万円以上、雇用5人以上増)した事業者  
に対する補助  
対 象:1社  
補助率:移転型10%、拡充型5%

## 教育力の向上

- ▶宮竹小学校施設整備事業(教育総務課) 13,500千円  
プールに目隠し用フェンス及びネットの設置工事を実施

## 安全安心のまちづくり

- ▶除雪・消雪事業(土木課) 50,000千円  
1月中旬の大雪に伴う除排雪経費
  
- ▶[国3次補正]道路舗装改修事業(土木課) 10,000千円  
(国庫支出金 5,000千円、市債 5,000千円)  
舗装の長寿命化、ライフサイクルコストの縮減などを目的に、計画的な修繕を実施

- ・予算編成方針の『5つの柱と2つの方針』順に沿って記載しています。
- ・[新規]は令和2年度に新たに取り組む事業です。
- ・[拡充]はこれまでの事業内容を拡充して取り組む事業です。
- ・[国3次補正]は国の3次補正予算に伴い取り組む事業です。

## 安全安心のまちづくり(続き)

- ▶[国3次補正]橋りょう補修事業(土木課) 11,500千円  
(国庫支出金 6,325千円、市債 5,100千円)  
橋りょう長寿命化修繕計画による橋りょう補修
- ▶[国3次補正]道路ストック法令点検事業(土木課) 26,000千円  
(負担金 800千円、国庫支出金 14,300千円)  
橋梁、トンネル等の施設に、5年に1度の点検を実施
- ▶市営住宅改修事業(建築住宅課) 60,824千円  
(国庫支出金 22,734千円、市債 31,400千円)  
緑町住宅の外壁・浴室改修工事を実施
- ▶[国3次補正]都市公園安全・安心対策事業(都市計画課・スポーツ振興課) 20,000千円  
(国庫支出金 10,000千円、寄附金 370千円、市債 9,600千円)  
公園施設長寿命化計画による施設の更新  
整備箇所: 泉台公園、緑が丘8号公園、手取川水辺プラザ、  
翠ヶ丘運動公園、物見山運動公園

## 行財政改革

- ▶[国3次補正]個人番号カード交付事業(市民窓口課) 825千円  
(国庫支出金 825千円)  
マイナンバーカードの券面記載事項変更のための機器を1台追加購入

## ■能美市役所各課(室)連絡先一覧

- ・能美市役所            〒923-1297 石川県能美市来丸町1110番地  
電話：0761-58-1111(代表)  
FAX：0761-58-2290(代表)
- ・寺井分室            〒923-1198 石川県能美市寺井町た35番地
- ・根上分室            〒929-0192 石川県能美市大成町又118番地(根上総合文化会館内)

部名	課(室)名	電話	FAX	場 所
総務部	総務課	58-2200	58-2290	能美市役所 南棟2階
	秘書室	58-2202	58-2290	能美市役所 南棟2階
	財政課	58-2203	58-2290	能美市役所 南棟2階
	行財政改革推進室	58-2203	58-2290	能美市役所 南棟2階
	管財課	58-2205	58-2290	能美市役所 南棟2階
	危機管理課	58-2201	58-2290	能美市役所 南棟2階
企画振興部	市長戦略室	58-2204	58-2291	能美市役所 北棟2階
	地域振興課	58-2212	58-2291	能美市役所 北棟2階
市民生活部	税務課	58-2206	58-2292	能美市役所 北棟2階
	債権管理課	58-2207	58-2292	能美市役所 北棟2階
	市民窓口課	58-2213	58-2293	能美市役所 北棟1階
	市民相談室	58-2214	58-2293	能美市役所 北棟1階
	根上窓口センター	58-2215	55-4113	根上窓口センター 1階
	寺井窓口センター	58-2216	58-2299	寺井分室 1階
	生活環境課	58-2217	58-2292	能美市役所 北棟2階
	美化センター	51-2471	51-5029	能美市美化センター
健康福祉部	福祉課	58-2230	58-2294	能美市役所 北棟1階
	子育て支援課	58-2232	58-2293	能美市役所 北棟1階
	介護長寿課	58-2233	58-2292	能美市役所 北棟2階
	我が事丸ごと推進課	58-2234	58-2292	能美市役所 北棟2階
	健康推進課	58-2235	58-6897	能美市健康福祉センター サンテ 1階
	新型コロナワクチン接種推進室	58-2235	58-6897	能美市健康福祉センター サンテ 1階
	保険年金課	58-2236	58-2293	能美市役所 北棟1階

部名	課(室)名	電話	FAX	場 所
土木部	土木課	58-2250	58-2298	寺井分室 2階
	建築住宅課	58-2251	58-2298	寺井分室 2階
	都市計画課	58-2252	58-2297	寺井分室 2階
	上下水道課	58-2260	58-2296	寺井分室 1階
産業交流部	商工課	58-2254	58-2297	寺井分室 3階
	企業誘致推進室	58-2255	58-2297	北陸先端科学技術大学院大学 産学官連携本部棟 1階
	産学官金連携推進室	58-2255	58-2297	北陸先端科学技術大学院大学 産学官連携本部棟 1階
	観光交流課	58-2211	58-2297	寺井分室 3階
	農林課	58-2256	58-2297	寺井分室 3階
会計課		58-2225	58-2293	能美市役所 北棟1階
教育委員会	教育総務課	58-2270	55-8530	根上分室 2階
	学校教育課	58-2271	55-8530	根上分室 2階
	まなび文化課	58-2272	55-8555	根上分室 1階
	スポーツ振興課	58-2273	55-8555	根上分室 1階
消防本部		58-6320	58-6299	能美市消防本部
能美市立病院	総務課	55-0560	55-0815	能美市立病院 1階
議会事務局	議事調査課	58-2240	58-2295	能美市役所 北棟3階
監査委員事務局		58-2245	58-2293	能美市役所 南棟1階

◆その他の所在地

- ・根上窓口センター 千929-0123 石川県能美市中町子86番地
- ・能美市健康福祉センター サンテ 千923-1121 石川県能美市寺井町ぬ48番地
- ・国民健康保険能美市立病院 千929-0122 石川県能美市大浜町ノ85番地
- ・能美市美化センター 千923-1213 石川県能美市坪野町11番地1
- ・能美市消防本部 千923-1121 石川県能美市寺井町ク9番地1
- ・北陸先端科学技術大学院大学 千923-1292 石川県能美市旭台1番地1

**令和2年度能美市予算のあらまし**

令和3年3月発行

能美市総務部財政課

〒923-1297 石川県能美市来丸町1110番地

TEL 0761-58-2203 FAX 0761-58-2290