

平成29年度
能美市決算のあらまし



能 美 市

目 次

1. 会計別決算額	1
2. 予算現額の推移	2
3. 実質収支等の推移	3
4. 一般会計決算額		
(1)歳入決算の状況	4
(2)歳入決算の年度比較	5
(3)歳入決算のうち市税の内訳	6
(4)歳出決算の状況	7
(5)歳出決算の年度比較(目的別)	8
(6)歳出決算の年度比較(性質別)	9
5. 財政状況の推移		
(1)市債残高の推移	10
(2)基金現在高の推移	11
(3)主要財政指標の推移	12
6. 平成29年度主要事業の決算概要	14

1.会計別決算額

【一般会計・特別会計】

(単位:千円、%)

区 分	予算現額	歳入決算額		歳出決算額		差引額 (形式収支)	翌年度へ 繰越すべき財源	実質収支額	
		執行率	執行率						
一般会計	24,692,150	23,791,681	96.4	23,064,577	93.4	727,104	144,006	583,098	
特 別 会 計	国民健康保険特別会計	5,588,240	5,624,661	100.7	5,456,068	97.6	168,593	0	168,593
	後期高齢者医療特別会計	527,510	527,997	100.1	527,359	100.0	638	0	638
	介護保険特別会計	4,144,530	4,150,784	100.2	4,051,815	97.8	98,969	0	98,969
	温泉事業特別会計	10,501	12,464	118.7	6,928	66.0	5,536	0	5,536
	農業集落排水事業特別会計	129,900	126,369	97.3	125,781	96.8	588	0	588
	計	10,400,681	10,442,275	100.4	10,167,951	97.8	274,324	0	274,324
合 計	35,092,831	34,233,956	97.6	33,232,528	94.7	1,001,428	144,006	857,422	

*予算現額は、当初予算に補正予算と前年度からの繰越予算を加減した総額となっています。

【企業会計】

(単位:千円)

区 分		収入決算額	支出決算額	差引額	未処分利益剰余金	
					(△未処理欠損金)	
企 業 会 計	水道事業会計	収益	1,111,466	919,014	192,452	1,232,772
		資本	498,831	1,089,778	△ 590,947	—
	工業用水道事業会計	収益	432,444	375,125	57,319	245,241
		資本	442,500	601,261	△ 158,761	—
	公共下水道事業会計	収益	1,708,878	1,613,838	95,040	80,782
		資本	1,001,256	1,370,741	△ 369,485	—
	市立病院事業会計	収益	2,402,598	2,654,798	△ 252,200	△ 243,237
		資本	276,282	472,455	△ 196,173	—
	計	収益	5,655,386	5,562,775	92,611	1,315,558
		資本	2,218,869	3,534,235	△ 1,315,366	—

*収益的収支は、消費税額を含めたものとなっています。

*資本的収支の不足額(差引額での△)は、損益勘定留保資金等で補てんしました。

2. 予算現額の推移

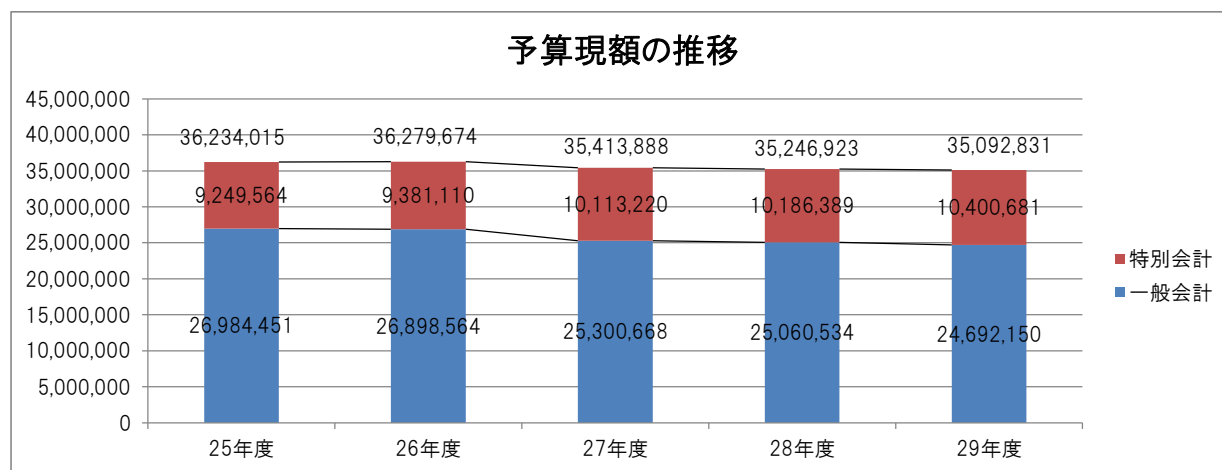
【一般会計・特別会計】

(単位:千円)

区 分		25年度	26年度	27年度	28年度	29年度	
一般会計		26,984,451	26,898,564	25,300,668	25,060,534	24,692,150	
特別会計	国民健康保険特別会計	4,898,161	4,868,600	5,588,900	5,588,600	5,588,240	
	後期高齢者医療特別会計	454,790	458,300	460,400	491,580	527,510	
	介護保険特別会計	保険事業	3,766,000	3,886,000	3,909,400	3,977,600	4,144,530
		サービス	11,700	13,100	9,120	-	-
	温泉事業特別会計	8,905	10,700	16,100	8,402	10,501	
	農業集落排水事業特別会計	110,008	144,410	129,300	120,207	129,900	
計		9,249,564	9,381,110	10,113,220	10,186,389	10,400,681	
合 計		36,234,015	36,279,674	35,413,888	35,246,923	35,092,831	

* 介護保険特別会計は平成27年度でサービス勘定が廃止され保険事業のみになりました。

* 予算現額は、当初予算に補正予算と前年度からの繰越予算を加減した総額となっています。



【企業会計】

(単位:千円)

区 分		25年度	26年度	27年度	28年度	29年度	
企 業 会 計	水道事業会計	収益	701,600	756,788	1,301,740	1,129,030	964,580
		資本	624,990	556,559	722,210	1,319,632	1,949,880
企 業 会 計	工業用水道事業会計	収益	329,600	384,700	379,360	384,000	410,490
		資本	361,800	160,830	301,780	1,240,200	663,300
企 業 会 計	公共下水道事業会計	収益	1,450,400	1,701,600	1,684,900	1,681,280	1,672,990
		資本	1,276,124	1,300,012	1,322,270	1,378,670	1,413,920
企 業 会 計	市立病院事業会計	収益	2,463,164	2,687,600	2,700,120	2,686,700	2,686,100
		資本	483,118	886,007	467,342	517,380	497,188
計		収益	4,944,764	5,530,688	6,066,120	5,881,010	5,734,160
計		資本	2,746,032	2,903,408	2,813,602	4,455,882	4,524,288

* 収益的収支は、消費税額を含めたものとなっています。

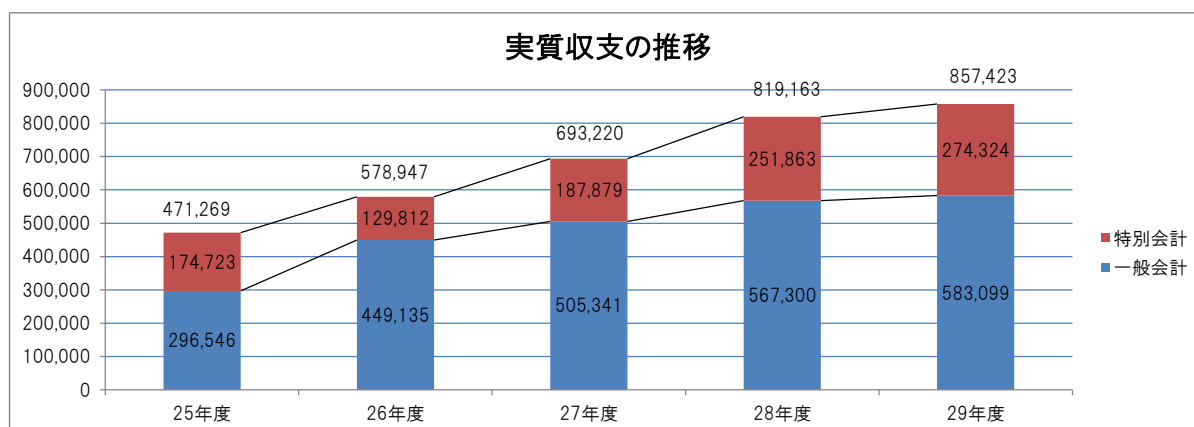
3.実質収支等の推移

(1)実質収支

(単位:千円)

区 分		25年度	26年度	27年度	28年度	29年度	
一般会計		296,546	449,135	505,341	567,300	583,099	
特別会計	国民健康保険特別会計	103,346	86,928	153,275	175,777	168,593	
	後期高齢者医療特別会計	360	315	584	386	638	
	介護保険特別会計	保険事業	57,830	33,149	23,677	70,960	98,969
		サービス	4,551	4,731	3,346	-	-
	温泉事業特別会計	2,201	610	777	4,064	5,536	
	農業集落排水事業特別会計	6,435	4,079	6,220	676	588	
	計	174,723	129,812	187,879	251,863	274,324	
合 計	471,269	578,947	693,220	819,163	857,423		

* 公共下水道事業は、23年度から地方公営企業法を適用し、企業会計方式へ移行しています。



(2)未処分利益剰余金(△未処理欠損金)の推移

(単位:千円)

区 分		25年度	26年度	27年度	28年度	29年度
企業会計	水道事業会計	収益	△ 770,653	1,182,598	818,967	1,112,391
	工業用下水道事業会計	収益	135,646	194,662	180,898	221,566
	公共下水道事業会計	収益	△ 158,401	156,492	△ 87,059	△ 149
	市立病院事業会計	収益	396,779	248,157	89,810	△ 26,708
計		△ 396,629	1,781,909	1,002,616	1,307,100	1,315,558

* 公共下水道事業は、23年度から地方公営企業法を適用し、企業会計方式へ移行しています。

4. 一般会計決算額

- (1)歳入決算の状況
- (2)歳入決算の年度比較
- (3)歳入決算のうち市税の状況
- (4)歳出決算の状況
- (5)歳出決算の年度比較(目的別)
- (6)歳出決算の年度比較(性質別) * 地方財政状況調査に基づく

(1)歳入決算の状況

(単位:千円、%)

区 分	予算現額	調定額	決算額	不納欠損額	収入未済額	収入率
1 市税	8,300,550	8,594,801	8,363,316	11,379	220,105	97.3
2 地方譲与税	198,779	198,779	198,779	0	0	100.0
3 利子割交付金	13,875	13,875	13,875	0	0	100.0
4 配当割交付金	29,479	29,479	29,479	0	0	100.0
5 株式等譲渡所得割交付金	42,277	42,277	42,277	0	0	100.0
6 地方消費税交付金	917,729	917,729	917,729	0	0	100.0
7 ゴルフ場利用税交付金	35,907	35,908	35,908	0	0	100.0
8 自動車取得税交付金	66,274	66,274	66,274	0	0	100.0
9 地方特例交付金	40,930	40,930	40,930	0	0	100.0
10 地方交付税	4,548,695	4,548,695	4,548,695	0	0	100.0
11 交通安全対策特別交付金	4,464	4,464	4,464	0	0	100.0
12 分担金及び負担金	462,588	481,693	480,250	835	607	99.7
13 使用料及び手数料	297,116	322,566	306,322	0	16,244	95.0
14 国庫支出金	3,735,754	3,372,561	3,372,561	0	0	100.0
15 県支出金	1,051,826	1,006,737	1,006,737	0	0	100.0
16 財産収入	115,022	124,644	124,644	0	0	100.0
17 寄附金	54,101	53,629	53,629	0	0	100.0
18 繰入金	577,620	577,620	577,620	0	0	100.0
19 繰越金	550,890	550,891	550,891	0	0	100.0
20 諸収入	858,174	808,911	807,001	0	1,911	99.8
21 市債	2,790,100	2,250,300	2,250,300	0	0	100.0
合 計	24,692,150	24,042,763	23,791,681	12,214	238,867	99.0

* 予算現額は、当初予算に補正予算と前年度からの繰越予算を加減した総額となっています。

(2)歳入決算の年度比較

(単位:千円、%)

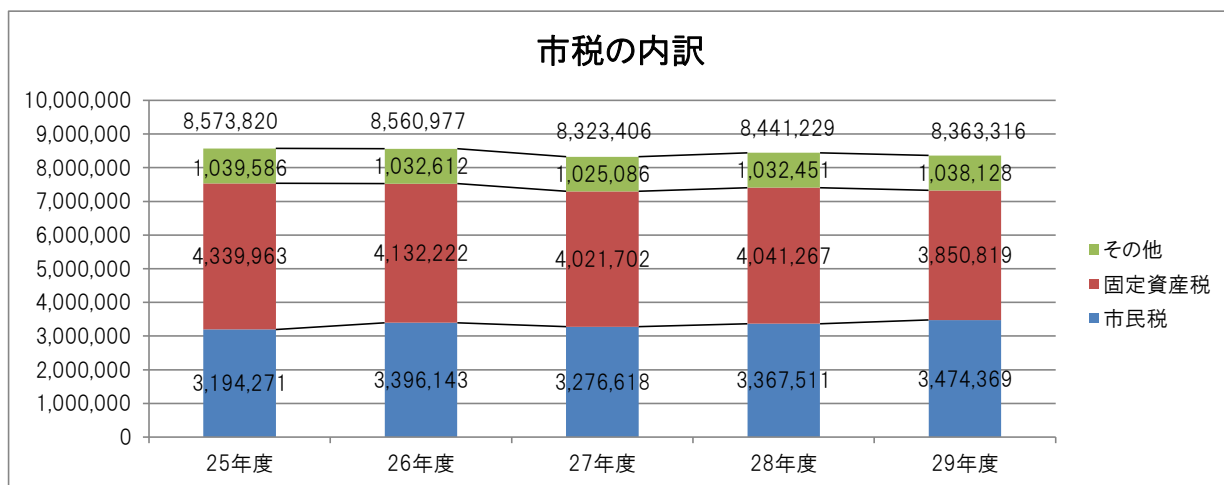
区 分	29年度		28年度		比 較	
	決算額	構成比	決算額	構成比	増減額	増減率
1 市税	8,363,316	35.2	8,441,229	35.3	△ 77,913	△ 0.9
2 地方譲与税	198,779	0.8	199,523	0.8	△ 744	△ 0.4
3 利子割交付金	13,875	0.1	6,915	0.0	6,960	100.7
4 配当割交付金	29,479	0.1	22,148	0.1	7,331	33.1
5 株式等譲渡所得割交付金	42,277	0.2	13,897	0.1	28,380	204.2
6 地方消費税交付金	917,729	3.9	890,546	3.7	27,183	3.1
7 ゴルフ場利用税交付金	35,908	0.1	38,928	0.2	△ 3,020	△ 7.8
8 自動車取得税交付金	66,274	0.3	46,919	0.2	19,355	41.3
9 地方特例交付金	40,930	0.2	37,593	0.2	3,337	8.9
10 地方交付税	4,548,695	19.1	4,473,647	18.7	75,048	1.7
11 交通安全対策特別交付金	4,464	0.0	5,215	0.0	△ 751	△ 14.4
12 分担金及び負担金	480,250	2.0	478,475	2.0	1,775	0.4
13 使用料及び手数料	306,322	1.3	234,289	1.0	72,033	30.7
14 国庫支出金	3,372,561	14.2	2,967,810	12.4	404,751	13.6
15 県支出金	1,006,737	4.2	1,084,384	4.5	△ 77,647	△ 7.2
16 財産収入	124,644	0.5	39,352	0.2	85,292	216.7
17 寄附金	53,629	0.2	54,362	0.2	△ 733	△ 1.3
18 繰入金	577,620	2.4	1,132,199	4.7	△ 554,579	△ 49.0
19 繰越金	550,891	2.3	596,978	2.5	△ 46,087	△ 7.7
20 諸収入	807,001	3.4	411,146	1.7	395,855	96.3
21 市債	2,250,300	9.5	2,750,300	11.5	△ 500,000	△ 18.2
合 計	23,791,681	100.0	23,925,855	100.0	△ 134,174	△ 0.6

*表示単位未満を端数処理しているため、構成比が一致しないことがあります。

(3)歳入決算のうち市税の内訳

(単位:千円)

区 分	25年度	26年度	27年度	28年度	29年度
市民税	3,194,271	3,396,143	3,276,618	3,367,511	3,474,369
個人均等割	75,812	89,006	89,534	90,486	91,585
所得割	2,449,132	2,557,545	2,580,392	2,634,127	2,638,525
法人均等割	155,882	152,924	154,269	160,655	155,887
法人税割	513,445	596,668	452,423	482,243	588,372
固定資産税	4,339,963	4,132,222	4,021,702	4,041,267	3,850,819
土地	986,252	940,502	919,725	907,193	902,066
家屋	1,470,523	1,535,789	1,499,972	1,666,789	1,688,719
償却資産	1,873,243	1,645,985	1,592,058	1,457,695	1,250,483
国有資産等所在市町村交付金	9,945	9,946	9,947	9,590	9,551
軽自動車税	95,973	98,957	101,436	116,210	121,887
市町村たばこ税	324,173	326,562	325,572	314,753	303,555
入湯税	8,662	8,639	10,321	8,844	8,592
都市計画税	610,778	598,454	587,757	592,644	604,094
土地	259,595	238,994	235,468	231,907	230,086
家屋	351,183	359,460	352,289	360,737	374,008
合 計	8,573,820	8,560,977	8,323,406	8,441,229	8,363,316



(4)歳出決算の状況

(単位:千円、%)

区 分	予算現額	支出済額	翌年度繰越額	不用額	執行率	繰越含
1 議会費	202,741	201,115	0	1,626	99.2	99.2
2 総務費	1,898,040	1,763,359	25,489	109,192	92.9	94.2
3 民生費	7,395,289	7,214,981	50,824	129,484	97.6	98.2
4 衛生費	2,183,191	2,063,246	92,600	27,345	94.5	98.7
5 労働費	17,185	16,855	0	330	98.1	98.1
6 農林水産業費	392,831	341,158	43,955	7,718	86.8	98.0
7 商工費	828,072	800,814	6,528	20,730	96.7	97.5
8 土木費	4,853,801	3,966,798	659,628	227,375	81.7	95.3
9 消防費	889,118	821,827	22,293	44,998	92.4	94.9
10 教育費	2,604,229	2,472,103	55,432	76,694	94.9	97.1
11 災害復旧費	20,055	16,340	0	3,715	81.5	81.5
12 公債費	3,058,668	3,046,256	0	12,412	99.6	99.6
13 諸支出金	339,778	339,724	0	54	100.0	100.0
14 予備費	9,152	0	0	9,152	0.0	0.0
合 計	24,692,150	23,064,576	956,749	670,825	93.4	97.3

* 予算現額は、当初予算に補正予算と前年度からの繰越予算を加減した総額となっています。

(5)歳出決算の年度比較(目的別)

(単位:千円、%)

区 分	29年度		28年度		比 較	
	決算額	構成比	決算額	構成比	増減額	増減率
1 議会費	201,115	0.9	211,180	0.9	△ 10,065	△ 4.8
2 総務費	1,763,359	7.6	1,941,920	8.4	△ 178,561	△ 9.2
3 民生費	7,214,981	31.3	7,983,328	34.6	△ 768,347	△ 9.6
4 衛生費	2,063,246	8.9	1,863,494	8.1	199,752	10.7
5 労働費	16,855	0.1	14,704	0.1	2,151	14.6
6 農林水産業費	341,158	1.5	396,111	1.7	△ 54,953	△ 13.9
7 商工費	800,814	3.5	816,885	3.5	△ 16,071	△ 2.0
8 土木費	3,966,798	17.2	2,621,308	11.4	1,345,490	51.3
9 消防費	821,827	3.6	1,776,924	7.7	△ 955,097	△ 53.8
10 教育費	2,472,103	10.7	2,383,441	10.3	88,662	3.7
11 災害復旧費	16,340	0.1	2,079	0.0	14,261	686.0
12 公債費	3,046,256	13.2	2,911,228	12.6	135,028	4.6
13 諸支出金	339,724	1.5	162,362	0.7	177,362	109.2
14 予備費	0	0.0	0	0.0	0	—
合 計	23,064,576	100.0	23,084,964	100.0	△ 20,388	△ 0.1

*表示単位未満を端数処理しているため、構成比が一致しないことがあります。

(6)歳出決算の年度比較(性質別)

(単位:千円、%)

区 分	29年度		28年度		比 較	
	決算額	構成比	決算額	構成比	増減額	増減率
義務的経費	10,003,046	43.4	9,201,695	39.9	801,351	8.7000
1 人件費	3,379,983	14.7	2,741,370	11.9	638,613	23.3
2 扶助費	3,576,807	15.5	3,549,097	15.4	27,710	0.8
3 公債費	3,046,256	13.2	2,911,228	12.6	135,028	4.6
投資的経費	4,161,690	18.1	4,659,611	20.2	△ 497,921	△ 10.7
4 普通建設事業費	4,145,349	18.0	4,657,532	20.2	△ 512,183	△ 11.0
5 災害復旧事業費	16,341	0.1	2,079	0.0	14,262	686.0
6 失業対策事業費	0	0.0	0	0.0	0	—
その他の経費	8,884,158	38.5	9,209,069	39.9	△ 324,911	△ 3.5
7 物件費	3,512,899	15.2	3,129,381	13.6	383,518	12.3
8 維持補修費	556,561	2.4	221,054	0.9	335,507	151.8
9 補助費等	3,367,688	14.6	4,454,915	19.3	△ 1,087,227	△ 24.4
10 積立金	355,413	1.6	71,662	0.3	283,751	396.0
11 投資及び出資金	0	0.0	0	0.0	0	—
12 貸付金	600	0.0	257,197	1.1	△ 256,597	△ 99.8
13 繰出金	1,090,997	4.7	1,074,860	4.7	16,137	1.5
14 予備費	0	0.0	0	0.0	0	—
合 計	23,048,894	100.0	23,070,375	100.0	△ 21,481	△ 0.1

*総務省の地方財政状況調査に基づくものです。

*表示単位未満を端数処理しているため、構成比が一致しないことがあります。

5. 財政状況の推移

(1)市債残高の推移

(2)基金現在高の推移

(3)主要財政指標の推移

①財政力指数

②経常収支比率

③実質公債費比率

④将来負担比率

==== 財政状況の推移について ====

・過去5年間の推移をグラフ化しています。

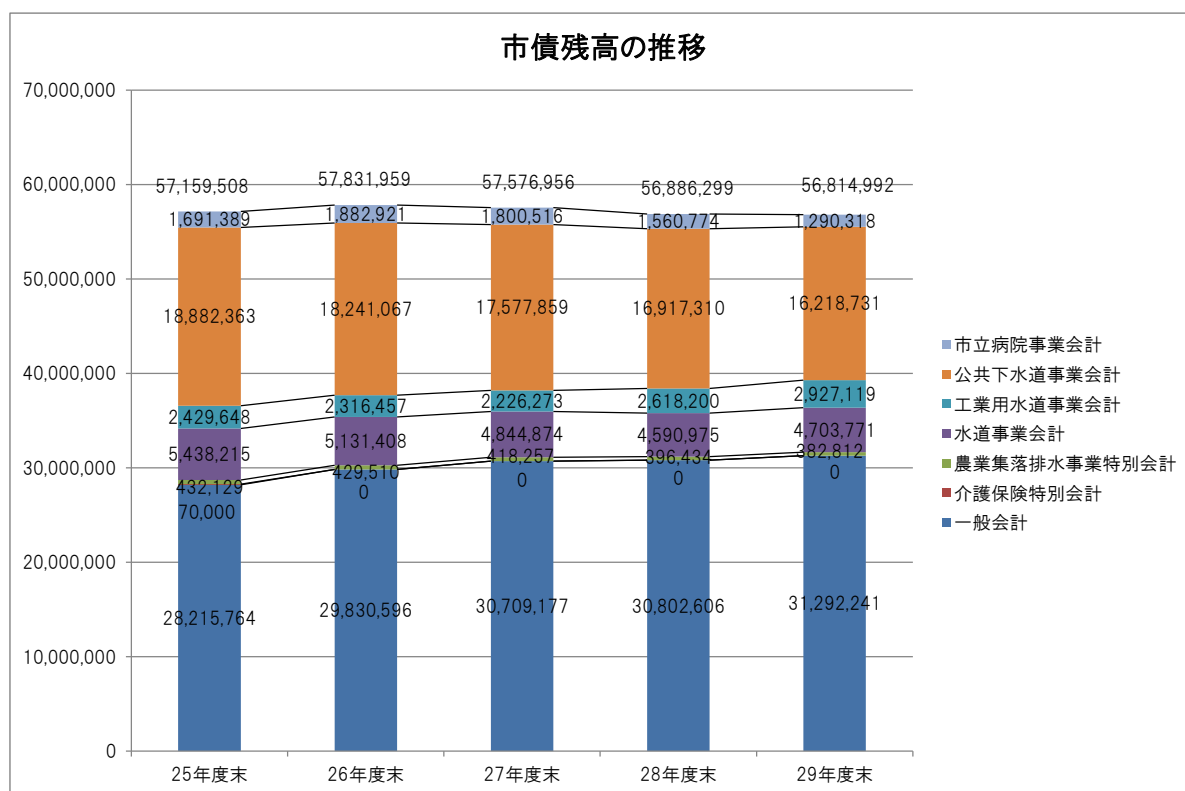
・主要財政指標については、類似団体^(*)の平均と比較して記載しています。

(*)類似団体とは、人口と産業構造(産業別就業人口の構成比)が類似している団体をいいます。

(1)市債残高の推移

(単位:千円)

区 分	25年度末	26年度末	27年度末	28年度末	29年度末
一般会計	28,215,764	29,830,596	30,709,177	30,802,606	31,292,241
介護保険特別会計	70,000	0	0	0	0
農業集落排水事業特別会計	432,129	429,510	418,257	396,434	382,812
水道事業会計	5,438,215	5,131,408	4,844,874	4,590,975	4,703,771
工業用水道事業会計	2,429,648	2,316,457	2,226,273	2,618,200	2,927,119
公共下水道事業会計	18,882,363	18,241,067	17,577,859	16,917,310	16,218,731
市立病院事業会計	1,691,389	1,882,921	1,800,516	1,560,774	1,290,318
合 計	57,159,508	57,831,959	57,576,956	56,886,299	56,814,992



(2)基金現在高の推移

①一般会計

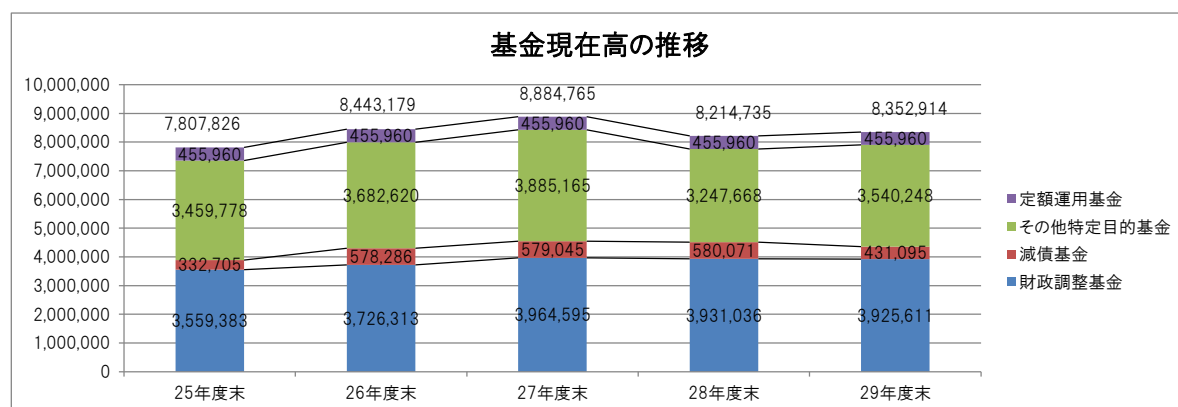
(単位:千円)

区 分	25年度末	26年度末	27年度末	28年度末	29年度末
財政調整基金	3,559,383	3,726,313	3,964,595	3,931,036	3,925,611
減債基金	332,705	578,286	579,045	580,071	431,095
■その他特定目的基金					
国際交流基金	25,854	25,854	25,854	25,854	25,854
建設計画等促進基金	739,533	950,443	1,212,906	814,404	817,760
まちづくり振興基金	1,729,900	1,798,520	1,867,140	1,745,760	1,814,380
土地区画整理区域環境整備基金	21,513	21,541	21,569	21,597	21,625
地域福祉基金	91,911	96,825	97,745	103,508	108,084
介護保険財政安定化基金	185,425	115,738	100,876	85,952	61,012
再編交付金等事業基金	26,110	36,177	46,266	56,338	30,000
環境整備基金	54,035	54,035	54,035	54,035	54,035
企業立地促進基金	380,730	382,300	257,034	122,277	396,900
教育基金	62,489	59,232	59,183	46,134	47,090
北陸先端科学技術大学院大学振興基金	82,034	82,034	82,034	82,034	72,034
森茂喜教育文庫基金	10,000	10,000	10,000	10,000	10,000
九谷焼美術館運営基金	47,500	47,500	47,500	47,500	47,500
ふるさと応援基金	2,744	2,421	3,023	32,275	33,974
■定額運用基金					
土地開発基金	350,000	350,000	350,000	350,000	350,000
北陸先端科学技術大学院大学振興基金	25,000	25,000	25,000	25,000	25,000
育英基金	60,960	60,960	60,960	60,960	60,960
高額備品購入基金	20,000	20,000	20,000	20,000	20,000
合 計	7,807,826	8,443,179	8,884,765	8,214,735	8,352,914

【再掲】①一般会計

(単位:千円)

区 分	25年度末	26年度末	27年度末	28年度末	29年度末
財政調整基金	3,559,383	3,726,313	3,964,595	3,931,036	3,925,611
減債基金	332,705	578,286	579,045	580,071	431,095
その他特定目的基金	3,459,778	3,682,620	3,885,165	3,247,668	3,540,248
定額運用基金	455,960	455,960	455,960	455,960	455,960
合 計	7,807,826	8,443,179	8,884,765	8,214,735	8,352,914



②特別会計・企業会計

(単位:千円)

区 分	25年度末	26年度末	27年度末	28年度末	29年度末
国民健康保険財政調整基金	416,179	490,412	491,373	542,334	697,517
国民健康保険高額療養費及び出産育児一時金貸付基金	9,621	9,621	9,621	9,621	9,621
温泉事業基金	9,036	12,095	12,105	12,119	12,132
農業集落排水事業基金	41,151	43,734	43,816	39,330	37,909
公共下水道事業基金	380,000	380,000	380,000	380,000	380,000
合 計	855,987	935,862	936,915	983,404	1,137,179

(3)主要財政指標の推移

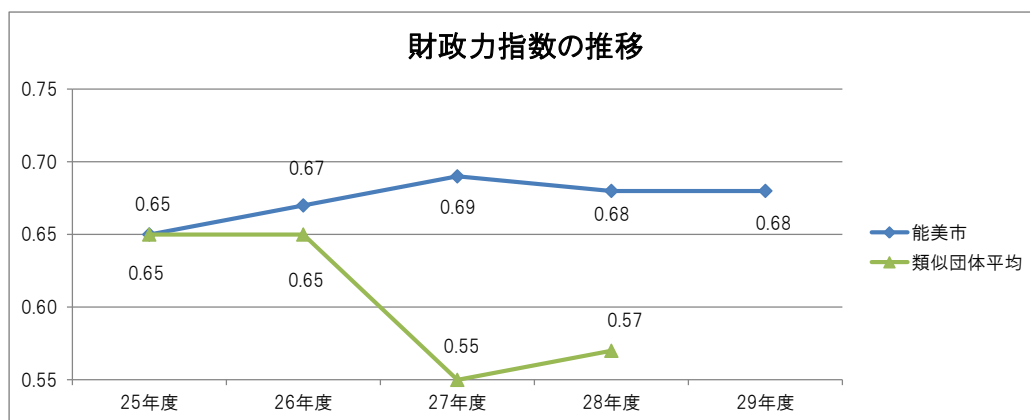
①財政力指数

(単位:%)

区 分	25年度	26年度	27年度	28年度	29年度
能美市	0.65	0.67	0.69	0.68	0.68
類似団体平均	0.65	0.65	0.55	0.57	-

* 財政力指数とは、財政力(体力)を示す指数です。この指数が高いほど自主財源の割合が高く、財政力が強い団体といえます。

* 類似団体平均の29年度は、集計中のため空欄となっています。



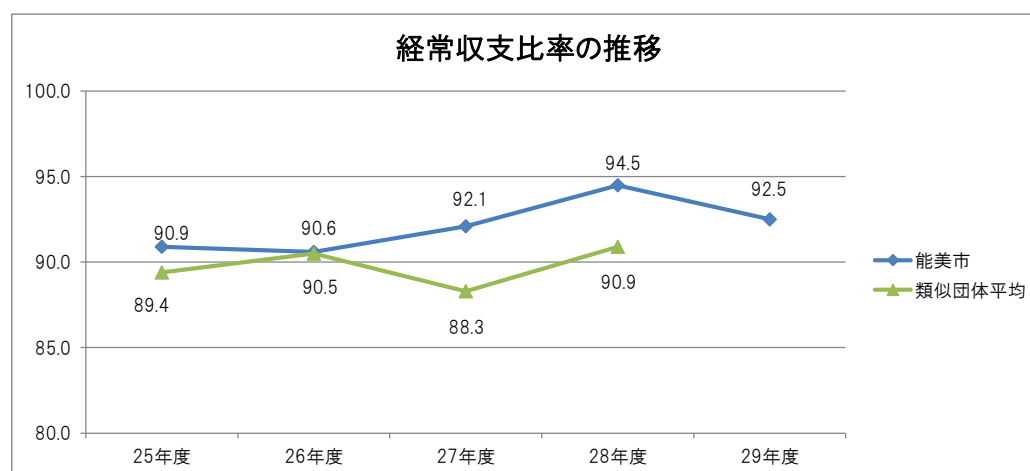
②経常収支比率

(単位:%)

区 分	25年度	26年度	27年度	28年度	29年度
能美市	90.9	90.6	92.1	94.5	92.5
類似団体平均	89.4	90.5	88.3	90.9	-

* 経常収支比率は財政構造の弾力性を判断する指標です。この比率が低いほど、弾力性が大きいといえます。

* 類似団体平均の29年度は、集計中のため空欄となっています。



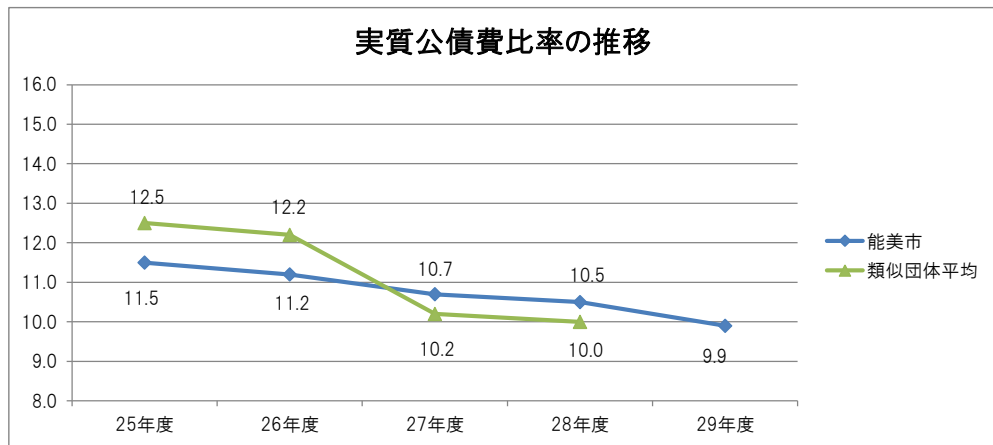
③実質公債費比率

(単位:%)

区 分	25年度	26年度	27年度	28年度	29年度
能美市	11.5	11.2	10.7	10.5	9.9
類似団体平均	12.5	12.2	10.2	10.0	-

* 借入金(地方債)の返済及びこれに準じる額の程度を示します。数値が大きいほど、返済の資金繰りが厳しい事を表します。

* 類似団体平均の29年度は、集計中のため空欄となっています。



④将来負担比率

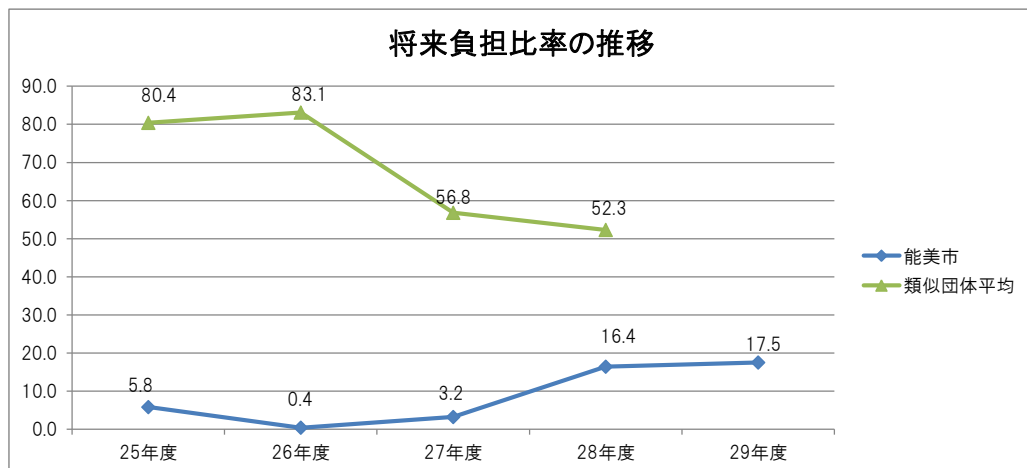
(単位:%)

区 分	25年度	26年度	27年度	28年度	29年度
能美市	5.8	0.4	3.2	16.4	17.5
類似団体平均	80.4	83.1	56.8	52.3	-

* 借入金(地方債)や将来支払っていく可能性のある負担額等の現時点での残高の程度を表します。

数値が大きいほど、今後の財政を圧迫する可能性が高いことを表します。

* 類似団体平均の29年度は、集計中のため空欄となっています。



6. 平成29年度主要事業の決算概要

＝ 第2次能美市総合計画 ＝

- 第1章 市民力地域力を高め魅力を創造する能美づくり
- 第2章 健康に幸せな人生を送ることができる能美づくり
- 第3章 心身を磨き上げ人の絆と感性を育む能美づくり
- 第4章 基盤産業と地域産業がともに躍動する能美づくり
- 第5章 安全に安心して住み続けられる能美づくり
- 第6章 自然を守り歴史と伝統を尊ぶ能美づくり
- 第7章 健全で持続可能な行財政を営む能美づくり

＝**＝ 主要事業の決算概要について **＝

- ・第2次能美市総合計画の施策体系順に沿って記載しています。
- ・予算現額は、当初予算に補正予算と前年度からの繰越予算を加減した総額となっています。
- ・予算を翌年度に繰り越して執行する事業は、予算現額の後「翌年度への繰越額を含む」と付記しています。

第1章 市民力地域力を高め魅力を創造する能美づくり

【市民力・地域力の向上】

- ◆男女共同参画事業(予算現額 876千円) 871千円
寺井高校生との共同学習会、男女共同参画フォーラムを開催
- ◆市民満足度調査事業(予算現額 2,490千円) 2,483千円
第2次総合計画施策に対する満足度と重要度を調査 回収率 46.7%
- ◆地域力創出支援事業(予算現額 1,243千円) 1,003千円
地域課題を解決するための自立型コミュニティを支援

【暮らしの質の向上】

- ◆地域おこし協力隊事業(予算現額 4,725千円) 4,573千円
移住交流コーディネーター活動等にかかった経費 1人分

【移住・定住の促進】

- ◆定住促進助成交付金事業(予算現額 47,365千円) 46,112千円
定住促進による人口増加を目指し、若者世代の住宅取得に対する支援を実施 329件
- ◆ワーク・イン・レジデンス事業(予算現額 5,500千円) 5,500千円
定住・起業支援補助金(製造業者1人、飲食業者2人)
- ◆移住・定住促進戦略事業(予算現額 1,370千円) 1,363千円
首都圏でのプロモーション活動、子育て専門誌への支援制度掲載等

【若者のライフデザインの支援】

- ◆まちぐるみ人生設計応援事業(予算現額 753千円) 751千円
婚活イベントを開催(市主催2回・参加者46人、民間共催2回・参加者84人)

【大学との連携】

- ◆大学連携事業(予算現額 2,000千円) 2,000千円
学官連携技術サービス負担金 3事業
- ◆JAIST屋内運動場整備事業(予算現額 11,700千円)^{※翌年度への繰越額を含む} 5,130千円
上水道配管及び下水道排水管布設工事にかかる負担金



第1章 市民力地域力を高め魅力を創造する能美づくり

【観光と交流の推進】

- ◆九谷陶芸村まつり誘客促進事業(予算現額 2,720千円) 2,712千円
世界的トランベッター大野俊三氏のジャズライブを開催
- ◆能美市の魅力発掘・発信推進事業(予算現額 1,500千円) 1,323千円
第2次能美市観光ビジョンの策定準備にかかる経費(2018年度策定予定)
- ◆観光地ブランド化推進事業費補助金(予算現額 1,000千円) 1,000千円
温泉、九谷焼施設等能美市の観光名所を組み合わせたモニターツアーを開催
- ◆プロモーション事業(予算現額 5,164千円) 4,850千円
首都圏等での市のPR事業及び旅行雑誌等への広告掲載を実施
- ◆ウルトラなまちづくり事業(予算現額 630千円) 623千円
九谷焼とウルトラマンとのコラボレーションによる九谷焼のPR事業
- ◆観光デスティネーション事業(予算現額 3,700千円) 3,474千円
誘客推進と回遊性向上を目的に市内宿泊者に宿泊費の一部を補助 21団体、延べ約3,429人
- ◆能美三大まつり事業(予算現額 21,500千円) 21,500千円
九谷茶碗まつり、根上り七夕まつり、辰口まつり

【プロモーションによるブランド化の推進】

- ◆シティプロモーション事業(予算現額 7,762千円)^{※翌年度への繰越額を含む} 6,745千円
公式キャラクター着ぐるみ制作、市民ホール企画展、プロモーション動画制作等
- ◆トラックラッピング広告事業(予算現額 697千円) 697千円
市内企業が市を全国にPRするためにトラックにラッピングを実施 6台(4社)
- ◆タウンミーティング事業(予算現額 1,258千円) 1,049千円
市長が市民と直接対話する機会を設け、課題解決等を図った 延べ26回開催

【国際交流の推進】

- ◆ロシア連邦シレホフ市派遣・受入事業(予算現額 2,478千円) 2,231千円
ロシア連邦シレホフ市との交流 派遣16人、受入17人
- ◆韓国・培材中学校派遣事業(予算現額 800千円) 800千円
韓国培材中学校に根上中学校から訪問団を派遣 13人
- ◆韓国・大徳中学校受入事業(予算現額 900千円) 900千円
寺井中学校が韓国大徳中学校からの訪問団を受入 24人



第2章 健康に幸せな人生を送ることができる能美づくり

【支え合いの地域づくり】

- ◆社会福祉協議会助成事業(予算現額 91,500千円) 77,741千円
法人運営事業、地域福祉活動事業、ボランティアセンター事業補助金
- ◆臨時福祉給付金支給事業(予算現額 101,029千円) 101,014千円
消費税率の引き上げに伴い、低所得者・年金受給者の経済的負担軽減を図る臨時的給付 6,105人
- ◆生活保護事業(予算現額 251,507千円) 241,982千円
生活保護実施に伴う生活、住宅、医療、介護等の扶助費 100世帯122人
- ◆生活困窮者自立支援事業(予算現額 4,522千円) 4,464千円
生活に困窮している人に対し、自立に向けた支援を実施 延べ105件

【高齢者福祉の充実】

- ◆元気高齢者報奨事業(予算現額 1,200千円) 1,180千円
85歳以上の介護未認定、未長期入院の元気な高齢者に商品券を贈呈 118人
- ◆在宅寝たきり老人等介護慰労金支給事業(予算現額 9,000千円) 8,606千円
要介護3～5の要介護者を自宅で介護している人に慰労金を支給 81人
- ◆介護用品購入助成事業(予算現額 32,800千円) 32,232千円
在宅介護者の介護用品購入助成券を支給 実人数845人、32,047枚

【障がいのある人の福祉の充実】

- ◆「我が事・丸ごと」の地域づくり推進事業(予算現額 3,350千円) 3,349千円
地域福祉委員会を各地区に設け、その支援を社会福祉協議会に委託 市内92地区
- ◆地域包括的支援体制構築事業(予算現額 11,800千円) 11,790千円
寺井地区をモデルとし、人々の相談を丸ごと受けとめ、包括的・継続的な支援ができる体制を整備
- ◆手話・障害者コミュニケーション促進事業(予算現額 370千円) 177千円
手話や要約筆記、点字等を用いる聴覚・視覚障がいの人たちが安心して暮らせる施策を検討
- ◆介護給付事業(障害者福祉サービス)(予算現額 466,902千円) 466,898千円
居宅での身体介護や家事援助支援、施設通入所による入浴・排泄・食事等の介護の提供
- ◆訓練等給付事業(障害者福祉サービス)(予算現額 280,202千円) 280,201千円
障害者への継続的な就労支援
- ◆地域生活支援事業(抜粋:相談支援関係)(予算現額 26,473千円) 26,470千円
相談支援事業所において、生活全般にわたる相談支援
- ◆障害児給付事業(予算現額 142,261千円) 141,880千円
児童発達支援、放課後デイサービス

第2章 健康に幸せな人生を送ることができる能美づくり

【少子化対策・子育て支援の充実】

◆辰口中央児童館建設事業(予算現額 96,175千円) ^{※翌年度への繰越額を含む}	54,205千円
実施設計、土地購入、周辺整備計画等	
◆粟生保育園増設事業(予算現額 47,647千円)	46,719千円
実施設計、増築工事等	
◆妊産婦医療費助成事業(予算現額 8,100千円)	8,057千円
妊娠及び出産に伴う疾病に対する医療費支給 延べ370人、706件	
◆子宝支援給与金支給事業(予算現額 12,300千円)	11,855千円
不妊及び不育治療に対する医療費支援 144件	
◆乳幼児・児童医療費助成事業(予算現額 206,835千円)	205,512千円
乳幼児及び児童・生徒に対する医療費支援 延べ51,646人、104,496件	
◆のみっ子すくすく助成券支給事業(予算現額 9,599千円)	9,575千円
出生から満2歳までの児童の保護者に紙おむつ、粉ミルクを購入できる助成券を支給 677人	
◆保育園運営費(予算現額 1,634,438千円)	1,603,069千円
能美市立保育園での保育と、それに伴う必要な運営費 15園	
◆ひとり親家庭等医療費助成事業(予算現額 24,612千円)	24,610千円
保険診療自己負担分の償還払い 延べ4,020人、9,779件	
◆出産子育て応援事業(予算現額 5,615千円)	5,324千円
妊娠・出産・子育ての段階に応じ、切れ目ない包括的支援の提供	

【健康づくりの推進】

◆予防接種事業(予算現額 142,545千円)	142,384千円
各種予防接種を行うことにより、疾病の発生及び重症化の予防を図る 延べ25,217人	
◆各種がん検診事業(予算現額 65,800千円)	64,121千円
肺、胃、大腸、前立腺、子宮頸部、乳・甲状腺のがん検診を実施 延べ18,049人	
◆妊産婦・乳幼児医療機関委託健診事業(予算現額 52,009千円)	51,486千円
医療機関及び助産施設に妊産婦・乳児の健康診査を委託 延べ6,084人	

【公的保険制度の運営】

◆介護保険低所得者保険料軽減事業(予算現額 3,830千円)	3,827千円
低所得者の介護保険料を軽減 1,063人	
◆いきいき安心医療費助成事業(予算現額 2,671千円)	2,324千円
65歳から70歳までの低所得者に対する助成 237件	

第3章 心身を磨き上げ人の絆と感性を育む能美づくり

【学校教育の充実】

- ◆和気小学校施設整備事業(予算現額 27,672千円) 27,661千円
児童数の増加に対応するための普通教室の増設工事等を実施
- ◆和気小学校非構造部材耐震補強事業(予算現額 52,700千円)^{※翌年度への繰越額を含む} 1,966千円
体育館非構造部材耐震補強の実施設計(工事は繰り越し、H30年度に実施)
- ◆粟生小学校大規模改造事業(予算現額 235,589千円) 223,560千円
建築工事、電気設備更新、機械設備更新、管理費等
- ◆寺井中学校施設整備事業(再編関連)(予算現額 20,056千円) 20,055千円
寺井中学校の駐車場が不足しているため、旧寺井保育園跡地を駐車場として整備
- ◆心の教育(人間関係能力)推進事業(予算現額 1,926千円) 1,883千円
QU診断 小4～中3の3,134人に実施
- ◆特別支援教育支援員配置事業(予算現額 36,511千円) 33,556千円
特別な教育的支援を必要とする児童・生徒が在籍する学校に支援員を配置 最大35人配置
- ◆スポーツ指導・強化支援費(予算現額 2,220千円) 2,090千円
中学校運動部活動外部指導者を配置 20人
- ◆学力向上推進事業(予算現額 1,030千円) 981千円
市独自に小学校5年生、中学校2年生の計1,100人に対し学力調査を実施

【青少年の健全育成】

- ◆コミュニティスクール事業(予算現額 3,038千円) 3,010千円
学校・家庭・地域が連携し子供たちを育てる体制を構築

【生涯学習の推進】

- ◆総合文化会館改修事業(予算現額 86,909千円) 85,648千円
空調設備改修、非常用設備改修、マニラロープ改修等
- ◆総合文化会館主催事業(予算現額 8,662千円) 8,314千円
能美市アットホームタウンフェスティバルをはじめ、例年以上にイベントを開催 12公演延べ4,414人

【スポーツの振興】

- ◆能美市ゆかりのスポーツ選手交流事業(予算現額 1,500千円) 450千円
「能美市の星！！京田陽太選手をもっと知りたい！」開催
- ◆スポーツ施設整備費(予算現額 151,029千円) 149,828千円
秋常勤労者体育センター(大規模改修)、粟生運動公園テニスコート(改修、照明新設)
翠ヶ丘いこいの広場(レストハウス屋上防水)、岩内体育館改修事業(実施設計)等

第4章 基盤産業と地域産業がともに躍動する能美づくり

【農業・農村の振興】

- ◆生産調整等特別助成事業(予算現額 27,876千円) 27,875千円
生産調整(転作)実施者に対する補助 延べ252.9ha
- ◆地域振興作物特別助成事業(予算現額 2,759千円) 2,750千円
地域振興作物の作付けに対する助成(かぼちゃ、玉ねぎ、はとむぎ、山菜、丸いも、ゆず)
- ◆農林産物・加工品「買いたくなるもの」度アップ推進事業(予算現額 1,506千円) 1,332千円
生産物に付加価値をつけ、生産者の所得向上を図るためその製造開発に補助金を交付 延べ5件
- ◆農業次世代人材投資事業(予算現額 7,568千円) 6,890千円
市が認定した青年就農者に補助金を交付 (補助4件、単独3件)
- ◆農地集積協力金事業(予算現額 6,695千円) 6,695千円
農地を集積し、維持・経営強化を図る担い手農家に経営転換協力金を交付 14件
- ◆環境保全型農業直接支援対策事業(予算現額 4,562千円) 4,562千円
有機農業、減農薬・減化学肥料農業により環境保全に取り組む者に補助金を交付 25経営体
- ◆多面的機能支払事業(予算現額 50,791千円) 50,791千円
農地や農業用施設の保全管理、農村環境の保全に取り組む集落に補助金を交付 41地区
- ◆農地耕作条件改善事業(予算現額 15,100千円) 15,088千円
大成地区用水路改修工事 延べ680.9m

【林業・山村の振興】

- ◆加賀の木づかい奨励事業(予算現額 1,700千円) 1,400千円
県産材を一定要件以上使用した住宅建築者に補助金を交付 5件



第4章 基盤産業と地域産業がともに躍動する能美づくり

【商業の振興】

- ◆商工会特別振興事業(予算現額 2,580千円) 2,580千円
商工会が作成する市内企業情報誌マゴノテ作成補助 22,000部発刊
- ◆地域経済活性化事業(予算現額 3,850千円) 3,452千円
民間消費の市外流出を防ぐため、のみ商業協同組合発行の商品券を贈呈
転入者2千円・1,252人 婚姻者5千円・184組

【工業の振興】

- ◆産業振興奨励補助金(予算現額 2,810千円) 2,810千円
工場の新增設・機械設備等の整備に対し補助 5件
- ◆企業立地促進助成金(予算現額 145,700千円) 145,500千円
企業立地促進に関する条例に基づく補助金を交付 13件

【産学官金連携・創業者支援の推進】

- ◆産学官協力推進費(予算現額 1,981千円) 1,400千円
産学官の連携の促進につながる事業や団体に対し補助金を交付
- ◆創業支援補助金(予算現額 3,000千円) 2,506千円
市内で起業を志す創業希望者に対し補助金を交付 5件

【九谷の里づくり】

- ◆九谷焼資料館改修補助金(予算現額 40,440千円) 40,186千円
所有者である(公財)能美市ふるさと振興公社に施設大規模改修工事に係る補助金を交付
- ◆九谷焼後継者定着化支援補助金(予算現額 1,440千円) 1,071千円
九谷焼技術研修所卒業生を雇用した場合に支払給与の1/4、月3万円を限度に補助を実施 3件

【労働環境の充実】

- ◆中高年齢者等職業訓練奨励補助金(予算現額 600千円) 600千円
職業訓練を受講することに対する奨励金 10件



第5章 安全に安心して住み続けられる能美づくり

【居住環境の充実】

- ◆住宅マスタープラン策定事業(予算現額 4,104千円) 4,104千円
計画期間経過による、住宅・住環境施策計画の改定
- ◆空き家活用促進事業(予算現額 2,199千円) 2,199千円
空き家を地域資源として活用・流通させるための補助を実施 改修4件、家財道具処分5件
- ◆空き家除却補助金(予算現額 2,963千円) 2,963千円
快適な住環境の保全と土地の流動化促進するため、空き家解体の補助を実施 15件
- ◆危険空き家等除却推進事業(予算現額 5,539千円) 5,523千円
特定危険空き家等で所有者が不明または不存在の危険空き家の除却を実施 1件
- ◆耐震改修促進事業(予算現額 1,140千円) 1,140千円
昭和56年以前に建築された木造住宅の耐震診断及び耐震工事に対する補助 延べ5件

【適正な土地利用の推進】

- ◆寺井地区都市再生整備計画事業(予算現額 909,604千円)^{※翌年度への繰越額を含む} 530,155千円
寺井町地内の測量、設計、道路改良、用地取得、補償費等

【道路の維持・整備】

- ◆能美根上インターチェンジ整備事業(予算現額 1,128,936千円)^{※翌年度への繰越額を含む} 1,051,358千円
道路改良、消雪工、物件補償、案内標識設置等
- ◆除雪・消雪事業(機械)(予算現額 344,442千円) 341,257千円
除雪作業委託料51社、除雪機械賃借料17台、町会等除雪作業委託費補助金32件等
- ◆岩内金剛寺線道路改良事業(予算現額 42,750千円)^{※翌年度への繰越額を含む} 10,748千円
測量・詳細設計、不動産鑑定等調査、登記事務等
- ◆高堂寺井線道路改良事業(予算現額 206,548千円)^{※翌年度への繰越額を含む} 117,105千円
用地取得、物件補償、埋蔵文化財調査、道路改良510m等
- ◆粟生西29号線側溝改良事業(予算現額 23,800千円) 23,429千円
自由勾配側溝工133m等
- ◆吉原釜屋大浜線道路改良事業(予算現額 360,478千円)^{※翌年度への繰越額を含む} 231,120千円
舗装工1,713.3㎡、自由勾配側溝工817m等

第5章 安全に安心して住み続けられる能美づくり

【公共交通の充実】

- ◆域外交通アクセス対策事業(予算現額 89千円) 89千円
冬季間の高校通学バス利用費へ補助金を交付 利用者13人
- ◆能美根上駅待合室設置事業(予算現額 8,236千円) 7,746千円
利便性を高めるとともに、市の玄関口として利用環境の向上を図るため待合室を設置
- ◆コミュニティバス運行事業(予算現額 91,707千円) 91,703千円
運行委託:連携バス3台、循環バス3台、年間運行日数355日 利用者延べ155,182人

【防犯・交通安全の充実】

- ◆町内街灯(防犯灯)整備補助事業(予算現額 6,000千円) 5,993千円
町会・町内会が設置する街灯(防犯灯)整備に対する補助 延べ552か所
- ◆高齢者運転免許証自主返納支援事業(予算現額 4,475千円) 4,009千円
自動車運転免許証を自主返納された方に「のみバス」フリー乗車券を交付 77人

【消防・防災体制の強化】

- ◆災害対策本部機能強化事業(予算現額 7,342千円) 7,267千円
災害対策本部設置時に的確かつ確実に情報収集が図れるよう機器を整備
- ◆消防車両等購入事業(予算現額 40,952千円) 40,950千円
老朽化した水槽付消防ポンプ自動車を新規に更新
- ◆防火・防災フェスティバル費(予算現額 789千円) 788千円
火災や救急、災害等に対する市民の防災意識向上を目的に実施

【消費生活の向上】

- ◆消費者行政活性化事業(予算現額 2,959千円) 2,773千円
消費生活相談室を設置し相談・啓発を実施



第6章 自然を守り歴史と伝統を尊ぶ能美づくり

【歴史・文化・伝統の継承】

- ◆史跡能美古墳群保存整備事業(予算現額 192,551千円) 191,933千円
西山古墳群の公有地化に伴う用地取得費、補償費等
- ◆博物館解体事業(予算現額 69,296千円) 69,290千円
解体設計費、撤去費、アスベスト調査費等
- ◆博物館建設事業(予算現額 77,559千円) 72,271千円
新博物館建設に伴う設計業務委託等

【循環型社会と環境美化の推進】

- ◆環境基本計画策定事業(予算現額 3,217千円) 3,040千円
2018年度の計画改定作業に向けて基礎調査(アンケート調査)を実施
- ◆一般廃棄物処理基本計画策定事業(予算現額 3,960千円) 3,780千円
能美広域事務組合の解散に伴い、能美市単独での一般廃棄物処理計画策定にかかる経費
- ◆美化センター基幹改良事業(予算現額 410,945千円) 410,886千円
施設の延命化及びCO2排出量の削減を目的とした基幹改良工事 4か年事業の3年目

第7章 健全で持続可能な行財政を営む能美づくり

【市民目線による行政運営】

- ◆総合案内改修事業(予算現額 4,300千円) 4,160千円
利用者の利便性向上のため総合案内パネル、総合案内カウンター等を整備
- ◆いい笑顔といいあいさつのトレーニング事業(予算現額 300千円) 300千円
職員の接遇マナー・コミュニケーションの基本と心構えの向上のため、2日間の研修を実施
- ◆個人番号カード有効利用事業(予算現額 5,280千円) 3,778千円
本籍地証明書交付サービスお知らせ通知にかかる経費

【健全な財政運営】

- ◆総合計画策定事業(予算現額 11,833千円) 9,833千円
基本構想審議会の開催及び計画書の印刷業務等 計画期間:2017年度から10年間
- ◆滞納整理適正化事業(予算現額 5,447千円) 4,822千円
滞納整理指導員やコールセンターの活用、税・料金一体の徴収体制等を構築
- ◆ふるさと寄附金推進事業(予算現額 13,479千円) 13,406千円
ふるさと納税に対する寄附御礼品及び業務委託料等 寄附総額32,370千円

平成 29 年度能美市決算のあらまし

平成 30 年 9 月発行

能美市総務部財政課

〒923-1297 石川県能美市来丸町 1110 番地

TEL 0761-58-2203 FAX 0761-58-2290