

平成28年度
能美市決算のあらまし



能 美 市

目 次

1. 会計別決算額	1
2. 予算現額の推移	2
3. 実質収支等の推移	3
4. 一般会計決算額		
(1)歳入決算の状況	4
(2)歳入決算の年度比較	5
(3)歳入決算のうち市税の内訳	6
(4)歳出決算の状況	7
(5)歳出決算の年度比較(目的別)	8
(6)歳出決算の年度比較(性質別)	9
5. 財政状況の推移		
(1)市債残高の推移	10
(2)基金現在高の推移	11
(3)主要財政指標の推移	12
6. 平成28年度主要事業の決算概要	14

1.会計別決算額

【一般会計・特別会計】

(単位:千円、%)

区 分		予算現額	歳入決算額		歳出決算額		差引額 (形式収支)	翌年度へ 繰越すべき財源	実質収支額
				執行率		執行率			
一般会計		25,060,534	23,925,855	95.5	23,084,964	92.1	840,891	273,591	567,300
特 別 会 計	国民健康保険特別会計	5,588,600	5,650,069	101.1	5,474,292	98.0	175,777	0	175,777
	後期高齢者医療特別会計	491,580	491,769	100.0	491,383	100.0	386	0	386
	介護保険特別会計	3,977,600	3,981,102	100.1	3,910,142	98.3	70,960	0	70,960
	温泉事業特別会計	8,402	9,176	109.2	5,112	60.8	4,064	0	4,064
	農業集落排水事業特別会計	120,207	115,996	96.5	115,320	95.9	676	0	676
	計	10,186,389	10,248,112	100.6	9,996,249	98.1	251,863	0	251,863
	合 計	35,246,923	34,173,967	97.0	33,081,213	93.9	1,092,754	273,591	819,163

* 予算現額は、当初予算に補正予算と前年度からの繰越予算を加減した総額となっています。

【企業会計】

(単位:千円)

区 分			収入決算額	支出決算額	差引額	未処分利益剰余金 (△未処理欠損金)
企 業 会 計	水道事業会計	収益	1,219,132	1,071,401	147,731	1,112,391
		資本	111,342	599,489	△ 488,147	—
	工業用水道事業会計	収益	420,303	332,813	87,490	221,566
		資本	512,000	638,270	△ 126,270	—
	公共下水道事業会計	収益	1,730,695	1,620,489	110,206	△ 149
		資本	998,593	1,359,359	△ 360,766	—
	市立病院事業会計	収益	2,436,073	2,587,521	△ 151,448	△ 26,707
		資本	305,187	496,689	△ 191,502	—
計		収益	5,806,203	5,612,224	193,979	1,307,101
		資本	1,927,122	3,093,807	△ 1,166,685	—

* 収益的収支は、消費税額を含めたものとなっています。

* 資本的収支の不足額(差引額での△)は、損益勘定留保資金等で補てんしました。

2. 予算現額の推移

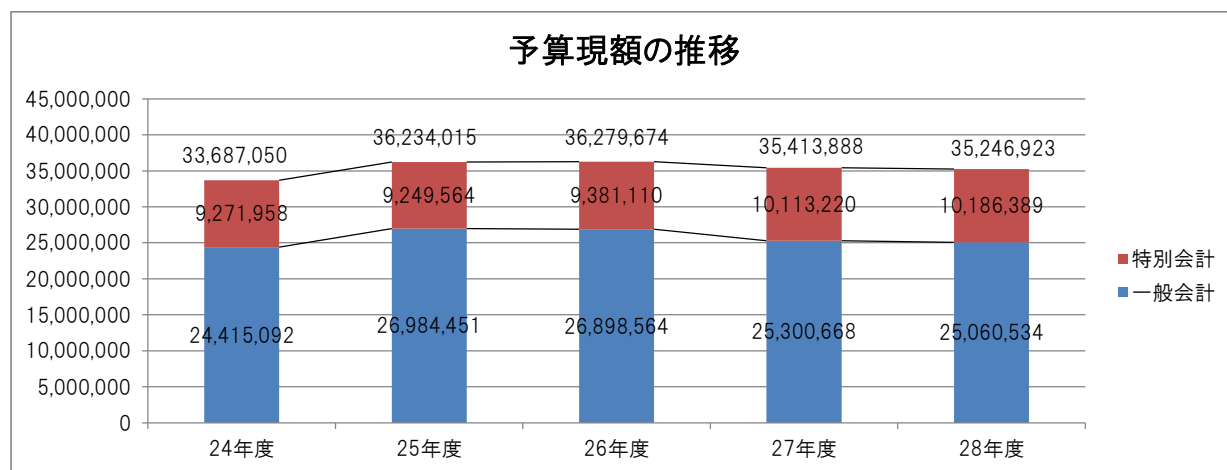
【一般会計・特別会計】

(単位:千円)

区 分			24年度	25年度	26年度	27年度	28年度
一般会計			24,415,092	26,984,451	26,898,564	25,300,668	25,060,534
特別会計	国民健康保険特別会計		4,939,858	4,898,161	4,868,600	5,588,900	5,588,600
	後期高齢者医療特別会計		483,800	454,790	458,300	460,400	491,580
	介護保険特別会計	保険事業	3,702,000	3,766,000	3,886,000	3,909,400	3,977,600
		サービス	11,300	11,700	13,100	9,120	-
	温泉事業特別会計		13,000	8,905	10,700	16,100	8,402
	農業集落排水事業特別会計		122,000	110,008	144,410	129,300	120,207
	計		9,271,958	9,249,564	9,381,110	10,113,220	10,186,389
合 計			33,687,050	36,234,015	36,279,674	35,413,888	35,246,923

* 介護保険特別会計は平成27年度でサービス勘定が廃止され保健事業のみになりました。

* 予算現額は、当初予算に補正予算と前年度からの繰越予算を加減した総額となっています。



【企業会計】

(単位:千円)

区 分			24年度	25年度	26年度	27年度	28年度
企 業 会 計	水道事業会計	収益	711,800	701,600	756,788	1,301,740	1,129,030
		資本	535,350	624,990	556,559	722,210	1,319,632
	工業用水道事業会計	収益	307,800	329,600	384,700	379,360	384,000
		資本	477,300	361,800	160,830	301,780	1,240,200
	公共下水道事業会計	収益	1,479,100	1,450,400	1,701,600	1,684,900	1,681,280
		資本	1,161,375	1,276,124	1,300,012	1,322,270	1,378,670
	市立病院事業会計	収益	2,434,747	2,463,164	2,687,600	2,700,120	2,686,700
		資本	617,207	483,118	886,007	467,342	517,380
計		収益	4,933,447	4,944,764	5,530,688	6,066,120	5,881,010
		資本	2,791,232	2,746,032	2,903,408	2,813,602	4,455,882

* 収益的収支は、消費税額を含めたものとなっています。

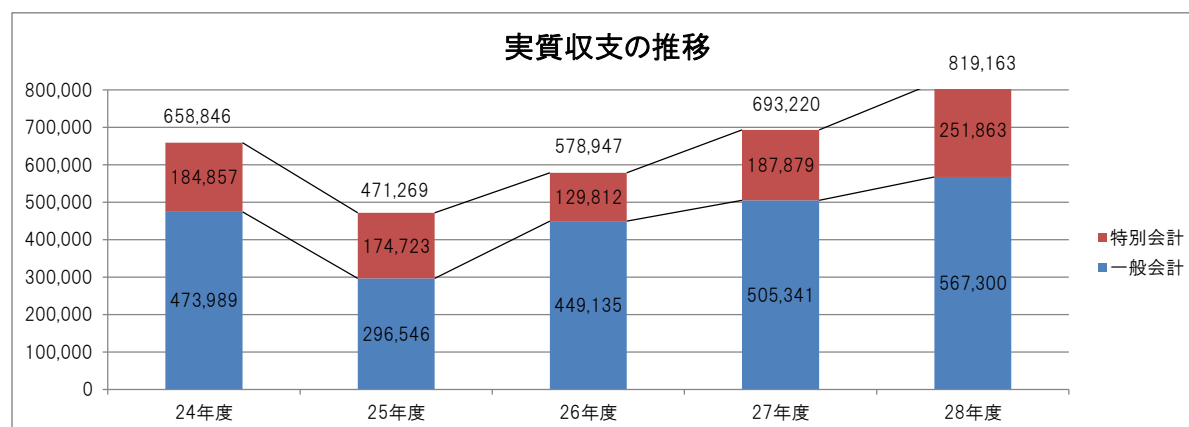
3.実質収支等の推移

(1)実質収支

(単位:千円)

区 分			24年度	25年度	26年度	27年度	28年度
一般会計			473,989	296,546	449,135	505,341	567,300
特別 会計	国民健康保険特別会計		142,466	103,346	86,928	153,275	175,777
	後期高齢者医療特別会計		369	360	315	584	386
	介護保険特別会計	保険事業	38,110	57,830	33,149	23,677	70,960
		サービス	3,171	4,551	4,731	3,346	-
	温泉事業特別会計		513	2,201	610	777	4,064
	農業集落排水事業特別会計		228	6,435	4,079	6,220	676
	計		184,857	174,723	129,812	187,879	251,863
合 計			658,846	471,269	578,947	693,220	819,163

* 公共下水道事業は、23年度から地方公営企業法を適用し、企業会計方式へ移行しています。



(2)未処分利益剰余金(△未処理欠損金)の推移

(単位:千円)

区 分			24年度	25年度	26年度	27年度	28年度
企業会計	水道事業会計	収益	△ 817,350	△ 770,653	1,182,598	818,967	1,112,391
	工業用水道事業会計	収益	92,123	135,646	194,662	180,898	221,566
	公共下水道事業会計	収益	△ 52,390	△ 158,401	156,492	△ 87,059	△ 149
	市立病院事業会計	収益	467,736	396,779	248,157	89,810	△ 26,708
	計		△ 309,881	△ 396,629	1,781,909	1,002,616	1,307,100

* 公共下水道事業は、23年度から地方公営企業法を適用し、企業会計方式へ移行しています。

4. 一般会計決算額

- (1)歳入決算の状況
- (2)歳入決算の年度比較
- (3)歳入決算のうち市税の状況
- (4)歳出決算の状況
- (5)歳出決算の年度比較(目的別)
- (6)歳出決算の年度比較(性質別) * 地方財政状況調査に基づく

(1)歳入決算の状況

(単位:千円、%)

区 分	予算現額	調定額	決算額	不納欠損額	収入未済額	収入率
1 市税	8,382,936	8,744,537	8,441,229	32,623	270,685	100.7
2 地方譲与税	199,523	199,523	199,523	0	0	100.0
3 利子割交付金	6,915	6,915	6,915	0	0	100.0
4 配当割交付金	22,148	22,148	22,148	0	0	100.0
5 株式等譲渡所得割交付金	13,897	13,897	13,897	0	0	100.0
6 地方消費税交付金	890,546	890,546	890,546	0	0	100.0
7 ゴルフ場利用税交付金	38,928	38,928	38,928	0	0	100.0
8 自動車取得税交付金	46,919	46,919	46,919	0	0	100.0
9 地方特例交付金	37,593	37,593	37,593	0	0	100.0
10 地方交付税	4,473,647	4,473,647	4,473,647	0	0	100.0
11 交通安全対策特別交付金	5,215	5,215	5,215	0	0	100.0
12 分担金及び負担金	475,615	482,588	478,475	2,313	1,800	100.6
13 使用料及び手数料	225,379	250,450	234,289	0	16,162	104.0
14 国庫支出金	3,360,505	2,967,810	2,967,810	0	0	88.3
15 県支出金	1,087,692	1,084,384	1,084,384	0	0	99.7
16 財産収入	39,288	39,352	39,352	0	0	100.2
17 寄附金	53,491	54,362	54,362	0	0	101.6
18 繰入金	1,132,198	1,132,199	1,132,199	0	0	100.0
19 繰越金	596,977	596,977	596,978	0	0	100.0
20 諸収入	517,822	413,175	411,146	0	2,028	79.4
21 市債	3,453,300	2,750,300	2,750,300	0	0	79.6
合 計	25,060,534	24,251,465	23,925,855	34,936	290,675	95.5

* 予算現額は、当初予算に補正予算と前年度からの繰越予算を加減した総額となっています。

(2)歳入決算の年度比較

(単位:千円、%)

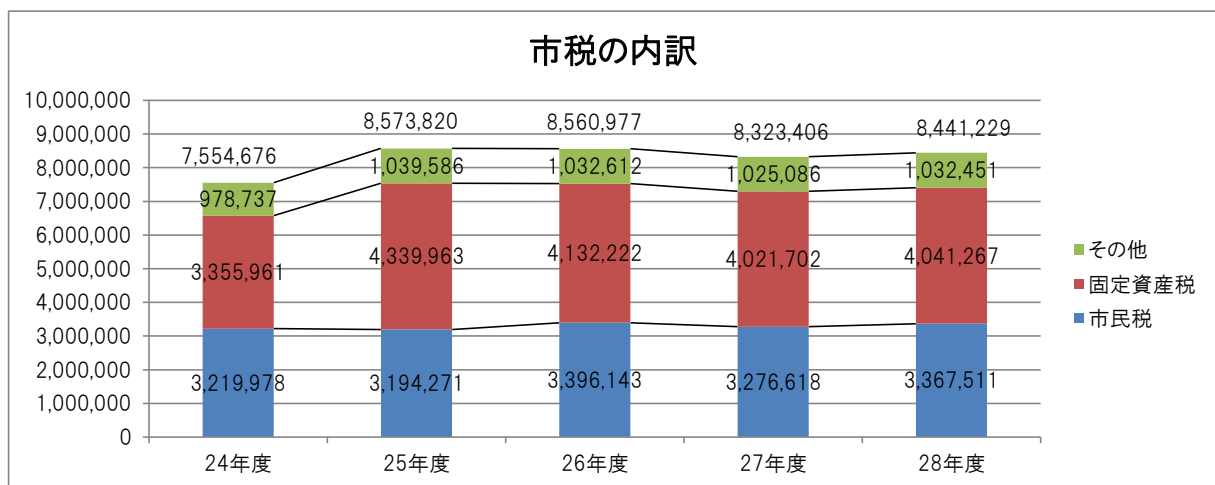
区 分	28年度		27年度		比 較	
	決算額	構成比	決算額	構成比	増減額	増減率
1 市税	8,441,229	35.3	8,323,406	33.5	117,823	1.4
2 地方譲与税	199,523	0.8	195,159	0.8	4,364	2.2
3 利子割交付金	6,915	0.0	14,498	0.1	△ 7,583	△ 52.3
4 配当割交付金	22,148	0.1	34,135	0.1	△ 11,987	△ 35.1
5 株式等譲渡所得割交付金	13,897	0.1	36,060	0.1	△ 22,163	△ 61.5
6 地方消費税交付金	890,546	3.7	974,093	3.9	△ 83,547	△ 8.6
7 ゴルフ場利用税交付金	38,928	0.2	40,704	0.2	△ 1,776	△ 4.4
8 自動車取得税交付金	46,919	0.2	48,003	0.2	△ 1,084	△ 2.3
9 地方特例交付金	37,593	0.2	36,068	0.1	1,525	4.2
10 地方交付税	4,473,647	18.7	4,881,024	19.6	△ 407,377	△ 8.3
11 交通安全対策特別交付金	5,215	0.0	5,501	0.0	△ 286	△ 5.2
12 分担金及び負担金	478,475	2.0	488,317	2.0	△ 9,842	△ 2.0
13 使用料及び手数料	234,289	1.0	255,107	1.0	△ 20,818	△ 8.2
14 国庫支出金	2,967,810	12.4	3,386,441	13.6	△ 418,631	△ 12.4
15 県支出金	1,084,384	4.5	950,329	3.8	134,055	14.1
16 財産収入	39,352	0.2	230,687	0.9	△ 191,335	△ 82.9
17 寄附金	54,362	0.2	80,130	0.3	△ 25,768	△ 32.2
18 繰入金	1,132,199	4.7	155,646	0.6	976,553	627.4
19 繰越金	596,978	2.5	601,373	2.4	△ 4,395	△ 0.7
20 諸収入	411,146	1.7	295,686	1.2	115,460	39.0
21 市債	2,750,300	11.5	3,849,400	15.5	△ 1,099,100	△ 28.6
合 計	23,925,855	100.0	24,881,767	100.0	△ 955,912	△ 3.8

* 表示単位未満を端数処理しているため、構成比が一致しないことがあります。

(3)歳入決算のうち市税の内訳

(単位:千円)

区 分	24年度	25年度	26年度	27年度	28年度
市民税	3,219,978	3,194,271	3,396,143	3,276,618	3,367,511
個人均等割	74,630	75,812	89,006	89,534	90,486
所得割	2,359,965	2,449,132	2,557,545	2,580,392	2,634,127
法人均等割	149,490	155,882	152,924	154,269	160,655
法人税割	635,893	513,445	596,668	452,423	482,243
固定資産税	3,355,961	4,339,963	4,132,222	4,021,702	4,041,267
土地	1,004,039	986,252	940,502	919,725	907,193
家屋	1,421,061	1,470,523	1,535,789	1,499,972	1,666,789
償却資産	920,220	1,873,243	1,645,985	1,592,058	1,457,695
国有資産等所在市町村交付金	10,641	9,945	9,946	9,947	9,590
軽自動車税	92,988	95,973	98,957	101,436	116,210
市町村たばこ税	297,623	324,173	326,562	325,572	314,753
入湯税	9,461	8,662	8,639	10,321	8,844
都市計画税	578,665	610,778	598,454	587,757	592,644
土地	264,371	259,595	238,994	235,468	231,907
家屋	314,294	351,183	359,460	352,289	360,737
合 計	7,554,676	8,573,820	8,560,977	8,323,406	8,441,229



(4)歳出決算の状況

(単位:千円、%)

区 分	予算現額	支出済額	翌年度繰越額	不用額	執行率	繰越含
1 議会費	213,127	211,180	0	1,947	99.1	99.1
2 総務費	2,114,982	1,941,920	39,439	133,623	91.8	93.7
3 民生費	8,263,984	7,983,328	127,249	153,407	96.6	98.1
4 衛生費	1,877,963	1,863,494	0	14,469	99.2	99.2
5 労働費	14,907	14,704	0	203	98.6	98.6
6 農林水産業費	406,325	396,111	0	10,214	97.5	97.5
7 商工費	855,854	816,885	5,400	33,569	95.4	96.1
8 土木費	3,503,211	2,621,308	832,743	49,160	74.8	98.6
9 消防費	1,782,803	1,776,924	0	5,879	99.7	99.7
10 教育費	2,900,887	2,383,441	447,319	70,127	82.2	97.6
11 災害復旧費	2,577	2,079	0	498	80.7	80.7
12 公債費	2,945,160	2,911,228	0	33,932	98.8	98.8
13 諸支出金	162,369	162,362	0	7	100.0	100.0
14 予備費	16,385	0	0	16,385	0.0	0.0
合 計	25,060,534	23,084,964	1,452,150	523,420	92.1	97.9

* 予算現額は、当初予算に補正予算と前年度からの繰越予算を加減した総額となっています。

(5)歳出決算の年度比較(目的別)

(単位:千円、%)

区 分	28年度		27年度		比 較	
	決算額	構成比	決算額	構成比	増減額	増減率
1 議会費	211,180	0.9	233,299	1.0	△ 22,119	△ 9.5
2 総務費	1,941,920	8.4	1,826,007	7.6	115,913	6.3
3 民生費	7,983,328	34.6	8,594,808	35.8	△ 611,480	△ 7.1
4 衛生費	1,863,494	8.1	1,682,250	7.0	181,244	10.8
5 労働費	14,704	0.1	14,209	0.1	495	3.5
6 農林水産業費	396,111	1.7	365,778	1.5	30,333	8.3
7 商工費	816,885	3.5	546,925	2.3	269,960	49.4
8 土木費	2,621,308	11.4	2,668,316	11.1	△ 47,008	△ 1.8
9 消防費	1,776,924	7.7	1,651,054	6.9	125,870	7.6
10 教育費	2,383,441	10.3	2,823,298	11.8	△ 439,857	△ 15.6
11 災害復旧費	2,079	0.0	141	0.0	1,938	1,374.5
12 公債費	2,911,228	12.6	3,256,939	13.6	△ 345,711	△ 10.6
13 諸支出金	162,362	0.7	361,765	1.5	△ 199,403	△ 55.1
14 予備費	0	0.0	0	0.0	0	—
合 計	23,084,964	100.0	24,024,789	100.0	△ 939,825	△ 3.9

* 表示単位未満を端数処理しているため、構成比が一致しないことがあります。

(6)歳出決算の年度比較(性質別)

(単位:千円、%)

区 分	28年度		27年度		比 較	
	決算額	構成比	決算額	構成比	増減額	増減率
義務的経費	9,201,695	39.9	9,409,832	39.2	△ 208,137	△ 2.2
1 人件費	2,741,370	11.9	2,758,493	11.5	△ 17,123	△ 0.6
2 扶助費	3,549,097	15.4	3,394,400	14.1	154,697	4.6
3 公債費	2,911,228	12.6	3,256,939	13.6	△ 345,711	△ 10.6
投資的経費	4,659,611	20.2	5,807,139	24.2	△ 1,147,528	△ 19.8
4 普通建設事業費	4,657,532	20.2	5,806,998	24.2	△ 1,149,466	△ 19.8
5 災害復旧事業費	2,079	0.0	141	0.0	1,938	1,374.5
6 失業対策事業費	0	0.0	0	0.0	0	—
その他の経費	9,209,069	39.9	8,791,617	36.6	417,452	4.7
7 物件費	3,129,381	13.6	3,128,781	13.0	600	0.0
8 維持補修費	221,054	1.0	220,635	0.9	419	0.2
9 補助費等	4,454,915	19.3	4,040,167	16.8	414,748	10.3
10 積立金	71,662	0.3	296,657	1.2	△ 224,995	△ 75.8
11 投資及び出資金	0	0.0	0	0.0	0	—
12 貸付金	257,197	1.1	12,231	0.1	244,966	2,002.8
13 繰出金	1,074,860	4.7	1,093,146	4.6	△ 18,286	△ 1.7
14 予備費	0	0.0	0	0.0	0	—
合 計	23,070,375	100.0	24,008,588	100.0	△ 938,213	△ 3.9

* 総務省の地方財政状況調査に基づくものです。

* 表示単位未満を端数処理しているため、構成比が一致しないことがあります。

5. 財政状況の推移

(1)市債残高の推移

(2)基金現在高の推移

(3)主要財政指標の推移

①財政力指数

②経常収支比率

③実質公債費比率

④将来負担比率

==*== 財政状況の推移について ==*==

・過去5年間の推移をグラフ化しています。

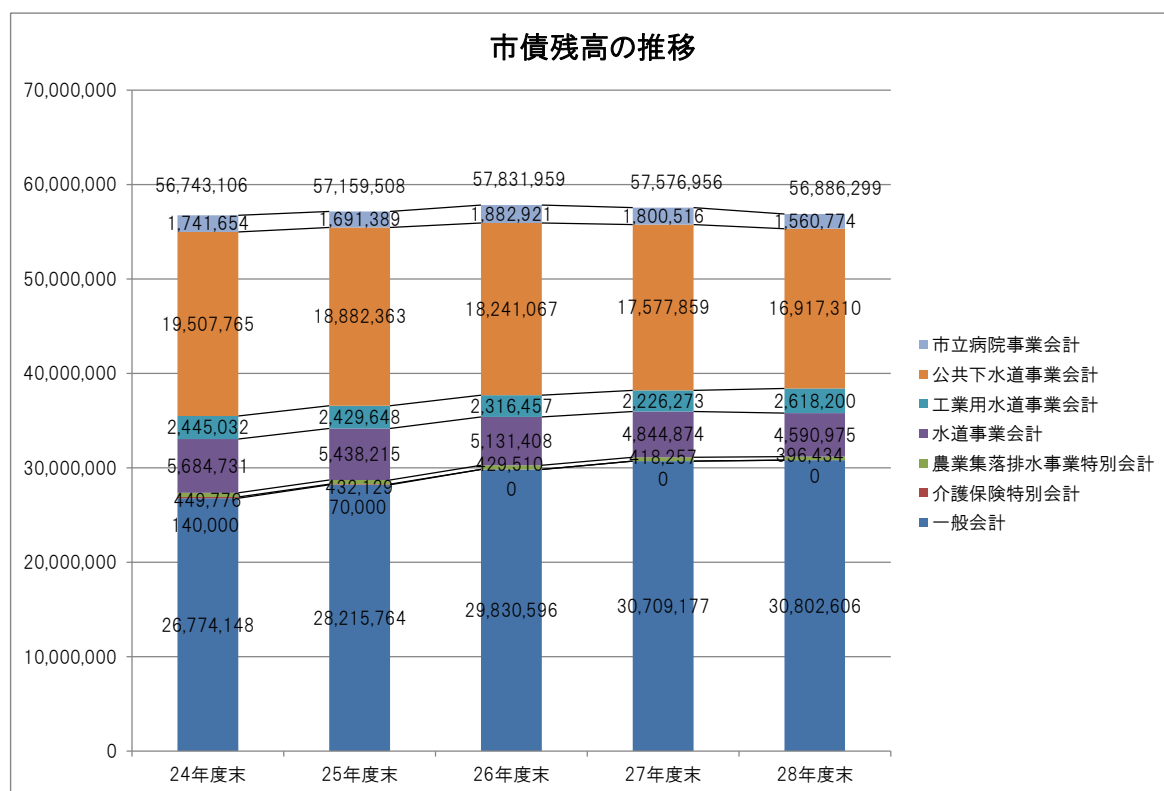
・主要財政指標については、類似団体^(*)の平均と比較して記載しています。

(*)類似団体とは、人口と産業構造(産業別就業人口の構成比)が類似している団体をいいます。

(1)市債残高の推移

(単位:千円)

区 分	24年度末	25年度末	26年度末	27年度末	28年度末
一般会計	26,774,148	28,215,764	29,830,596	30,709,177	30,802,606
介護保険特別会計	140,000	70,000	0	0	0
農業集落排水事業特別会計	449,776	432,129	429,510	418,257	396,434
水道事業会計	5,684,731	5,438,215	5,131,408	4,844,874	4,590,975
工業用水道事業会計	2,445,032	2,429,648	2,316,457	2,226,273	2,618,200
公共下水道事業会計	19,507,765	18,882,363	18,241,067	17,577,859	16,917,310
市立病院事業会計	1,741,654	1,691,389	1,882,921	1,800,516	1,560,774
合 計	56,743,106	57,159,508	57,831,959	57,576,956	56,886,299



(2)基金現在高の推移

①一般会計

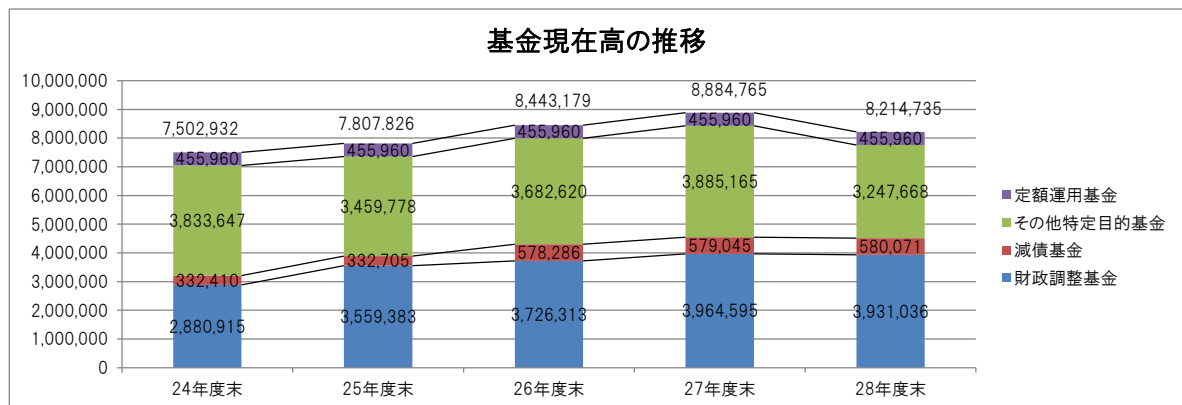
(単位:千円)

区 分	24年度末	25年度末	26年度末	27年度末	28年度末
財政調整基金	2,880,915	3,559,383	3,726,313	3,964,595	3,931,036
減債基金	332,410	332,705	578,286	579,045	580,071
■その他特定目的基金					
国際交流基金	25,854	25,854	25,854	25,854	25,854
建設計画等促進基金	646,543	739,533	950,443	1,212,906	814,404
まちづくり振興基金	1,721,280	1,729,900	1,798,520	1,867,140	1,745,760
土地区画整理区域環境整備基金	21,485	21,513	21,541	21,569	21,597
地域福祉基金	147,228	91,911	96,825	97,745	103,508
介護保険財政安定化基金	274,941	185,425	115,738	100,876	85,952
再編交付金事業基金	16,058	26,110	36,177	46,266	56,338
環境整備基金	54,035	54,035	54,035	54,035	54,035
企業立地促進基金	722,041	380,730	382,300	257,034	122,277
教育基金	62,548	62,489	59,232	59,183	46,134
北陸先端科学技術大学院大学振興基金	82,034	82,034	82,034	82,034	82,034
森茂喜教育文庫基金	10,000	10,000	10,000	10,000	10,000
九谷焼美術館運営基金	47,500	47,500	47,500	47,500	47,500
ふるさと応援基金	2,100	2,744	2,421	3,023	32,275
■定額運用基金					
土地開発基金	350,000	350,000	350,000	350,000	350,000
北陸先端科学技術大学院大学振興基金	25,000	25,000	25,000	25,000	25,000
育英基金	60,960	60,960	60,960	60,960	60,960
高額備品購入基金	20,000	20,000	20,000	20,000	20,000
合 計	7,502,932	7,807,826	8,443,179	8,884,765	8,214,735

【再掲】①一般会計

(単位:千円)

区 分	24年度末	25年度末	26年度末	27年度末	28年度末
財政調整基金	2,880,915	3,559,383	3,726,313	3,964,595	3,931,036
減債基金	332,410	332,705	578,286	579,045	580,071
その他特定目的基金	3,833,647	3,459,778	3,682,620	3,885,165	3,247,668
定額運用基金	455,960	455,960	455,960	455,960	455,960
合 計	7,502,932	7,807,826	8,443,179	8,884,765	8,214,735



②特別会計・企業会計

(単位:千円)

区 分	24年度末	25年度末	26年度末	27年度末	28年度末
国民健康保険財政調整基金	357,599	416,179	490,412	491,373	542,334
国民健康保険高額療養費及び出産育児一時金貸付基金	9,621	9,621	9,621	9,621	9,621
温泉事業基金	9,030	9,036	12,095	12,105	12,119
農業集落排水事業基金	41,126	41,151	43,734	43,816	39,330
公共下水道事業基金	478,294	380,000	380,000	380,000	380,000
合 計	895,670	855,987	935,862	936,915	983,404

(3)主要財政指標の推移

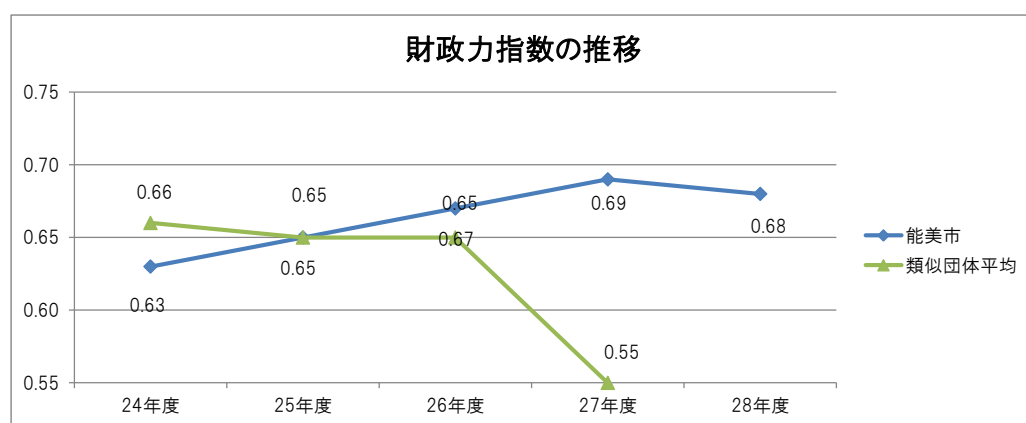
①財政力指数

(単位:%)

区 分	24年度	25年度	26年度	27年度	28年度
能美市	0.63	0.65	0.67	0.69	0.68
類似団体平均	0.66	0.65	0.65	0.55	

＊財政力指数とは、財政力(体力)を示す指数です。この指数が高いほど自主財源の割合が高く、財政力が強い団体といえます。

＊類似団体平均の28年度は、集計中のため空欄となっています。



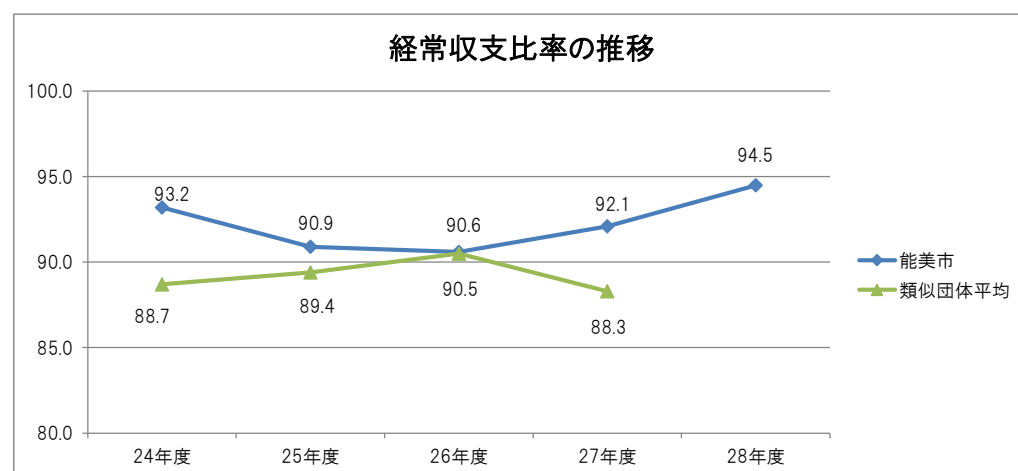
②経常収支比率

(単位:%)

区 分	24年度	25年度	26年度	27年度	28年度
能美市	93.2	90.9	90.6	92.1	94.5
類似団体平均	88.7	89.4	90.5	88.3	

＊経常収支比率は財政構造の弾力性を判断する指標です。この比率が低いほど、弾力性が大きいといえます。

＊類似団体平均の28年度は、集計中のため空欄となっています。



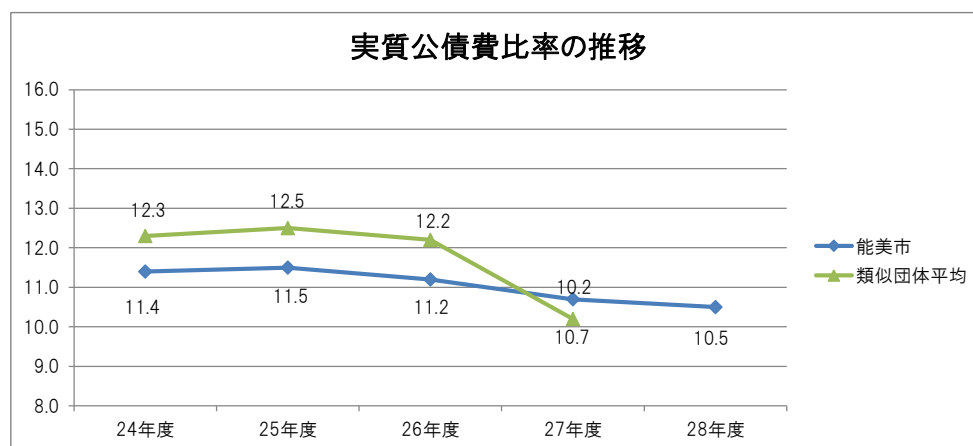
③実質公債費比率

(単位:%)

区 分	24年度	25年度	26年度	27年度	28年度
能美市	11.4	11.5	11.2	10.7	10.5
類似団体平均	12.3	12.5	12.2	10.2	

* 借入金(地方債)の返済及びこれに準じる額の程度を示します。数値が大きいほど、返済の資金繰りが厳しい事を表します。

* 類似団体平均の28年度は、集計中のため空欄となっています。



④将来負担比率

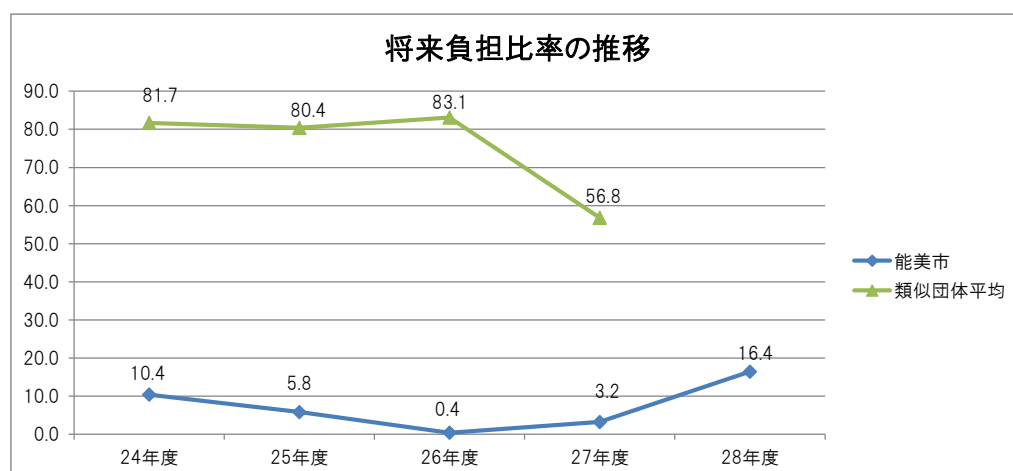
(単位:%)

区 分	24年度	25年度	26年度	27年度	28年度
能美市	10.4	5.8	0.4	3.2	16.4
類似団体平均	81.7	80.4	83.1	56.8	

* 借入金(地方債)や将来支払っていく可能性のある負担額等の現時点での残高の程度を表します。

数値が大きいほど、今後の財政を圧迫する可能性が高いことを表します。

* 類似団体平均の28年度は、集計中のため空欄となっています。



6. 平成28年度主要事業の決算概要

＝ 第1次能美市総合計画 ＝

第1章 能美市の魅力を創造し、愛着のもてるまちづくり

第2章 歴史・文化と自然を再認識し、後世へ継承するまちづくり

第3章 コミュニティを重視した快適居住のまちづくり

第4章 誰もが健康で安心して暮らせるまちづくり

第5章 地域から全国へ発信する活力のあるまちづくり

第6章 学び、考え、育む心豊かなまちづくり

第7章 行財政改革の推進による効率的かつ健全なまちづくり

第8章 市民が主役の自立型まちづくり

＝**＝ 主要事業の決算概要について **＝

- ・第1次能美市総合計画の施策体系順に沿って記載しています。
- ・予算現額は、当初予算に補正予算と前年度からの繰越予算を加減した総額となっています。
- ・予算を翌年度に繰り越して執行する事業は、予算現額の後に「翌年度への繰越額を含む」と付記しています。

第1章 能美市の魅力を創造し、愛着のもてるまちづくり

【魅力づくりの推進】

- ◆観光地域づくりに向けた石川版DMO形成推進事業(予算現額 1,000千円) 1,000千円
能美市に立ち寄る旅行商品に対し、その一部を補助することで観光振興を図った
- ◆地域おこし協力隊事業(予算現額 4,150千円) 3,293千円
地域おこし協力隊員を委嘱し、移住交流コーディネーターとして地域の活性化を図った
- ◆定住促進助成交付金事業(予算現額 39,416千円) 39,172千円
定住促進による人口増加を目指し、若者世代の住宅取得に対する支援を実施 375件
- ◆ワーク・イン・レジデンス事業(予算現額 5,000千円)※翌年度への繰越額を含む 1,500千円
定住・起業支援補助金(伝統工芸後継者育成型1人)
- ◆移住・定住促進戦略事業(予算現額 1,763千円) 1,435千円
首都圏でのプロモーション活動、子育て専門誌への支援制度掲載
- ◆移住体験交流事業(予算現額 162千円) 157千円
主に中山間地域での体験交流事業を実施
- ◆三世代同居住宅支援事業(予算現額 6,000千円) 6,000千円
三世代同居支援補助金 20件
- ◆空き家等適正管理対策事業(予算現額 287千円) 237千円
空き家の適正な管理のための空き家セミナー開催や空き家バンクに係る空き家の情報を整備
- ◆空き家活用促進事業(予算現額 1,339千円) 739千円
空き家を地域資源として活用・流通させるための補助を実施 改修 2件、家財道具処分 2件
- ◆空き家対策協議会(予算現額 650千円) 365千円
協議会開催にかかる経費
- ◆空き家除却補助金(予算現額 3,538千円) 3,538千円
快適な住環境の保全と土地の流動化促進するため、空き家解体の補助を実施 18件
- ◆能美アートde元気プロジェクト事業(予算現額 4,370千円) 4,350千円
九谷五彩を観光誘客とブランド化に活用する施策を実施
- ◆観光デスティネーション補助金(予算現額 2,421千円) 2,420千円
誘客推進と回遊性向上を目的に市内宿泊者に宿泊費の一部を補助を実施 26団体、延べ約3,550人
- ◆能美三大まつり事業(予算現額 21,500千円) 21,500千円
根上り七夕まつり、九谷茶碗まつり、辰口まつり

【能美ブランドの創出】

- ◆ふるさと寄附金推進事業(予算現額 13,903千円) 12,532千円
知名度向上と活性化及び財源の確保を目的とし、返礼品の充実や運用体制の見直しを実施

第1章 能美市の魅力を創造し、愛着のもてるまちづくり

【能美市の情報発信・PR】

- ◆合併記念曲管理事業(予算現額 625千円) 183千円
市役所電話外部保留音を合併10周年記念曲「Song of Nomi」に変更し、市内外へ普及を図った

【国際交流の推進】

- ◆都市間交流 ロシア連邦シェレホフ市派遣・受入事業(予算現額 2,255千円) 2,179千円
ロシア連邦シェレホフ市との交流 派遣16人、受入26人
- ◆韓国・培材中学校受入事業(予算現額 750千円) 750千円
根上中学校が培材中学校からの訪問団を受入 14人
- ◆韓国・大徳中学校派遣事業(予算現額 895千円) 895千円
韓国大徳中学校に寺井中学校から訪問団を派遣 16人
- ◆韓国・培材学堂交流団受入事業(予算現額 980千円) 980千円
培材学堂交流使節団を受入 4人

【大学との連携】

- ◆先端大学生確保支援事業(予算現額 300千円) 300千円
市出身者がJAISTへUターン進学した際に奨学金を支給 月額50,000円をJAISTと折半 対象者1名
- ◆大学連携事業(予算現額 1,955千円) 1,950千円
学官連携技術サービス 延べ4事業

第2章 歴史・文化と自然を再認識し、後世へ継承するまちづくり

【歴史・文化・伝統の継承】

- ◆史跡能美古墳群保存整備事業(予算現額 197,002千円)※翌年度への繰越額を含む 112,524千円
保存管理計画書に基づき西山古墳群の公有地化を実施

【自然環境の保全と活用】

- ◆能美広域事務組合負担金／ごみ焼却施設基幹改良工事等分(予算現額 53,497千円) 53,497千円
ごみ焼却施設基幹改良工事に係る負担金

【里山の保全と活用】

- ◆里山地域振興事業(予算現額 3,464千円) 3,445千円
里山活動団体補助金、里山交流イベント関連費等

【循環型社会の形成】

- ◆自然エネルギー設備設置事業(予算現額 1,490千円) 1,450千円
自然エネルギーを利用する設備の設置者に対する補助 太陽光発電45件、薪ストーブ 2件



西山古墳群イメージ図

第3章 コミュニティを重視した快適居住のまちづくり

【居住環境の充実】

- ◆耐震改修促進事業(予算現額 3,799千円) 3,799千円

昭和56年以前に建築された木造住宅の耐震診断及び耐震工事に対する補助 延べ38件

【適正な土地利用の推進】

- ◆都市計画マスタープラン策定事業(予算現額 5,300千円) 5,191千円

計画の見直しを実施。3カ年計画の2年目で「全体構想」を策定

- ◆都市計画基礎調査業務(予算現額 8,260千円) 8,150千円

都市計画区域において、都市の現状や都市化の動向等の基礎調査を実施

- ◆寺井地区都市再生整備計画事業(予算現額 731,984千円)※翌年度への繰越額を含む 302,925千円

寺井町地内の測量、設計、道路改良、用地取得、補償費

【道路の整備】

- ◆岩内金剛寺線道路改良事業(予算現額 11,900千円)※翌年度への繰越額を含む 2,400千円

測量業務、詳細設計(L=410m)

- ◆能美根上インターチェンジ整備事業(予算現額 462,216千円)※翌年度への繰越額を含む 297,123千円

道路改良、用地取得、物件補償、登記費用等

- ◆高堂寺井線道路改良事業(予算現額 145,150千円)※翌年度への繰越額を含む 90,111千円

用地買収、物件補償、道路改良、埋蔵文化財調査等

- ◆栗生西29号線側溝改良事業(予算現額 21,800千円) 21,767千円

VS側溝改修(L=164m)

【公共交通の充実】

- ◆コミュニティバス運行事業(予算現額 87,252千円) 86,218千円

運行委託:連携バス3台、循環バス3台、年間運行日数362日

- ◆公共交通システム構築事業(予算現額 6,026千円) 5,518千円

能美市公共交通網検討とコミュニティバス見直し業務

- ◆域外交通アクセス対策事業(予算現額 1,000千円) 999千円

冬季間の高校通学バス利用費の補助(2校・21人)及び市内臨時バス運行(7人)

第3章 コミュニティを重視した快適居住のまちづくり

【水道の整備】

- ◆水道事業会計繰出金(予算現額 323,046千円) 323,045千円
地下水位の低下による応急給水対策経費

【防犯・交通安全の充実】

- ◆町内街灯(防犯灯)整備補助事業(予算現額 8,200千円) 8,164千円
町会・町内会が設置する街灯(防犯灯)整備に対する補助 延べ767か所
- ◆街灯(防犯灯)LED化促進事業(予算現額 2,000千円) 1,990千円
能美市が管理する街灯(防犯灯)をLED灯具に更新
- ◆高齢者運転免許証自主返納支援事業(予算現額 3,206千円) 3,206千円
自動車運転免許証を自主返納された方に「のみバス」フリー乗車券を交付 68人

【消防・防災体制の強化】

- ◆辰口分団活動拠点施設建設事業(予算現額 64,063千円) 64,063千円
工事請負費、設計・監理業務費、備品購入、竣工費等
- ◆防災士育成費(予算現額 1,078千円) 1,019千円
防災士養成支援のため講座受講料、登録料を負担 32人
- ◆防災センター建設事業(予算現額 984,380千円) 983,696千円
工事請負費、監理業務委託費、備品購入費、竣工費等



防災センターの外観及び施設内部の様子

第4章 誰もが健康で安心して暮らせるまちづくり

【保健・医療・福祉の連携】

- ◆いきいき安心医療費助成事業(予算現額 2,493千円) 2,492千円
65歳から70歳までの低所得者に対する助成 282件

【高齢者福祉の充実】

- ◆元気高齢者報奨事業(予算現額 1,500千円) 1,191千円
85歳以上の介護未認定、未長期入院の元気な高齢者に商品券を贈呈 119人
- ◆高齢者ちょこっとお助け事業(予算現額 293千円) 279千円
75歳以上の高齢者の日常生活を支援 利用者128人、延べ384回
- ◆緊急通報体制等整備事業(予算現額 2,164千円) 2,163千円
一人暮らし高齢者等の世帯に緊急通報装置を設置 61人
- ◆在宅寝たきり老人等介護慰労金支給事(予算現額 8,508千円) 8,047千円
要介護3～5の要介護者を自宅で介護している方に慰労金を支給 74人

【障害者福祉の充実】

- ◆障害福祉サービス・介護給付事業(予算現額 422,051千円) 422,048千円
居宅での身体介護や家事援助支援、施設通入所による入浴・排泄・食事等の介護の提供
- ◆障害福祉サービス・訓練等給付事業(予算現額 266,217千円) 266,216千円
障害者への継続的な就労支援
- ◆障害者・児相談支援事業(予算現額 23,608千円) 23,605千円
相談支援事業所において、生活全般にわたる相談支援
- ◆障害児給付事業(予算現額 127,721千円) 127,720千円
児童発達支援、放課後デイサービス

第4章 誰もが健康で安心して暮らせるまちづくり

【児童福祉の充実】

◆妊産婦医療費助成事業(予算現額 5,975千円)	5,315千円
妊娠及び出産に伴う疾病に対する医療費支給 454件	
◆子宝支援給与金支給事業(予算現額 16,531千円)	13,287千円
不妊及び不育治療に対する医療費支援 123件	
◆乳幼児・児童医療費助成事業(予算現額 210,725千円)	210,611千円
乳幼児及び児童に対する医療費支援 106,601件	
◆のみっ子すくすく助成券支給事業(予算現額 9,979千円)	9,823千円
出生から満2歳までの児童の保護者に紙おむつ、粉ミルクを購入できる助成券を支給 661人	
◆子ども未来応援計画策定事業(予算現額 3,000千円)	2,650千円
貧困家庭の貧困状況調査を実施し、支援を必要とする基礎資料を作成	
◆保育園運営費(予算現額 1,651,986千円)	1,607,672千円
能美市立保育園での保育と、それに伴う必要な運営費 16園	
◆子育て情報サポート事業(予算現額 5,314千円)	5,308千円
子育てコンシェルジュの配置やフェイスブック・WEB・スマホサイトの開設を実施	
◆国造保育園増設事業(予算現額 12,661千円)	10,609千円
乳幼児室改修等	
◆長野保育園建設事業(予算現額 1,059,323千円)※翌年度への繰越額を含む	986,394千円
造成工事、建設工事、管理費、周辺整備等	
◆根上こどもの館施設改修事業(予算現額 20,200千円)	19,688千円
改修工事、管理費等	
◆ひとり親家庭等福祉手当給付事業(予算現額 15,090千円)	15,068千円
ひとり親家庭等で児童を養育している人に支給 養育者425人、児童642人	
◆ひとり親家庭等医療費助成事業(予算現額 25,925千円)	25,256千円
保険診療自己負担分の償還払い 9,714件	
◆妊産婦・乳幼児医療機関委託健診事業(予算現額 51,217千円)	50,210千円
妊産婦・乳児の健康診査を委託し早期支援を実施 延べ5,868件	
◆出産子育て応援事業(予算現額 5,143千円)	4,563千円
妊娠・出産・子育ての段階に応じ、切れ目ない包括的支援の提供	

第4章 誰もが健康で安心して暮らせるまちづくり

【健康づくりの推進】

- ◆各種がん検診事業(予算現額 67,154千円) 66,262千円
肺、胃、大腸、前立腺、子宮頸部、乳・甲状腺のがん検診を実施

【社会保障の充実】

- ◆臨時福祉給付金支給事業(予算現額 152,706千円) 152,187千円
消費税の引き上げに伴い、低所得者・年金受給者の経済的負担軽減を図る臨時的給付 9,689人
- ◆介護保険低所得者保険料軽減繰出金(予算現額 4,000千円) 4,000千円
低所得者の介護保険料を軽減 1,111人
- ◆介護保険低所得利用者負担軽減事業(予算現額 1,450千円) 1,051千円
低所得者の訪問介護、訪問入浴介護サービス利用者の負担額軽減を図った 88人
- ◆介護用品購入助成事業(予算現額 30,192千円) 30,172千円
在宅介護者の介護用品購入助成券を支給 実人数815人、29,992枚
- ◆生活保護事業(予算現額 222,984千円) 216,330千円
生活保護実施に伴う生活、住宅、医療、介護等の扶助費 99世帯118人

【バリアフリーの推進】

- ◆自立支援型住宅リフォーム推進事業(予算現額 4,546千円) 4,545千円
介護を要する高齢者等の住宅リフォーム費用を助成 8件

【地域福祉の充実】

- ◆福祉安心マップ作成事業(予算現額 9,282千円) 9,282千円
一人暮らし高齢者等の情報をマッピングし電算化を実施

第5章 地域から全国へ発信する活力のあるまちづくり

【農業の振興】

- ◆生産調整等特別助成事業(予算現額 26,664千円) 26,664千円
生産調整(転作)実施者に対する補助 述べ308.7ha
- ◆農地集積協力金事業(予算現額 5,474千円) 5,474千円
地域の担い手農家への農地集積に協力した離職者への補助金 12戸
- ◆環境保全型農業直接支援事業(予算現額 4,030千円) 4,030千円
有機農業、減農薬・減化学肥料農業による環境保全への取り組みを支援 20経営体・50.4ha
- ◆中山間地域等直接支払事業(予算現額 6,046千円) 6,045千円
中山間地において、5年以上継続して農業生産活動を行う農業者等を支援
- ◆多面的機能支払事業(予算現額 55,255千円) 55,254千円
農地や農業用施設の保全管理、農村環境の保全への取り組みを支援 43集落
- ◆経営安定化対策資金利子補給事業(予算現額 700千円) 692千円
米の品質低下、収量減により、経営が悪化した農家の運転資金の利子補給を実施
- ◆農林産物・加工品「買いたくなるもの」度アップ推進事業(予算現額 5,009千円) 5,005千円
消費者ニーズ調査や機械整備、商品開発、販路拡大補助を行い、市農林産物を支援
- ◆産業用地安定供給促進事業費補助金(予算現額 60,000千円) 58,500千円
産業用地安定供給促進事業補助を実施 1件

【林業の振興】

- ◆森林林業再生基盤づくり事業(予算現額 370千円) 342千円
かが森林組合と(株)小松製作所によるバイオマスチップ協同プロジェクト事業を支援
- ◆加賀の木づかい奨励事業(予算現額 600千円) 600千円
県産材を一定要件以上使用した住宅建築者を支援 3件

【工業の振興】

- ◆経営安定支援特別対策助成金(予算現額 24,000千円) 7,612千円
石川県経営安定支援融資を借り入れた事業者の借入金利子の一部を支援 111件
- ◆ものづくり中小企業技術開発支援補助(予算現額 128千円) 67千円
公的支援機関等に依頼試験及び試験機器設備の利用等の一部を支援 2件
- ◆産業振興奨励補助金(予算現額 12,330千円) 12,330千円
工場の新増設・機械設備等の整備に対し補助 8件
- ◆企業立地促進助成金(予算現額 135,700千円) 135,700千円
企業立地促進に関する条例に基づく助成金 7件

第5章 地域から全国へ発信する活力のあるまちづくり

【観光の振興】

- ◆九谷陶芸村まつり誘客促進事業(予算現額 2,463千円) 2,461千円
能美市合併10周年記念曲の作曲者で世界的トランペッター大野俊三氏のジャズライブ開催
- ◆ウルトラなまちづくり事業(予算現額 3,500千円) 3,277千円
九谷焼ウルトラマンシリーズの制作費及びウルトラマン脚本家佐々木守氏の没後10年展示会の開催
- ◆観光アクションプラン推進事業(予算現額 3,110千円) 2,997千円
市の住環境イメージを高め、認知向上を図るためのPRポスターの制作経費
- ◆新ほっと石川観光プラン推進ファンド(予算現額 250,000千円) 250,000千円
県の新たな観光プランに基づくファンド造成にかかる貸付金
- ◆プロモーション事業(予算現額 5,857千円) 5,739千円
県内外に能美市のイベント等をPRするため情報誌等へ掲載
- ◆観光大使登録事業(予算現額 500千円) 281千円
大使3人、特使6人の名刺作成料や能美市観光PR推進対策検討会開催経費

【起業支援・産学官連携の推進】

- ◆創業支援補助金(予算現額 1,872千円) 1,867千円
市内で起業を志す創業希望者に対し補助を実施 4件

【九谷焼の振興】

- ◆九谷焼後継者定着化支援補助金(予算現額 360千円) 360千円
九谷焼技術研修所卒業生を雇用した場合に支払給与の1/4、月3万円を限度に補助を実施 1件

【労働環境の向上・支援】

- ◆中高年齢者等職業訓練奨励補助金(予算現額 600千円) 600千円
職業訓練を受講することに対する奨励金 11件

【消費生活の向上】

- ◆消費者行政活性化事業(予算現額 1,578千円) 1,489千円
消費生活相談室を設置し相談・啓発を実施

第6章 学び、考え、育む心豊かなまちづくり

【学校教育の充実】

- ◆学校安全管理対策事業(予算現額 1,015千円) 991千円
メール配信システムの利用及びパルスオキシメーター(※)を整備
- ◆フォローアップスクール事業(予算現額 2,553千円) 2,182千円
学習習慣の定着、学力向上を図るために放課後・土曜スクールを開催 市内8会場
- ◆特別支援教育支援員配置事業(予算現額 34,396千円) 32,037千円
特別な教育的支援を必要とする児童・生徒が在籍する学校に支援員を配置 30人配置
- ◆中学校指導書等整備事業(予算現額 6,223千円) 6,187千円
教科書採択に伴う教師用指導書、教師用教科書、デジタル教科書を整備
- ◆学校非構造部材耐震補強事業(予算現額 288,829千円) 258,822千円
湯野・宮竹小学校、根上・寺井中学校の非構造部材耐震補強工事費及び実施設計を実施
- ◆学校教育支援地域本部事業(予算現額 968千円) 960千円
学校・家庭・地域が一体となって地域ぐるみで子どもたちを育てる体制の推進・充実を図った

【芸術・文化の振興】

- ◆総合文化会館改修事業(予算現額 91,551千円) 91,453千円
空調設備改修工事(再編交付金)、円形ホール屋外改修、太陽光パネル設置等

【生涯スポーツの推進】

- ◆スマートウォークアドバイザー養成事業(予算現額 248千円) 172千円
養成研修会開催8回 アドバイザー取得25人、普及イベント年6回開催 参加者245人
- ◆スポーツ施設改修整備費(予算現額 333,855千円) 330,162千円
陸上競技場2種公認取得、泉台スポーツセンター改修(照明・床・トイレ・内壁等)、
物見山総合体育館改修(照明・剣道場床等)、根上武道館床改修工事等



※パルスオキシメーター

指先などにクリップ状の器具を装着し、動脈血酸素飽和度(血液中の酸素濃度)を計測する医療機器

築20年以上が経過し、今後も大規模な改修が予想される根上総合文化会館



第7章 行財政改革の推進による効率的かつ健全なまちづくり

【効率的な行政運営】

- ◆政務活動費(予算現額 10,426千円) 8,961千円
議員の研究活動(政務活動)
- ◆寺井分室改修費(予算現額 35,157千円) 34,684千円
市民の利便性が向上するよう、施設の配置転換等に要した経費

【健全な財政運営】

- ◆行政評価事業(予算現額 2,300千円) 2,214千円
北陸先端科学技術大学院大学との共同研究により行政評価システムを構築
- ◆滞納整理適正化事業(予算現額 4,345千円) 3,991千円
公売等滞納処分費用、コールセンター委託費、南加賀地区滞納整理機構負担金等

【行政サービスの向上】

- ◆社会保障・税番号制度システム整備事業(予算現額 16,996千円) 16,996千円
住民情報や社会保障、税にかかるシステム整備費等
- ◆個人番号カード有効利用事業(予算現額 7,941千円) 7,562千円
本籍地証明書交付システム導入費

【情報社会・ユビキタス社会への対応】

- ◆議会活性化事業(予算現額 1,569千円) 1,516千円
ケーブルテレビ及びインターネットで定例会の審議内容を放映
- ◆情報システム更新・改修事業(予算現額 176,329千円) 173,044千円
内部事務システム更新、仮想基盤システム構築等

第8章 市民が主役の自立型まちづくり

【協働型まちづくりの推進】

- ◆協働まちづくり推進事業(予算現額 1,200千円) 1,016千円
オープンデータ研究調査委託等
- ◆地域力創出支援事業(予算現額 453千円) 438千円
協働推進の原動力となる市民団体活動への支援

平成 28 年度能美市決算のあらまし

平成 29 年 12 月発行

能美市総務部財政課

〒923-1297 石川県能美市来丸町 1110 番地

TEL 0761-58-2203 FAX 0761-58-2290