

平成25年度  
能美市決算のあらまし



能 美 市

# 目 次

1. 会計別決算額	.....	1
2. 予算現額の推移	.....	2
3. 実質収支等の推移	.....	3
4. 一般会計決算額		
(1)歳入決算の状況	.....	4
(2)歳入決算の年度比較	.....	5
(3)歳入決算のうち市税の内訳	.....	6
(4)歳出決算の状況	.....	7
(5)歳出決算の年度比較(目的別)	.....	8
(6)歳出決算の年度比較(性質別)	.....	9
5. 財政状況の推移		
(1)市債残高の推移	.....	10
(2)基金現在高の推移	.....	11
(3)主要財政指標の推移	.....	12
6. 平成25年度主要事業の決算概要	.....	14

## 1.会計別決算額

【一般会計・特別会計】

(単位:千円、%)

区 分	予算現額	歳入決算額		歳出決算額		差引額 (形式収支)	翌年度へ 繰越すべき財源	実質収支額		
		執行率	執行率							
一般会計	26,984,451	25,454,012	94.3	24,695,374	91.5	758,638	462,092	296,546		
特 別 会 計	国民健康保険特別会計	4,898,161	4,937,855	100.8	4,834,509	98.7	103,346	0	103,346	
	後期高齢者医療特別会計	454,790	455,024	100.1	454,664	100.0	360	0	360	
	介護保険特別会計	保険事業	3,766,000	3,767,790	100.0	3,709,960	98.5	57,830	0	57,830
		サービス	11,700	15,793	135.0	11,242	96.1	4,551	0	4,551
	温泉事業特別会計	8,905	8,772	98.5	6,571	73.8	2,201	0	2,201	
	農業集落排水事業特別会計	110,008	107,444	97.7	101,009	91.8	6,435	0	6,435	
	計	9,249,564	9,292,678	100.5	9,117,955	98.6	174,723	0	174,723	
合 計	36,234,015	34,746,690	95.9	33,813,329	93.3	933,361	462,092	471,269		

\* 予算現額は、当初予算に補正予算と前年度からの繰越予算を加減した総額となっています。

【企業会計】

(単位:千円)

区 分		収入決算額	支出決算額	差引額	未処分利益剰余金	
					(△未処理欠損金)	
企 業 会 計	水道事業会計	収益	769,718	693,157	76,561	△ 770,653
		資本	84,007	511,144	△ 427,137	—
	工業用水道事業会計	収益	350,598	294,416	56,182	135,646
		資本	95,000	281,038	△ 186,038	—
	公共下水道事業会計	収益	1,313,559	1,405,215	△ 91,656	△ 158,401
		資本	850,778	1,246,345	△ 395,567	—
	市立病院事業会計	収益	2,326,567	2,417,978	△ 91,411	396,779
		資本	355,068	476,124	△ 121,056	—
計	収益	4,760,442	4,810,766	△ 50,324	△ 396,629	
	資本	1,384,853	2,514,651	△ 1,129,798	—	

\* 収益的収支は、消費税額を含めたものとなっています。

\* 資本的収支の不足額(差引額での△)は、損益勘定留保資金等で補てんしました。

## 2. 予算現額の推移

### 【一般会計・特別会計】

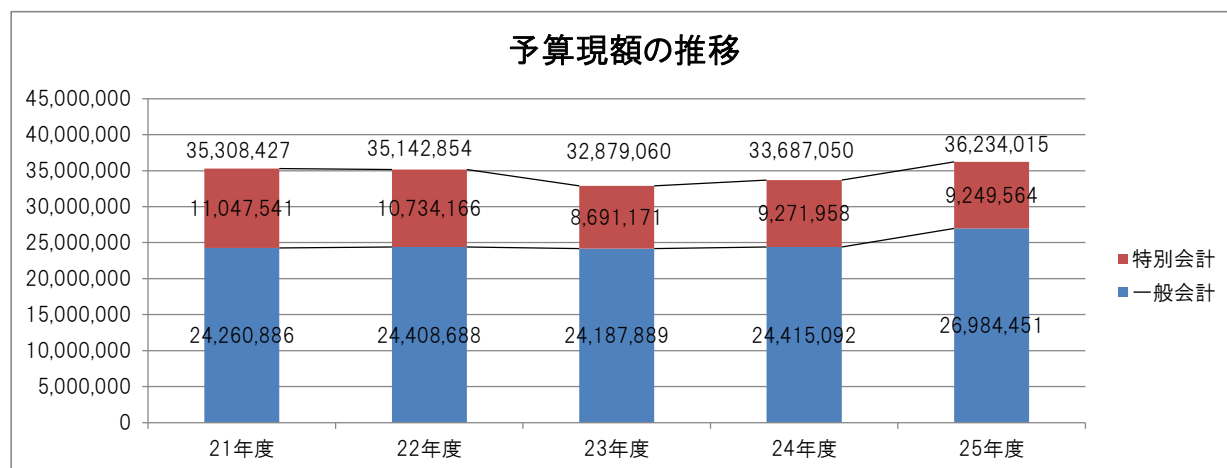
(単位:千円)

区 分		21年度	22年度	23年度	24年度	25年度	
一般会計		24,260,886	24,408,688	24,187,889	24,415,092	26,984,451	
特別会計	国民健康保険特別会計	4,357,264	4,628,248	4,655,036	4,939,858	4,898,161	
	老人保健特別会計	8,739	2,496	—	—	—	
	後期高齢者医療特別会計	411,503	448,000	425,000	483,800	454,790	
	介護保険特別会計	保険事業	3,246,500	3,372,591	3,480,910	3,702,000	3,766,000
		サービス	11,200	10,795	10,500	11,300	11,700
	公共下水道事業特別会計	2,810,609	2,129,700	—	—	—	
	温泉事業特別会計	12,027	27,736	26,225	13,000	8,905	
	農業集落排水事業特別会計	189,699	114,600	93,500	122,000	110,008	
計	11,047,541	10,734,166	8,691,171	9,271,958	9,249,564		
合 計		35,308,427	35,142,854	32,879,060	33,687,050	36,234,015	

\* 予算現額は、当初予算に補正予算と前年度からの繰越予算を加減した総額となっています。

\* 老人保健特別会計は、22年度をもって廃止となりました。

\* 公共下水道事業は、23年度から地方公営企業法を適用し、企業会計方式へ移行しています。



### 【企業会計】

(単位:千円)

区 分		21年度	22年度	23年度	24年度	25年度	
企 業 会 計	水道事業会計	収益	754,753	727,000	709,200	711,800	701,600
		資本	895,047	547,570	616,766	535,350	624,990
	工業用水道事業会計	収益	270,500	274,040	274,300	307,800	329,600
		資本	175,400	284,700	564,952	477,300	361,800
	公共下水道事業会計	収益	—	—	1,488,191	1,479,100	1,450,400
		資本	—	—	1,090,606	1,161,375	1,276,124
	市立病院事業会計	収益	2,422,811	2,479,566	2,419,500	2,434,747	2,463,164
		資本	545,849	231,561	600,718	617,207	483,118
計		収益	3,448,064	3,480,606	4,891,191	4,933,447	4,944,764
		資本	1,616,296	1,063,831	2,873,042	2,791,232	2,746,032

\* 収益的収支は、消費税額を含めたものとなっています。

\* 公共下水道事業は、23年度から地方公営企業法を適用し、企業会計方式へ移行しています。

### 3.実質収支等の推移

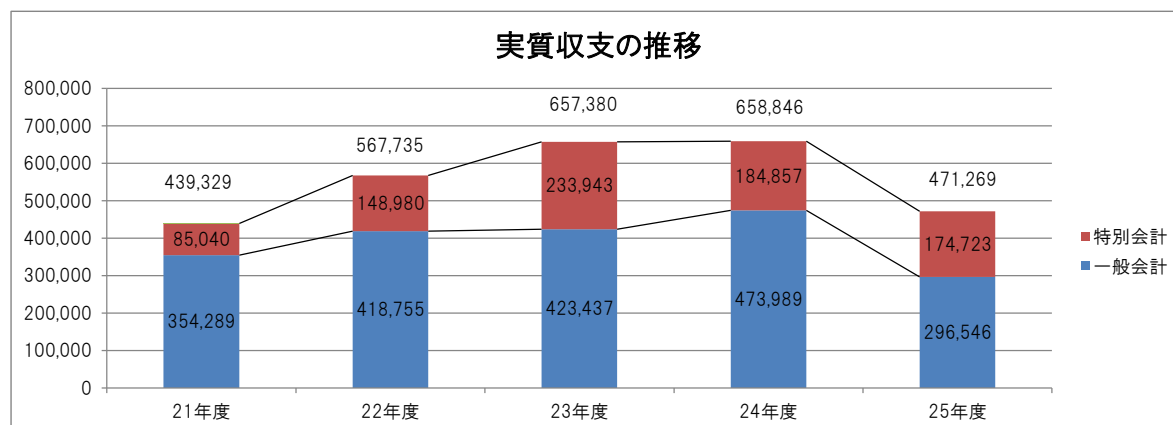
#### (1)実質収支

(単位:千円)

区 分		21年度	22年度	23年度	24年度	25年度	
一般会計		354,289	418,755	423,437	473,989	296,546	
特別会計	国民健康保険特別会計	30,075	35,343	160,419	142,466	103,346	
	老人保健特別会計	1,695	0	—	—	—	
	後期高齢者医療特別会計	834	475	59	369	360	
	介護保険特別会計	保険事業	38,464	41,500	56,712	38,110	57,830
		サービス	776	425	1,883	3,171	4,551
	公共下水道事業特別会計	9,313	68,932	—	—	—	
	温泉事業特別会計	2,846	2,292	4,663	513	2,201	
	農業集落排水事業特別会計	1,037	13	10,207	228	6,435	
計	85,040	148,980	233,943	184,857	174,723		
合 計		439,329	567,735	657,380	658,846	471,269	

\* 老人保健特別会計は、22年度をもって廃止となりました。

\* 公共下水道事業は、23年度から地方公営企業法を適用し、企業会計方式へ移行しています。



#### (2)未処分利益剰余金(△未処理欠損金)の推移

(単位:千円)

区 分		21年度	22年度	23年度	24年度	25年度	
企業会計	水道事業会計	収益	△ 961,139	△ 907,755	△ 838,977	△ 817,350	△ 770,653
	工業用水道事業会計	収益	△ 16,115	△ 9,550	41,737	92,123	135,646
	公共下水道事業会計	収益	—	—	47,304	△ 52,390	△ 158,401
	市立病院事業会計	収益	72,122	247,611	418,422	467,736	396,779
計			△ 905,132	△ 669,694	△ 331,514	△ 309,881	△ 396,629

\* 公共下水道事業は、23年度から地方公営企業法を適用し、企業会計方式へ移行しています。



## 4. 一般会計決算額

- (1)歳入決算の状況
- (2)歳入決算の年度比較
- (3)歳入決算のうち市税の状況
- (4)歳出決算の状況
- (5)歳出決算の年度比較(目的別)
- (6)歳出決算の年度比較(性質別) \* 地方財政状況調査に基づく

## (1)歳入決算の状況

(単位:千円、%)

区 分	予算現額	調定額	決算額	不納欠損額	収入未済額	執行率
1 市税	8,550,761	9,100,807	8,573,820	19,339	507,648	100.3
2 地方譲与税	201,559	201,559	201,559	0	0	100.0
3 利子割交付金	18,380	18,380	18,380	0	0	100.0
4 配当割交付金	21,887	21,887	21,887	0	0	100.0
5 株式等譲渡所得割交付金	37,597	37,597	37,597	0	0	100.0
6 地方消費税交付金	462,219	462,219	462,219	0	0	100.0
7 ゴルフ場利用税交付金	36,538	36,538	36,538	0	0	100.0
8 自動車取得税交付金	68,038	68,038	68,038	0	0	100.0
9 地方特例交付金	37,412	37,412	37,412	0	0	100.0
10 地方交付税	4,911,581	4,911,581	4,911,581	0	0	100.0
11 交通安全対策特別交付金	6,013	6,013	6,013	0	0	100.0
12 分担金及び負担金	622,087	628,467	623,344	0	5,123	100.2
13 使用料及び手数料	353,705	371,319	355,155	0	16,164	100.4
14 国庫支出金	3,516,141	3,094,839	3,094,839	0	0	88.0
15 県支出金	1,052,961	1,025,493	1,025,493	0	0	97.4
16 財産収入	131,934	136,852	136,852	0	0	103.7
17 寄附金	39,522	30,356	30,356	0	0	76.8
18 繰入金	606,520	564,910	564,910	0	0	93.1
19 繰越金	352,559	352,559	352,559	0	0	100.0
20 諸収入	239,837	255,020	252,660	0	2,360	105.3
21 市債	5,717,200	4,642,800	4,642,800	0	0	81.2
合 計	26,984,451	26,004,646	25,454,012	19,339	531,295	94.3

\* 予算現額は、当初予算に補正予算と前年度からの繰越予算を加減した総額となっています。



## (2)歳入決算の年度比較

(単位:千円、%)

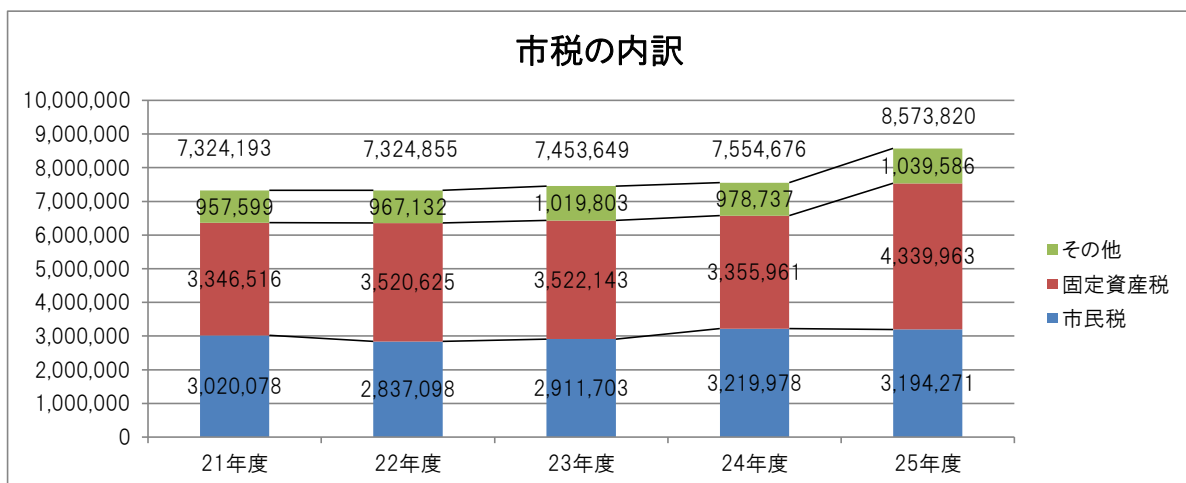
区 分	25年度		24年度		比 較	
	決算額	構成比	決算額	構成比	増減額	増減率
1 市税	8,573,820	33.7	7,554,676	34.0	1,019,144	13.5
2 地方譲与税	201,559	0.8	211,738	1.0	△ 10,179	△ 4.8
3 利子割交付金	18,380	0.1	24,310	0.1	△ 5,930	△ 24.4
4 配当割交付金	21,887	0.1	10,814	0.0	11,073	102.4
5 株式等譲渡所得割交付金	37,597	0.1	3,473	0.0	34,124	982.6
6 地方消費税交付金	462,219	1.8	466,193	2.1	△ 3,974	△ 0.9
7 ゴルフ場利用税交付金	36,538	0.1	35,336	0.2	1,202	3.4
8 自動車取得税交付金	68,038	0.3	63,701	0.3	4,337	6.8
9 地方特例交付金	37,412	0.1	39,060	0.2	△ 1,648	△ 4.2
10 地方交付税	4,911,581	19.3	5,568,554	25.1	△ 656,973	△ 11.8
11 交通安全対策特別交付金	6,013	0.0	6,207	0.0	△ 194	△ 3.1
12 分担金及び負担金	623,344	2.4	629,851	2.8	△ 6,507	△ 1.0
13 使用料及び手数料	355,155	1.4	354,981	1.6	174	0.0
14 国庫支出金	3,094,839	12.2	1,992,703	9.0	1,102,136	55.3
15 県支出金	1,025,493	4.0	988,181	4.5	37,312	3.8
16 財産収入	136,852	0.5	81,722	0.4	55,130	67.5
17 寄附金	30,356	0.1	17,256	0.1	13,100	75.9
18 繰入金	564,910	2.2	116,277	0.5	448,633	385.8
19 繰越金	352,559	1.4	334,268	1.5	18,291	5.5
20 諸収入	252,660	1.0	472,290	2.1	△ 219,630	△ 46.5
21 市債	4,642,800	18.2	3,223,300	14.5	1,419,500	44.0
合 計	25,454,012	100.0	22,194,891	100.0	3,259,121	14.7

\*表示単位未満を端数処理しているため、構成比が一致しないことがあります。

(3)歳入決算のうち市税の内訳

(単位:千円)

区 分	21年度	22年度	23年度	24年度	25年度
市民税	3,020,078	2,837,098	2,911,703	3,219,978	3,194,271
個人均等割	74,676	73,290	74,224	74,630	75,812
所得割	2,504,533	2,147,098	2,177,616	2,359,965	2,449,132
法人均等割	129,747	140,823	145,929	149,490	155,882
法人税割	311,122	475,887	513,934	635,893	513,445
固定資産税	3,346,516	3,520,625	3,522,143	3,355,961	4,339,963
土地	1,098,055	1,054,425	1,042,905	1,004,039	986,252
家屋	1,474,957	1,519,964	1,553,483	1,421,061	1,470,523
償却資産	762,874	935,600	915,114	920,220	1,873,243
国有資産等所在市町村交付金	10,630	10,636	10,641	10,641	9,945
軽自動車税	85,689	88,349	90,365	92,988	95,973
市町村たばこ税	249,409	253,541	300,494	297,623	324,173
入湯税	10,859	10,967	9,480	9,461	8,662
都市計画税	611,642	614,275	619,464	578,665	610,778
土地	289,640	281,481	273,871	264,371	259,595
家屋	322,002	332,794	345,593	314,294	351,183
合 計	7,324,193	7,324,855	7,453,649	7,554,676	8,573,820



## (4)歳出決算の状況

(単位:千円、%)

区 分	予算現額	支出済額	翌年度繰越額	不用額	執行率	繰越含
1 議会費	215,169	212,730	0	2,440	98.9	98.9
2 総務費	2,280,788	1,999,076	233,280	48,431	87.6	97.9
3 民生費	9,042,133	8,384,017	602,918	55,197	92.7	99.4
4 衛生費	1,413,136	1,405,483	0	7,653	99.5	99.5
5 労働費	17,595	17,098	0	497	97.2	97.2
6 農林水産業費	349,533	316,997	24,760	7,776	90.7	97.8
7 商工費	1,517,924	1,500,095	6,148	11,681	98.8	99.2
8 土木費	5,240,634	4,080,517	1,144,606	15,510	77.9	99.7
9 消防費	661,326	652,707	0	8,619	98.7	98.7
10 教育費	2,042,732	1,953,192	17,852	71,689	95.6	96.5
11 災害復旧費	15,033	13,307	0	1,727	88.5	88.5
12 公債費	3,563,532	3,537,670	0	25,862	99.3	99.3
13 諸支出金	622,487	622,485	0	2	100.0	100.0
14 予備費	2,429	0	0	2,429	0.0	0.0
合 計	26,984,451	24,695,374	2,029,564	259,513	91.5	99.0

\* 予算現額は、当初予算に補正予算と前年度からの繰越予算を加減した総額となっています。

## (5)歳出決算の年度比較(目的別)

(単位:千円、%)

区 分	25年度		24年度		比 較	
	決算額	構成比	決算額	構成比	増減額	増減率
1 議会費	212,730	0.9	198,884	0.9	13,846	7.0
2 総務費	1,999,076	8.1	2,120,467	9.8	△ 121,391	△ 5.7
3 民生費	8,384,017	33.9	7,297,236	33.8	1,086,781	14.9
4 衛生費	1,405,483	5.7	1,452,134	6.7	△ 46,651	△ 3.2
5 労働費	17,098	0.1	19,193	0.1	△ 2,095	△ 10.9
6 農林水産業費	316,997	1.3	337,930	1.6	△ 20,933	△ 6.2
7 商工費	1,500,095	6.1	815,136	3.8	684,959	84.0
8 土木費	4,080,517	16.5	2,673,859	12.4	1,406,658	52.6
9 消防費	652,707	2.6	493,627	2.3	159,080	32.2
10 教育費	1,953,192	7.9	2,007,549	9.3	△ 54,357	△ 2.7
11 災害復旧費	13,307	0.1	0	0.0	13,307	—
12 公債費	3,537,670	14.3	3,584,470	16.6	△ 46,800	△ 1.3
13 諸支出金	622,485	2.5	601,847	2.8	20,638	3.4
14 予備費	0	0.0	0	0.0	0	—
合 計	24,695,374	100.0	21,602,332	100.0	3,093,042	14.3

\* 表示単位未満を端数処理しているため、構成比が一致しないことがあります。

## (6)歳出決算の年度比較(性質別)

(単位:千円、%)

区 分	25年度		24年度		比 較	
	決算額	構成比	決算額	構成比	増減額	増減率
義務的経費	9,292,388	37.7	9,335,597	43.3	△ 43,209	△ 0.5
1 人件費	2,729,266	11.1	2,769,290	12.8	△ 40,024	△ 1.4
2 扶助費	3,025,452	12.3	2,981,837	13.8	43,615	1.5
3 公債費	3,537,670	14.3	3,584,470	16.6	△ 46,800	△ 1.3
投資的経費	6,415,464	26.0	3,736,214	17.3	2,679,250	71.7
4 普通建設事業費	6,403,209	25.9	3,736,214	17.3	2,666,995	71.4
5 災害復旧事業費	12,255	0.0	0	0.0	12,255	—
6 失業対策事業費	0	0.0	0	0.0	0	—
その他の経費	8,970,185	36.3	8,513,134	39.4	457,051	5.4
7 物件費	3,015,894	12.2	3,030,988	14.0	△ 15,094	△ 0.5
8 維持補修費	188,982	0.8	209,388	1.0	△ 20,406	△ 9.7
9 補助費等	4,108,692	16.6	3,660,454	17.0	448,238	12.2
10 積立金	561,184	2.3	345,425	1.6	215,759	62.5
11 投資及び出資金	1,000	0.0	0	0.0	1,000	—
12 貸付金	103,635	0.4	278,586	1.3	△ 174,951	△ 62.8
13 繰出金	990,798	4.0	988,293	4.6	2,505	0.3
14 予備費	0	0.0	0	0.0	0	—
合 計	24,678,037	100.0	21,584,945	100.0	3,093,092	14.3

\*総務省の地方財政状況調査に基づくものです。

\*表示単位未満を端数処理しているため、構成比が一致しないことがあります。



## 5. 財政状況の推移

- (1)市債残高の推移
- (2)基金現在高の推移
- (3)主要財政指標の推移
  - ①財政力指数
  - ②経常収支比率
  - ③実質公債費比率
  - ④将来負担比率

==\*\*== 財政状況の推移について ==\*\*==

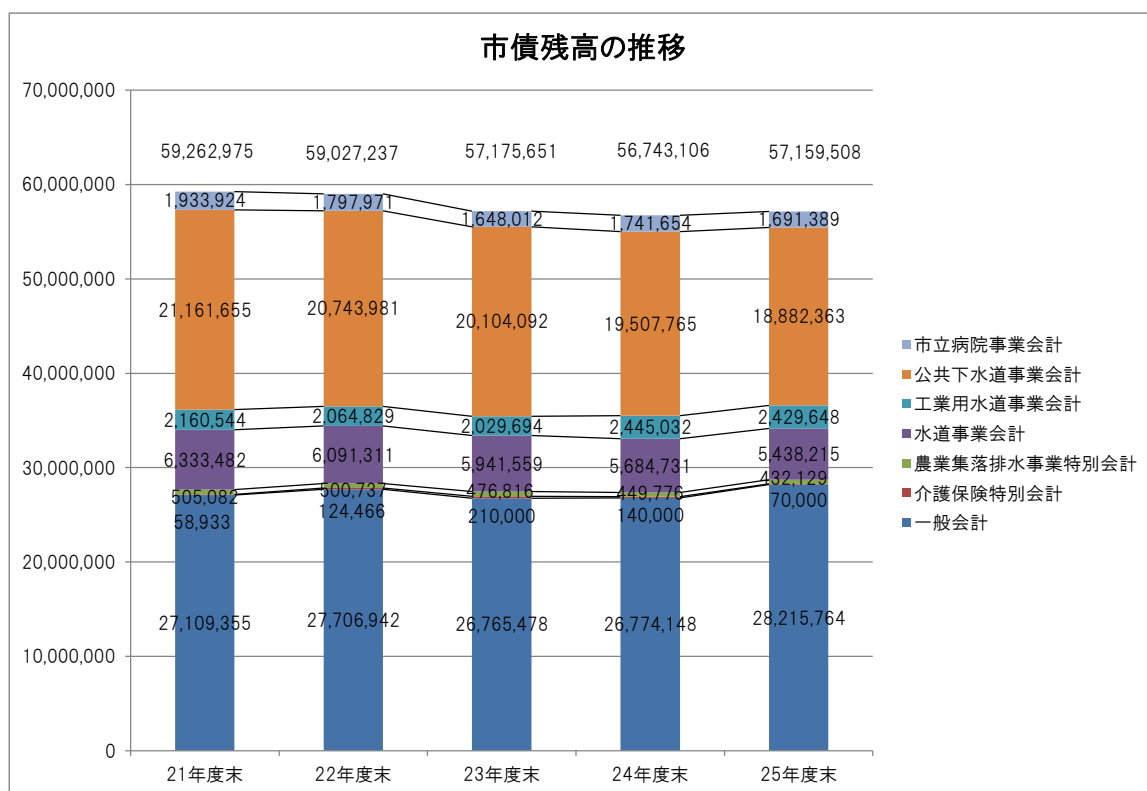
- ・過去5年間の推移をグラフ化しています。
- ・主要財政指標については、類似団体<sup>(\*)</sup>の平均と比較して記載しています。

(\*)類似団体とは、人口と産業構造(産業別就業人口の構成比)が類似している団体をいいます。

## (1)市債残高の推移

(単位:千円)

区 分	21年度末	22年度末	23年度末	24年度末	25年度末
一般会計	27,109,355	27,706,942	26,765,478	26,774,148	28,215,764
介護保険特別会計	58,933	124,466	210,000	140,000	70,000
農業集落排水事業特別会計	505,082	500,737	476,816	449,776	432,129
水道事業会計	6,333,482	6,091,311	5,941,559	5,684,731	5,438,215
工業用水道事業会計	2,160,544	2,064,829	2,029,694	2,445,032	2,429,648
公共下水道事業会計	21,161,655	20,743,981	20,104,092	19,507,765	18,882,363
市立病院事業会計	1,933,924	1,797,971	1,648,012	1,741,654	1,691,389
合 計	59,262,975	59,030,237	57,175,651	56,743,106	57,159,508





## (2)基金現在高の推移

## ①一般会計

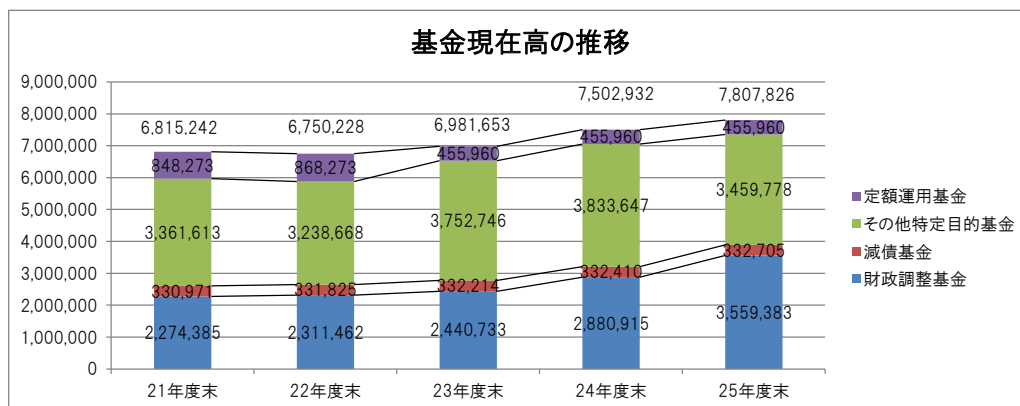
(単位:千円)

区 分	21年度末	22年度末	23年度末	24年度末	25年度末
財政調整基金	2,274,385	2,311,462	2,440,733	2,880,915	3,559,383
減債基金	330,971	331,825	332,214	332,410	332,705
■その他特定目的基金					
国際交流基金	28,854	28,854	25,854	25,854	25,854
建設計画促進基金	384,781	632,450	543,125	646,543	739,533
まちづくり振興基金	2,130,000	1,581,000	1,649,660	1,721,280	1,729,900
土地区画整理区域環境整備基金	21,442	21,463	21,472	21,485	21,513
地域福祉基金	284,197	142,705	148,530	147,228	91,911
介護保険財政安定化基金	26,488	63,687	364,744	274,941	185,425
再編交付金事業基金	—	—	17,028	16,058	26,110
医療・福祉・文化振興基金	6,074	6,086	—	—	—
病院事業整備運営基金	314	314	—	—	—
ふるさと緑と水と土保全基金	8,000	1,884	—	—	—
環境整備基金	63,335	63,335	54,035	54,035	54,035
企業立地促進基金	179,631	467,054	721,692	722,041	380,730
教育基金	72,942	74,281	62,261	62,548	62,489
北陸先端科学技術大学院大学振興基金	82,034	82,034	82,034	82,034	82,034
森茂喜教育文庫基金	10,000	10,000	10,000	10,000	10,000
九谷焼美術館運営基金	50,000	50,000	47,500	47,500	47,500
ふるさと応援基金	13,521	13,521	4,811	2,100	2,744
■定額運用基金					
土地開発基金	761,513	761,513	350,000	350,000	350,000
北陸先端科学技術大学院大学振興基金	25,000	25,000	25,000	25,000	25,000
育英基金	60,960	60,960	60,960	60,960	60,960
高額備品購入基金	—	20,000	20,000	20,000	20,000
生活環境改善資金貸付基金	800	800	—	—	—
合 計	6,815,242	6,750,228	6,981,653	7,502,932	7,807,826

## 【再掲】①一般会計

(単位:千円)

区 分	21年度末	22年度末	23年度末	24年度末	25年度末
財政調整基金	2,274,385	2,311,462	2,440,733	2,880,915	3,559,383
減債基金	330,971	331,825	332,214	332,410	332,705
その他特定目的基金	3,361,613	3,238,668	3,752,746	3,833,647	3,459,778
定額運用基金	848,273	868,273	455,960	455,960	455,960
合 計	6,815,242	6,750,228	6,981,653	7,502,932	7,807,826



## ②特別会計・企業会計

(単位:千円)

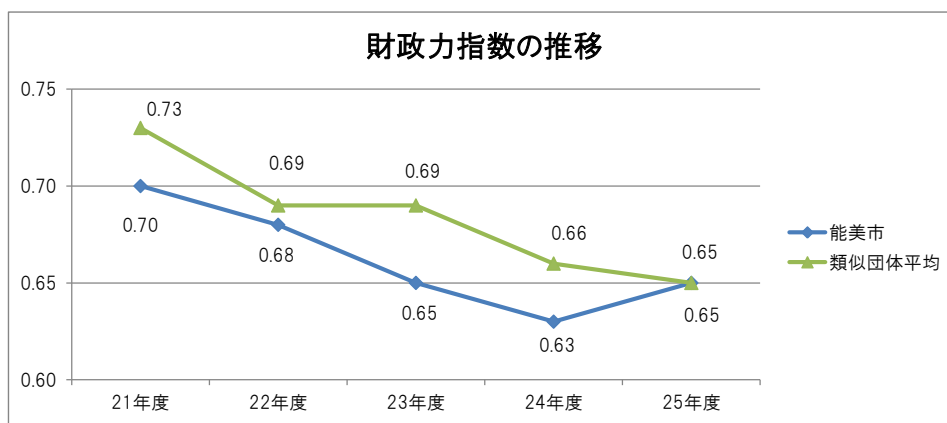
区 分	21年度末	22年度末	23年度末	24年度末	25年度末
国民健康保険財政調整基金	0	269,598	269,598	357,599	416,179
国民健康保険高額療養費及び出産育児一時金貸付基金	9,621	9,621	9,621	9,621	9,621
温泉事業基金	14,617	3,628	4,892	9,030	9,036
農業集落排水事業基金	33,685	31,075	31,106	41,126	41,151
公共下水道事業基金	493,010	578,294	578,294	478,294	380,000
合 計	550,933	892,216	893,511	895,670	855,987

### (3)主要財政指標の推移

#### ①財政力指数

区 分	21年度	22年度	23年度	24年度	25年度
能美市	0.70	0.68	0.65	0.63	0.65
類似団体平均	0.73	0.69	0.69	0.66	0.65

\* 財政力指数とは、財政力(体力)を示す指数です。この指数が高いほど自主財源の割合が高く、財政力が強い団体といえます。

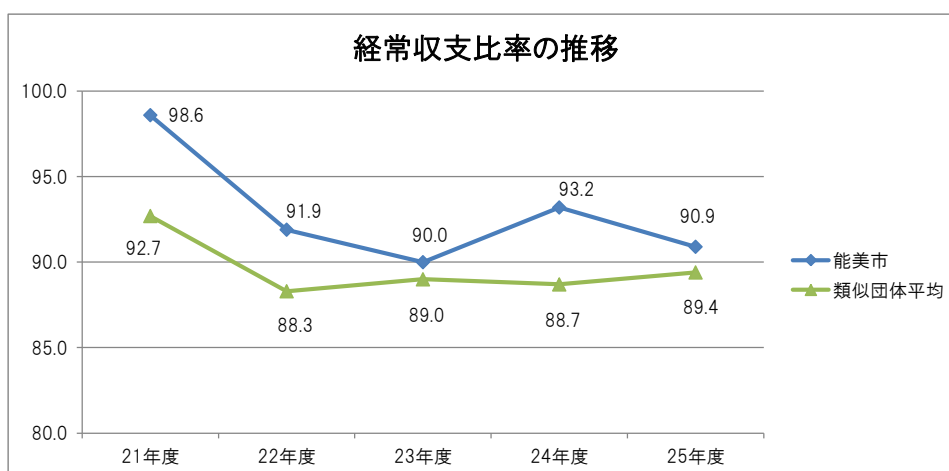


#### ②経常収支比率

(単位:%)

区 分	21年度	22年度	23年度	24年度	25年度
能美市	98.6	91.9	90.0	93.2	90.9
類似団体平均	92.7	88.3	89.0	88.7	89.4

\* 経常収支比率は財政構造の弾力性を判断する指標です。この比率が低いほど、弾力性が大きいといえます。

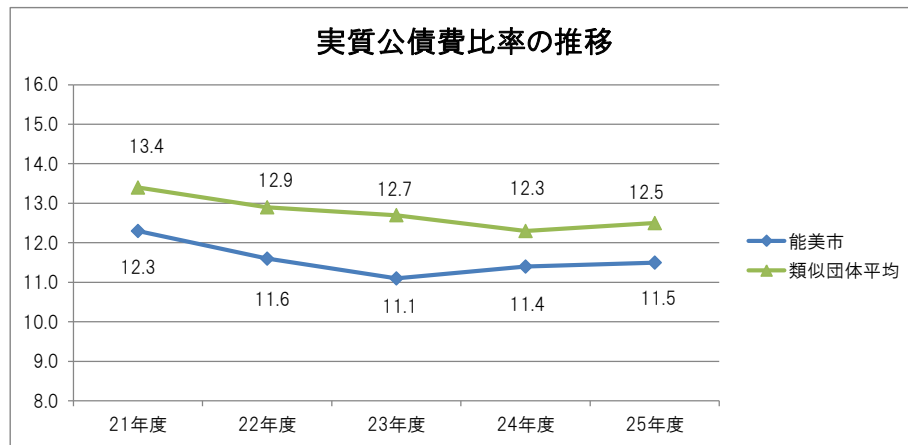


③実質公債費比率

(単位:%)

区 分	21年度	22年度	23年度	24年度	25年度
能美市	12.3	11.6	11.1	11.4	11.5
類似団体平均	13.4	12.9	12.7	12.3	12.5

\*借入金(地方債)の返済及びこれに準じる額の程度を示します。数値が大きいほど、返済の資金繰りが厳しい事を表します。



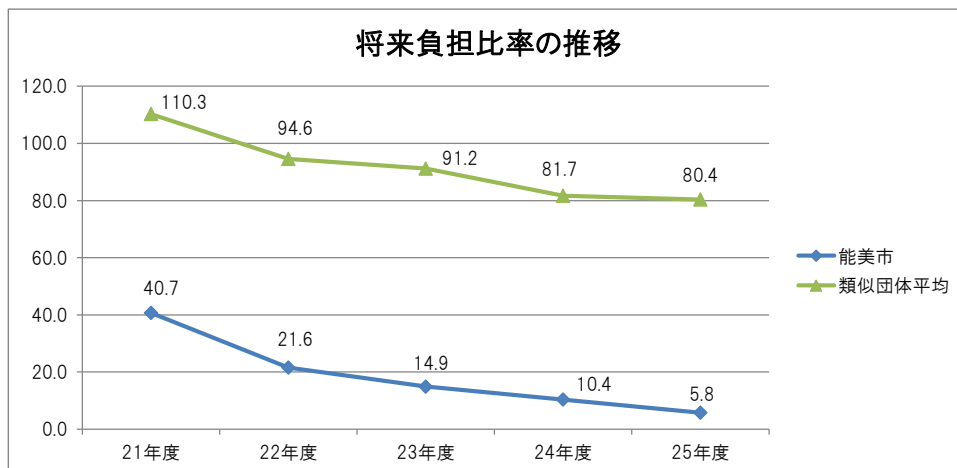
④将来負担費比率

(単位:%)

区 分	21年度	22年度	23年度	24年度	25年度
能美市	40.7	21.6	14.9	10.4	5.8
類似団体平均	110.3	94.6	91.2	81.7	80.4

\*借入金(地方債)や将来支払っていく可能性のある負担額等の現時点での残高の程度を表します。

数値が大きいほど、今後の財政を圧迫する可能性が高いことを表します。





## 6. 平成25年度主要事業の決算概要

### ＝ 第1次能美市総合計画 ＝

第1章 能美市の魅力を創造し、愛着のもてるまちづくり

第2章 歴史・文化と自然を再認識し、後世へ継承するまちづくり

第3章 コミュニティを重視した快適居住のまちづくり

第4章 誰もが健康で安心して暮らせるまちづくり

第5章 地域から全国へ発信する活力のあるまちづくり

第6章 学び、考え、育む心豊かなまちづくり

第7章 行財政改革の推進による効率的かつ健全なまちづくり

第8章 市民が主役の自立型まちづくり

＝\*\*＝ 主要事業の決算概要について \*\*＝

- ・第1次能美市総合計画の施策体系順に沿って記載しています。
- ・予算現額は、当初予算に補正予算と前年度からの繰越予算を加減した総額となっています。
- ・予算を翌年度に繰り越して執行する事業は、予算現額後に「翌年度への繰越額を含む」と付記しています。

## 第1章 能美市の魅力を創造し、愛着のもてるまちづくり

### 【魅力づくりの推進】

定住促進助成交付金事業(予算現額 25,050千円)	24,994千円
若者夫婦世帯及び中山間地域での住宅取得者へ補助	
ワーク・イン・レジデンス事業(予算現額 5,000千円)	4,907千円
住居等(店舗・工房含む)の取得・改修等の費用を補助	
まちづくりサロン整備事業(予算現額 1,227千円)	1,222千円
いこいの家(佐野町)を改修、まちづくりサロンとして活用するための実施設計	
能美アートde元気プロジェクト事業(予算現額 2,850千円)	2,367千円
アートディレクター委託、ペットボトルアート作成等	
能美三大まつり事業(予算現額 21,500千円)	21,500千円
根上り七夕まつり、九谷茶碗まつり、辰口まつり	
ふるさと交流研修センター運営費(予算現額 17,548千円)	17,547千円
能美市婦人団体協議会へ指定管理委託	

### 【能美ブランドの創出】

おこのみプロジェクト推進事業(予算現額 600千円)	600千円
おこのみ志民クラブ活動補助	
能美市推奨品事業(予算現額 260千円)	229千円
優良観光土産品の選定	

### 【国際交流の推進】

ロシア連邦シレホフ市派遣・受入事業(予算現額 3,255千円)	3,166千円
親善使節団の派遣・受入	
韓国・培材中学校派遣事業(予算現額 800千円)	800千円
根上中学校の生徒を培材中学校へ派遣	
韓国・大徳中学校受入事業(予算現額 1,000千円)	950千円
大徳中学校の生徒を寺井中学校で受入	



能美アートde元気プロジェクト/ペットボトルアート



能美市推奨品審査会の様子

## 第2章 歴史・文化と自然を再認識し、後世へ継承するまちづくり

### 【歴史・文化・伝統の継承】

能美古墳群活用推進事業(予算現額 2,558千円)	2,406千円
秋常山古墳周辺に景観作物を植栽	

### 【里山の保全と活用】

里山地域振興事業(予算現額 4,050千円)	3,616千円
里山活動団体を補助、里山交流イベントを開催	

### 【水環境の保全と活用】

県営かんがい排水事業負担金(予算現額 2,283千円)*翌年度への繰越額を含む	1,918千円
徳橋用水路の改修工事負担金	
地域用水環境整備統合補助事業(予算現額 17,939千円)	17,727千円
上郷・下郷・根上・山川の各用水路の管理通路等の整備	

### 【循環型社会の形成】

地球温暖化防止活動推進事業(予算現額 900千円)	900千円
能美市民環境ネットワーク活動補助	
自然エネルギー設備設置事業(予算現額 5,080千円)	5,033千円
太陽光発電システム、薪・ペレットストーブ設置者へ補助	
広域ふれあいリサイクルセンター開設事業(予算現額 15,000千円)	14,936千円
寺井地区リサイクルセンターの建設工事	
バイオマスタウン推進事業(予算現額 581千円)	234千円
エコのみポイント制度実施	



能美古墳群の活用推進を図るため  
秋常山古墳周辺に景観作物を植栽



寺井地区に広域ふれあい  
リサイクルセンターを開設

## 第3章 コミュニティを重視した快適居住のまちづくり

### 【居住環境の充実】

空き家実態調査事業(予算現額 4,410千円)	4,410千円
空き家の位置の確定、危険度調査、空き家所有者の確定などの実態調査	
耐震改修促進事業(予算現額 1,133千円)	1,133千円
耐震診断(補助・派遣)、耐震改修工事	
住宅リフォーム支援事業(予算現額 600千円)	600千円
市内の施工業者を利用して行うリフォームに補助	
都市公園安全・安心対策緊急総合支援事業(予算現額 60,500千円)	60,377千円
公園施設長寿命化計画に基づく公園施設の改修	

### 【適正な土地利用の推進】

小松能美都市計画策定業務(予算現額 13,370円)	13,283千円
土地利用制度検討業務、土地利用ガイドライン作成業務	
中心市街地活性化事業(予算現額 8,530千円)	8,115千円
寺井地区中心市街地活性化計画検討業務、活動支援等業務	

### 【道路の整備】

小松インター線道路改良事業(予算現額 570,828千円)* 翌年度への繰越額を含む	520,347千円
高坂町、下ノ江町、中ノ江町地内の道路改良、消雪、安全施設等	
岩内金剛寺線道路改良事業(予算現額 14,783千円)	14,782千円
岩内町地内の加賀産業開発道路との交差点改良	
健康ロード1号線道路改良事業(予算現額 32,250千円)* 翌年度への繰越額を含む	15,672千円
寺井町、五間堂町地内の自転車歩行者道の整備	
(仮称)能美根上インターチェンジ整備事業(予算現額 63,800千円)* 翌年度への繰越額を含む	8,022千円
調査設計等業務	
宮竹11号線道路改良事業(予算現額 51,400千円)* 翌年度への繰越額を含む	22,520千円
宮竹町地内の道路改良、用地取得	
出口辰口線外消雪管更新事業(予算現額 19,500千円)	19,247千円
宮竹町地内の設計、消雪井更新	
浜町道林線外道路改良事業(予算現額 4,630千円)	4,398千円
測量設計業務	
来丸9号線道路改良事業(予算現額 4,450千円)	4,159千円
測量設計業務	
高堂寺井線道路改良事業(予算現額 68,830千円)* 翌年度への繰越額を含む	7,563千円
物件調査委託	
火釜13号線道路改良事業(予算現額 44,155千円)* 翌年度への繰越額を含む	13,993千円
火釜町地内の道路改良	



### 第3章 コミュニティを重視した快適居住のまちづくり

#### 【道路の整備(つづき)】

能美市横断道路整備事業(予算現額 1,410千円)	1,313千円
概略設計業務	

#### 【公共交通の充実】

公共交通システム構築事業(予算現額 2,164千円)	2,001千円
コミュニティバス運行見直し業務	
JR寺井駅周辺整備事業(予算現額 2,376,164千円) <small>*翌年度への繰越額を含む</small>	1,497,027千円
工事委託、工事、設計監理委託	

#### 【浸水・排水対策の推進】

調整池環境整備事業(予算現額 2,070千円)	1,961千円
堆積土砂撤去、支障木伐採、フェンス改修等	

#### 【防犯・交通安全の充実】

高齢者運転免許証自主返納支援事業(予算現額 1,990千円)	1,960千円
自動車運転免許証を自主返納された方に「のみバス」フリー乗車券を交付	

#### 【消防・防災体制の強化】

防災行政無線デジタル化事業(予算現額 339,537千円)	339,535千円
屋外拡声子局、再送信局、戸別受信機を整備	
都市防災総合推進事業(予算現額 33,505千円)	33,504千円
防災備蓄コンテナ、耐震性貯水槽、防災備蓄倉庫を整備	
防災センター建設事業(予算現額 107,926千円)	107,923千円
旧ふれあいプラザを解体、実施設計業務	



JR寺井駅周辺整備事業のイメージ図



整備された防災備蓄倉庫

## 第4章 誰もが健康で安心して暮らせるまちづくり

---

### 【保健・医療・福祉の連携】

予防接種事業(予算現額 120,874千円)	120,673千円
個別の定期予防接種、任意予防接種の費用助成	

### 【高齢者福祉の充実】

元気高齢者報奨事業(予算現額 4,600千円)	4,580千円
要介護(要支援)認定を受けていない高齢者の方に商品券を贈呈	
高齢者ちよこっとお助け事業(予算現額 120千円)	64千円
高齢者の日常生活(掃除、照明交換など)を支援	
緊急通報体制等整備事業(予算現額 2,922千円)	2,699千円
一人暮らし高齢者等の世帯に緊急通報装置を設置	
在宅寝たきり老人等介護慰労金支給事業(予算現額 9,492千円)	9,464千円
要介護3～5の要介護者を自宅で介護している方に慰労金を支給	

### 【障害者福祉の充実】

生活介護事業(予算現額 216,499千円)	216,499千円
常時介護を有する障害者の方の障害者支援施設等での入浴、排泄、食事の介護などを扶助(主に昼間)	
施設入所支援事業(予算現額 57,713千円)	57,713千円
施設に入所する障害者の方の入浴、排泄、食事の介護などを扶助(主に夜間)	
就労継続支援事業(予算現額 161,395千円)	161,395千円
通常の事業所への就労が困難な障害者の方の継続的な就労支援	
障害児給付事業(予算現額 69,479千円)	69,478千円
児童発達支援、放課後等デイサービスを実施	
障害者福祉施設整備事業(予算現額 120,000千円) *翌年度への繰越額を含む	36,000千円
旧北日本産業跡地施設を障害者福祉サービス事業所として整備	
子ども発達支援センター運営事業(予算現額 2,894千円)	2,604千円
小集団指導事業を拡大充実、発達が気になる子どもへの指導を実施	

### 【児童福祉の充実】

妊産婦医療費助成事業(予算現額 12,837千円)	12,834千円
妊娠出産に伴う疾病に対する医療費支給	
子宝支援給与金支給事業(予算現額 9,787千円)	9,786千円
不妊症・不育症に対する医療費支援	
乳幼児・児童医療費助成事業(予算現額 145,260千円)	145,195千円
乳幼児、児童に対する医療費支援	
子ども・子育て支援事業計画策定事業(予算現額 1,655千円)	1,531千円
幼児期の学校教育・保育、地域の子ども・子育て支援を推進させるためニーズ調査を実施	

## 第4章 誰もが健康で安心して暮らせるまちづくり

### 【児童福祉の充実(つづき)】

根上南部保育園建設事業(予算現額 861,402千円) * 翌年度への繰越額を含む 建設工事、周辺整備工事	847,339千円
寺井保育園建設事業(予算現額 240,825千円) * 翌年度への繰越額を含む 用地取得、造成工事	183,415千円
宮竹保育園建設事業(予算現額 667,093千円) * 翌年度への繰越額を含む 建設工事、周辺整備工事	652,638千円
病児保育センター整備事業(予算現額 55,772千円) 能美市立総合病院敷地内に病児保育センターを整備	55,623千円
子育て支援センター等建設事業(予算現額 32,401千円) * 翌年度への繰越額を含む 子育て支援のための拠点施設を建設	27,599千円
根上中央児童館建設事業(予算現額 121,981千円) * 翌年度への繰越額を含む 実施設計	49,865千円
(仮称)福岡児童館建設事業(予算現額 458,108千円) * 翌年度への繰越額を含む 建設工事、周辺整備工事	154,181千円
ひとり親家庭等福祉手当給付事業(予算現額 14,760千円) ひとり親家庭等で児童を養育している人に支給	14,756千円
ひとり親家庭等医療費助成事業(予算現額 19,990千円) 保険診療自己負担分の償還払い	19,982千円
妊産婦・乳幼児医療機関委託健診事業(予算現額 46,464千円) 妊産婦・乳幼児の健康診断を医療機関へ委託	46,463千円

### 【健康づくりの推進】

がん検診(予算現額 60,502千円) 胃、前立腺、肺、子宮頸部、乳・甲状腺のがん検診を実施	60,501千円
女性がん検診推進事業(予算現額 6,086千円) 特定年齢の女性の方を対象に子宮頸部がん検診、乳がん検診を受けられる無料クーポン券を発行	6,084千円
人間ドック・脳ドック助成事業(予算現額 3,534千円) 助成制度の無い社会保険等の被保険者又は被扶養者に検査費用を助成	2,780千円
健康増進対策事業(予算現額 8,054千円) 健康教育、健康相談、フレッシュ健診(19歳～39歳)等を実施	7,208千円

### 【社会保障の充実】

介護保険低所得利用者負担軽減事業(予算現額 1,553千円) 市民税非課税世帯の訪問介護サービス利用者の負担額を軽減	1,167千円
介護用品購入助成事業(予算現額 21,400千円) 在宅介護者の介護用品購入を助成	21,319千円

## 第4章 誰もが健康で安心して暮らせるまちづくり

---

### 【社会保障の充実(つづき)】

生活保護事業(予算現額 181,922千円)	181,910千円
生活、住宅、医療、介護等の扶助	

### 【バリアフリーの推進】

自立支援型住宅リフォーム推進事業(予算現額 8,576千円)	8,517千円
介護を要する高齢者等の住宅リフォーム費用を助成	

### 【地域福祉の充実】

地域自立型買い物弱者対策事業(予算現額 1,400千円)	1,250千円
買い物支援サービス供給体制の調査・検討	
安心の手引き作成事業(予算現額 341千円)	311千円
福祉に関する制度やサービスをわかりやすく紹介する手引きを作成	
福祉安心マップ作成事業(予算現額 470千円)	391千円
一人暮らし高齢者等の情報をマッピング化	
辰口福祉会館改修整備事業(予算現額 116,877千円) * 翌年度への繰越額を含む	65,721千円
大規模改修工事、設計業務、地質調査	



26年5月に開園した根上南部保育園



26年4月に開園した宮竹保育園



26年6月に開園した福岡児童館

## 第5章 地域から全国へ発信する活力のあるまちづくり

### 【農業の振興】

生産調整等特別助成事業(予算現額 27,377千円)	27,377千円
大麦、大豆をはじめ転作作物の栽培農家を支援	
地域振興作物特別助成事業(予算現額 2,670千円)	2,669千円
地域振興作物(丸いも・ねぎ・かぼちゃ・はとむぎ・牧草・山菜・ゆず)の生産を奨励	
中山間地域等直接支払事業(予算現額 6,132千円)	6,131千円
中山間地において、5年以上継続して農業生産活動を行う農業者等を支援	
経営体育成事業(予算現額 14,503千円)	13,117千円
農業用機械や施設の整備に助成	
環境保全型農業直接支援対策事業(予算現額 1,272千円)	1,271千円
環境保全型農業に取り組む経営体を支援	
農地集積協力金事業(予算現額 7,645千円)	7,645千円
農地集積に協力した離農者に協力金を交付	
農地・水・環境保全向上対策事業(予算現額 5,342千円)	5,340千円
農地や土地改良施設の保全管理を支援	

### 【林業の振興】

森林保全対策事業(予算現額 1,145千円)	1,145千円
里山の保全、水源の涵養のため集団間伐を実施	
加賀の木づかい奨励事業(予算現額 2,000千円)	2,000千円
県産材利用住宅へ補助	
林業活性化路網整備事業(予算現額 8,000千円) *翌年度への繰越額を含む	1,838千円
森林整備計画に基づき、林業専用道を開設	

### 【工業の振興】

新製品開発促進事業(予算現額 1,700千円)	1,665千円
中小事業者が行う新技術、新製品の開発等の取組を支援	
経営安定支援特別対策助成金(予算現額 29,192千円)	29,192千円
石川県経営安定支援融資を借り入れた事業者の借入金利子の一部を補給	
産業振興奨励補助金(予算現額 3,700千円)	3,700千円
工場の新・増設又は機械設備等の一定額以上の投資に対し、補助金を交付	
企業立地促進助成金(予算現額 643,700千円)	643,700千円
工場適地及び特定地区内に用地を取得し、かつ工場を新設し、または増設の投資に対し、補助金を交付	

## 第5章 地域から全国へ発信する活力のあるまちづくり

### 【観光の振興】

地域資源掘り起こし事業(予算現額 450千円)	130千円
観光フォーラムを開催	
ウルトラなまちづくり事業(予算現額 8,000千円)	7,632千円
九谷焼ウルトラマンシリーズ、スマートフォンアプリ能美style開発	
プロモーション事業(予算現額 2,540千円)	2,332千円
観光ポスター製作、イベント出展	
川北大橋無料化誘客促進事業(予算現額 1,000千円)	990千円
辰口丘陵公園でイベントを実施	
モデルコース実証実験事業(予算現額 450千円)	310千円
観光モデルコースの立案	
新幹線開業PR推進ファンド事業(予算現額 60,000千円)	60,000千円
ファンド創設にかかる貸付金	
温泉地魅力アップ支援事業(予算現額 5,000千円)	5,000千円
辰口温泉観光協会加盟の温泉旅館の施設改修に補助	

### 【九谷焼の振興】

新九谷会館整備事業(予算現額 24,000千円)	24,000千円
九谷陶芸村内に新九谷会館を整備	
九谷陶芸村整備事業(予算現額 209,000千円) <sup>*翌年度への繰越額を含む</sup>	204,350千円
九谷陶芸村内の空き地を整備、九谷茶碗祭りの会場として活用	

### 【労働環境の向上・支援】

中高年齢者等職業訓練奨励補助金(予算現額 450千円)	450千円
職業訓練受講者への奨励金	
新規学卒者雇用奨励金(予算現額 1,365千円)	1,300千円
新規学卒者(中・高校)市民を正規雇用した中小企業者に奨励金を交付	

### 【消費生活の向上】

消費者行政活性化事業(予算現額 1,519千円)	1,515千円
消費生活相談室を開設	



「ウルトラなまちづくり」の一環として開発されたスマートフォンアプリ『能美style』

## 第6章 学び、考え、育む心豊かなまちづくり

### 【学校教育の充実】

外国語指導助手設置事業(予算現額 7,989千円)	7,894千円
英語力向上のために外国語指導助手2人を配置	
スクールソーシャルワーカー活用事業(予算現額 1,566千円)	723千円
子どもを取り巻く環境を調整するためスクールソーシャルワーカーを配置	
視聴覚機器等活用モデル事業(予算現額 7,340千円)	6,795千円
小中学校へ学習探検ナビシステムを導入	
学校安全管理対策事業(予算現額 1,251千円)	1,166千円
メール配信システムの利用	
特別支援就学奨励費(予算現額 1,831千円)	1,830千円
特別支援学級通学を援助	
フォローアップスクール事業(予算現額 1,105千円)	1,077千円
学習習慣の定着、学力向上を図るために土曜スクールを開催	
特別支援教育支援員配置事業(予算現額 27,889千円)	24,973千円
特別な教育的支援を必要とする児童・生徒が在籍する学校に支援員を配置	
小学校英語活動充実事業(予算現額 1,966千円)	1,950千円
英語の音声や表現に慣れ親しむために英語活動助手を配置	
小学校指導書等整備事業(予算現額 1,452千円)	1,431千円
デジタル教科書を購入	
寺井小学校大規模改造事業(予算現額 157,218千円)	157,218千円
建築・機械設備・電気設備工事	
辰口中央小学校防音(空調施設整備)事業(予算現額 94,118千円)	94,116千円
建築・機械設備・電気設備工事	
宮竹小学校空調施設整備事業(予算現額 30,009千円)	30,009千円
機械設備・電気設備工事	

### 【生涯スポーツの推進】

スポーツ施設改修整備費(予算現額 68,709千円)	68,708千円
物見山陸上競技場管理棟外壁改修工事	
物見山テニスコート夜間照明設備改修工事	
根上ふれあいプール改修工事	
スポーツ施設備品購入費(予算現額 5,866千円)	5,858千円
物見山陸上競技場ハードル・運搬車購入	

## 第7章 行財政改革の推進による効率的かつ健全なまちづくり

---

### 【効率的な行政運営】

政務活動費(予算現額 10,800千円)	9,633千円
議員の研究活動(政務活動)	
電子入札導入事業(予算現額 4,000千円)	3,311千円
石川県電子調達システムを共同利用した電子入札システムを導入	

### 【健全な財政運営】

財務諸表作成業務(予算現額 749千円)	724千円
総務省方式改訂モデルで財務諸表を作成	
滞納整理適正化事業(予算現額 3,002千円)	2,092千円
専門知識を有する指導員を採用	

### 【行政サービスの向上】

人材育成研修費(予算現額 1,000千円)	982千円
外部講師を招聘し、集団研修を実施	

### 【情報社会・ユビキタス社会への対応】

議会活性化事業(予算現額 1,374千円)	1,370千円
ケーブルテレビ及びインターネットで定例会の審議内容を放映	

## 第8章 市民が主役の自立型まちづくり

---

### 【協働型まちづくりの推進】

市民満足度調査事業(予算現額 1,847千円)	1,802千円
20歳～79歳までの3,000人を対象に実施(回収率 42.9%)	
協働まちづくり推進事業(予算現額 1,080千円)	1,077千円
まちづくりカフェ開催、のみにこホームページ運用	
地域力創出支援事業(予算現額 2,253千円)	2,223千円
地域協働体、まちおこし、コミュニティ団体へ補助	
まちづくりセンター運営費(予算現額 2,507千円)	2,503千円
臨時職員賃金、夜間警備委託料、会場使用料等	





平成 25 年度能美市決算のあらまし

平成 27 年 3 月発行

能美市総務部財政課

〒923-1297 石川県能美市来丸町 1110 番地

TEL 0761-58-2203 FAX 0761-58-2290