

能美市地域活性化事業：市内消費を活性化し、地域経済への好循環を目指しています

ようこそ！ 能美市へ！ ありがとう！

新しく能美市民になった方へ、能美市の加盟店で
使えるデジタル地域通貨「能美トチポ」プレゼント！

転入された方 一人 **2,000** ポイント


※転入されたご家族のうち、15歳以上一人につき 2,000 ポイントを受け取れます

※1 ポイント=1 円

※能美トチポの登録方法は裏面をご覧ください



能美トチポ登録キャンペーン実施中！ 今なら登録するだけで 2,000 ポイントを**追加でゲット**！

アプリ画面の「受け取る」(下図  部)から、二次元コードを読み取ってポイントを受け取ってください

今なら一人につき
合計
4,000 ポイント
ゲット！

※能美トチポ登録キャンペーン
2,000 ポイントの受取には
登録から一週間程度要します

2 次元
コード

二次元コードの
読み取り期限について
【 3 か月間 】

例えば、こちらの表示が
「20251010」の場合
(2025 年 10 月 10 日)
読み取り期限は
2026 年 1 月末まで

※ポイントの有効期限は、二次元コードを読み取り、ポイントを受け取ってから 1 年間です

能美トチポ登録に必要なもの



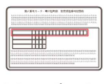
スマートフォン
※マイナンバーカード
読み取り機能必要



マイナンバー
カード



メールアドレス



マイナンバーカード
「署名用電子証明書」
の暗証番号



能美トチポが利用できる 市内加盟店



トチポから検索 > 能美トチポ
にチェックをしてください

能美トチポ登録に必要なスマートフォンアプリ



トチツカ



+



認証アプリ SHIKI



または



トチツカ

検索

SHIKI

検索

能美トチポ 登録手順

※本マニュアルはアプリのアップデート等により、一部変更になる可能性があります。ご了承ください。

SHIKIアプリ登録のお手続き

SHIKIアプリで本人確認をしよう



アプリを立ち上げる

案内に従い
ページを進める

マイナンバーカードの
暗証番号を入力する

マイナンバーカードを
端末にかざして読み取る

本人確認は
これで完了です



トチツカアプリ登録のお手続き

トチツカアカウントを作成しよう



アプリを立ち上げる


必要なもの
を確認し、
「準備完了」をタップ

各規約を確認、同意して
「本人確認へ進む」をタップ

「本人確認情報を連携する」
をタップ

「次へ」をタップ

「連携する」をタップ



メールアドレスを入力し
確認メールを送信する

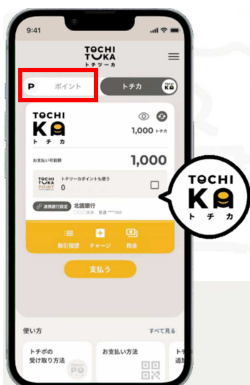
届いたメールの
URL をタップ

「トチツカの利用を始める」
をタップ

ホーム画面
「ポイント」を選択

「使えるトチポを追加」
を選択

能美トチポ項目の
「+追加する」を選択



利用規約に同意頂き
「次へ」を選択

「いしかわポータル
のアカウントを作成」を選択

「続ける」を選択

「SHIKIでログイン」
を選択

案内に従い
ページを進める

これで登録完了です。
お疲れ様でした。

