

## (2) 能美市における各種施策の「満足度」「重要度」について

問 11

能美市の取り組みについて、「あなたの満足度」はどのくらいですか。また、「さらに取り組みを進めることは、能美市にとってどのくらい重要である」と考えますか。

- 第一次能美市総合計画で示している 52 の施策について、満足度と重要度の評価点を算出しました。
- また、能美市における施策全体の総合評価（満足度）を算出しました。

## ◆ 評価点の算出について

- ・ 満足度と重要度については、下記の計算式にあるように数段階の評価に点数を与え、評価点を算出しています。ただし、無回答については除外しました。
- ・ 点数が高いほど満足度、重要度が高く、反対に点数が低いほど満足度、重要度は低くなります。

## 【評価点の算出式】

$$\text{満足度評価点} = \{ \text{満足である} \times (2 \text{ 点}) + \text{やや満足である} \times (1 \text{ 点}) + \text{やや不満である} \times (-1 \text{ 点}) + \text{不満である} \times (-2 \text{ 点}) + \text{わからない} \times (0 \text{ 点}) \} \div \text{回答者数}$$

$$\text{重要度評価点} = \{ \text{重要である} \times (2 \text{ 点}) + \text{やや重要である} \times (1 \text{ 点}) + \text{あまり重要でない} \times (-1 \text{ 点}) + \text{重要でない} \times (-2 \text{ 点}) \} \div \text{回答者数}$$

## ◆ 全体的な考察

- ・ 「能美市における施策全体の総合評価」は 0.38 となり、市民の満足度が着実に高まっています。
- ・ 満足度の点数がマイナスになっている項目は、「人や自転車にやさしい道路の整備」、「農林業の振興」、「商業の振興、商店街の活性化」、「労働環境の向上・支援」、「効率的な行政運営の取り組み」の 5 項目であり、その他の項目はプラス評価となっていることから、総じて市民の満足度は高いと言えます。
- ・ 満足度と重要度の関係から、満足度が低く重要度が高い『優先的に改善すべき項目』（弱み）は、「生活に身近な公園や緑地の整備」、「人や自転車にやさしい道路の整備」、「公共交通網の整備」、「社会保障の取り組み」、「効率的な行政運営の取り組み」の 5 項目となっています。一方、満足度・重要度共に高い『現状を維持・向上すべき項目』（強み）としては、子育て支援や高齢者福祉、地域福祉等の福祉関連施策をはじめ、上下水道等の都市基盤、自然環境、医療、学校教育、景観、工業振興などが挙げられています。
- ・ 平成 25 年度調査結果と比較すると、「環境に配慮した取り組み」が満足度・重要度共に評価点が低下していますが、それ以外ではほとんどの施策項目で評価が上がっており、「地区ごとの拠点づくり」については満足度・重要度共に 0.1 以上の増加がみられます。

■ 満足度と重要度の評価点の相関

・ 満足度が低く重要度が高い『優先的に改善すべき項目』は、次の5項目となっています。

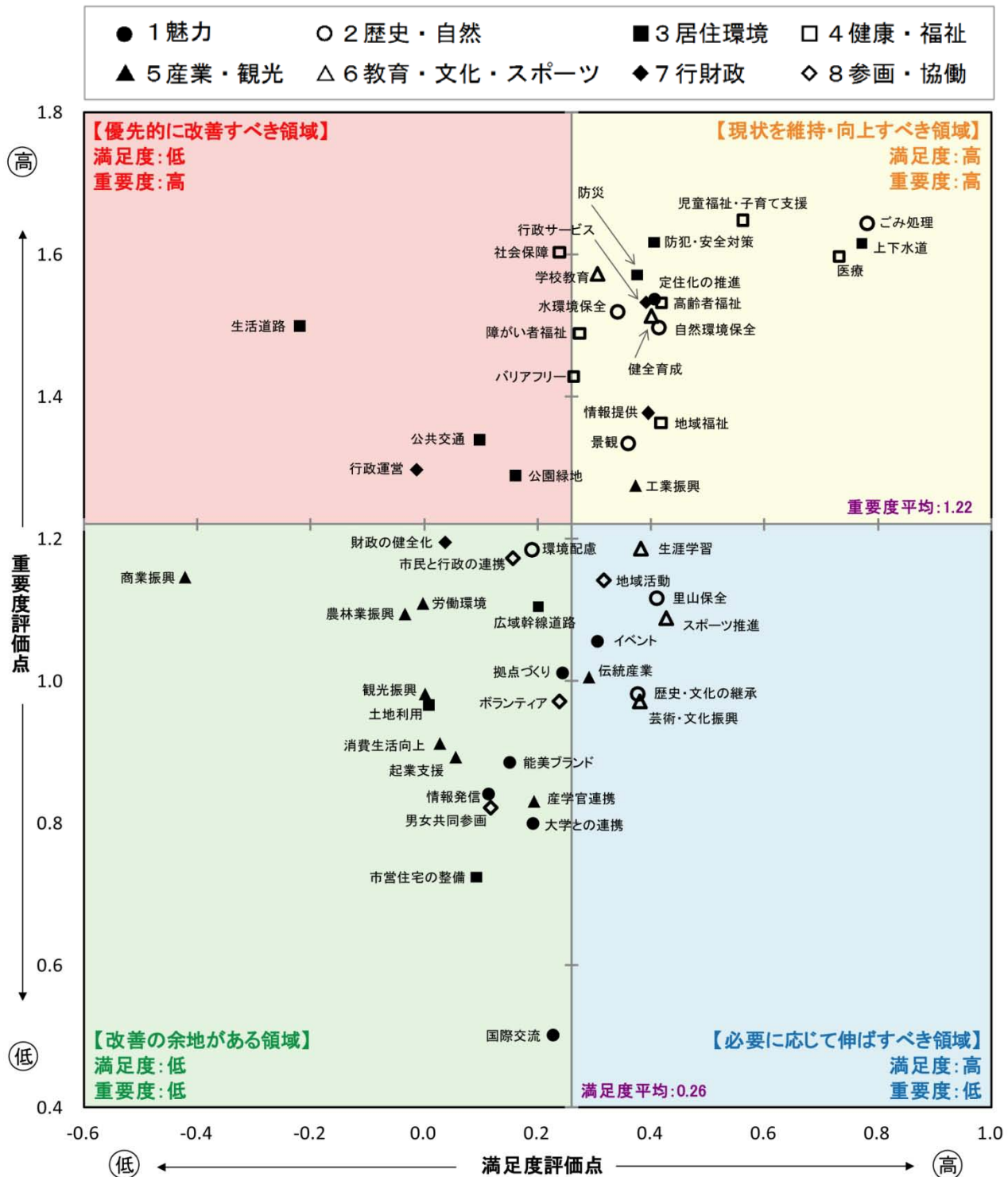
《居住環境》①生活に身近な公園や緑地の整備／⑤人や自転車にやさしい道路の整備／

⑥公共交通網の整備

《健康・福祉》⑦社会保障の取り組み

《行財政》⑤効率的な行政運営の取り組み

【満足度－重要度グラフ (H27)】

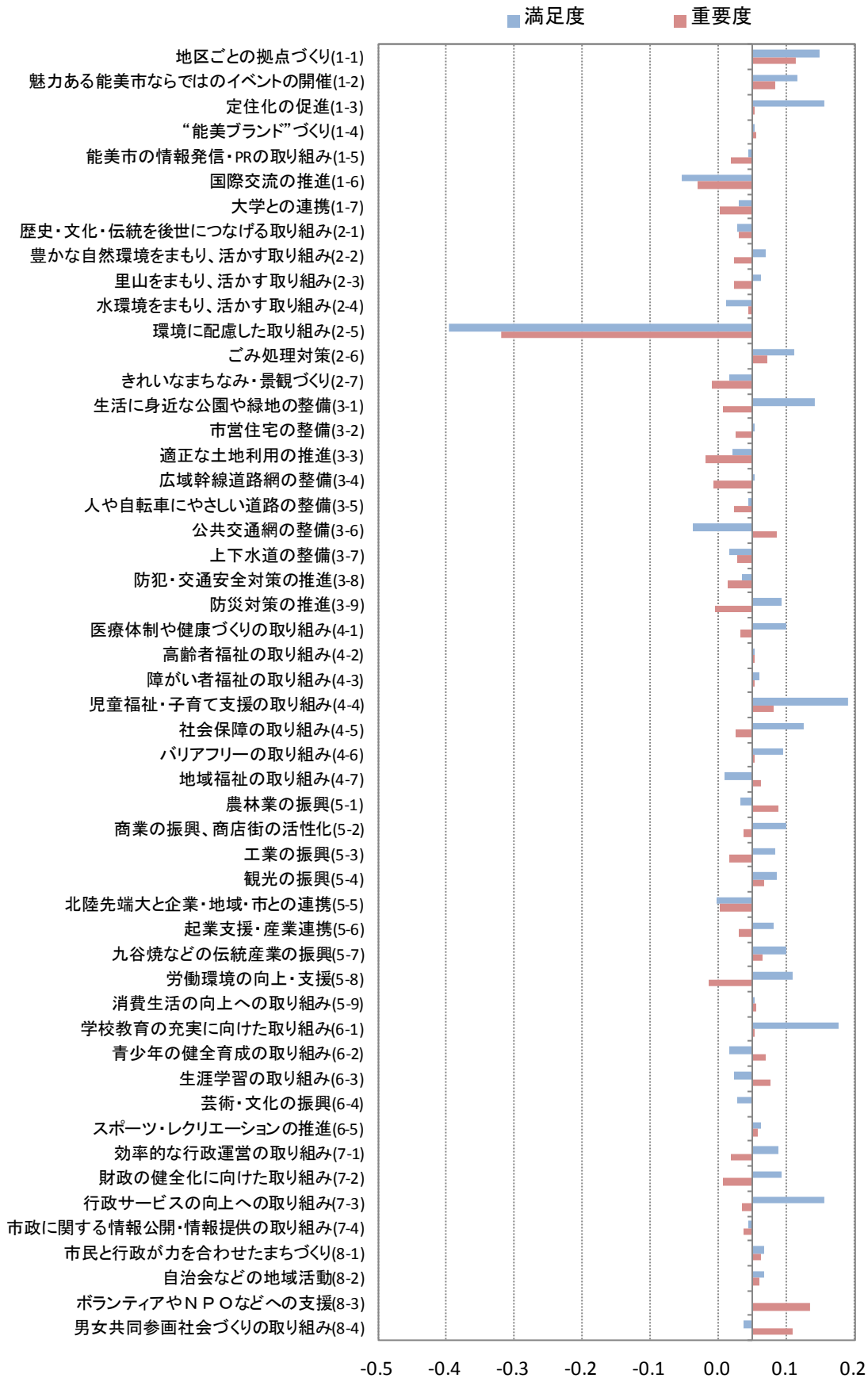


【満足度および重要度の評価点一覧（H27、H25、H23、H21、H19、H17）】

	評価項目	(今回)H27評価点		H25評価点		H23評価点		H21評価点		H19評価点		H17評価点	
		満足度	重要度	満足度	重要度	満足度	重要度	満足度	重要度	満足度	重要度	満足度	重要度
魅力	1-1 地区ごとの拠点づくり	0.24	1.01	0.10	0.90	-0.06	0.78	-0.27	0.73	-0.28	0.72	-	-
	1-2 魅力ある能美市ならではのイベントの開催	0.31	1.05	0.19	0.97	0.15	0.94	0.14	0.92	0.15	0.77	-	-
	1-3 定住化の促進	0.41	1.54	0.25	1.48	0.13	1.48	0.06	1.50	-0.06	1.23	-	-
	1-4 “能美ブランド”づくり	0.15	0.89	0.10	0.83	0.02	0.80	-0.03	0.76	0.06	0.82	-0.12	0.76
	1-5 能美市の情報発信・PRの取り組み	0.11	0.84	0.07	0.82	0.02	0.80	-0.01	0.76	-0.05	0.83	-0.06	1.02
	1-6 国際交流の推進	0.23	0.50	0.28	0.53	0.17	0.46	0.16	0.28	0.21	0.37	0.27	0.54
	1-7 大学との連携	0.19	0.80	0.16	0.80	-	-	-	-	-	-	-	-
歴史・自然	2-1 歴史・文化・伝統を後世につなげる取り組み	0.38	0.98	0.35	0.95	0.30	0.95	0.30	0.89	0.26	0.80	0.33	0.75
	2-2 豊かな自然環境をまもり、活かす取り組み	0.41	1.50	0.34	1.47	0.29	1.49	0.28	1.56	-0.01	1.50	-0.01	1.22
	2-3 里山をまもり、活かす取り組み	0.41	1.12	0.35	1.09	0.33	1.06	0.37	1.03	0.09	0.92	0.05	1.09
	2-4 水環境をまもり、活かす取り組み	0.34	1.52	0.33	1.48	0.23	1.46	0.30	1.48	0.12	1.37	0.15	1.04
	2-5 環境に配慮した取り組み	0.19	1.18	0.59	1.50	0.53	1.51	0.54	1.59	0.24	1.58	-0.05	1.24
	2-6 ごみ処理対策	0.78	1.64	0.67	1.57	0.67	1.57	0.76	1.64	0.58	1.61	0.31	1.61
	2-7 きれいなまちなみ・景観づくり	0.36	1.33	0.35	1.34	0.28	1.31	0.29	1.36	0.03	0.83	0.22	0.72
居住環境	3-1 生活に身近な公園や緑地の整備	0.16	1.29	0.02	1.28	0.04	1.25	0.17	1.20	0.01	1.09	0.27	0.85
	3-2 市営住宅の整備	0.09	0.72	0.04	0.70	0.02	0.69	0.15	0.59	0.16	0.40	0.16	0.19
	3-3 適正な土地利用の推進	0.01	0.97	-0.01	0.98	-0.09	0.88	-0.07	0.82	-0.17	1.03	-	-
	3-4 広域幹線道路網の整備	0.20	1.10	0.15	1.11	0.02	0.96	0.14	0.84	0.30	1.01	0.61	0.86
	3-5 人や自転車にやさしい道路の整備	-0.22	1.50	-0.26	1.48	-0.17	1.40	0.03	1.35	0.00	1.38	0.44	1.10
	3-6 公共交通網の整備	0.10	1.34	0.14	1.25	0.18	1.18	0.27	1.07	-0.08	1.01	-0.49	0.92
	3-7 上下水道の整備	0.77	1.62	0.76	1.59	0.71	1.52	0.81	1.53	0.69	1.43	0.51	1.40
	3-8 防犯・交通安全対策の推進	0.41	1.62	0.37	1.60	0.34	1.54	0.44	1.58	0.40	1.55	0.11	1.62
	3-9 防災対策の推進	0.38	1.57	0.28	1.58	0.18	1.56	0.35	1.53	0.36	1.53	0.11	1.61
健康・福祉	4-1 医療体制や健康づくりの取り組み	0.73	1.60	0.63	1.56	0.58	1.58	0.50	1.59	0.36	1.57	0.35	1.59
	4-2 高齢者福祉の取り組み	0.42	1.53	0.37	1.48	0.31	1.48	0.27	1.49	0.18	1.48	0.12	1.54
	4-3 障がい者福祉の取り組み	0.27	1.49	0.21	1.44	0.15	1.44	0.16	1.42	0.17	1.34	0.06	1.45
	4-4 児童福祉・子育て支援の取り組み	0.56	1.65	0.37	1.57	0.31	1.54	0.27	1.54	0.19	1.55	0.09	1.56
	4-5 社会保障の取り組み	0.24	1.60	0.11	1.58	0.04	1.54	0.09	1.55	-0.20	1.54	-0.15	1.41
	4-6 バリアフリーの取り組み	0.26	1.43	0.17	1.37	0.15	1.36	0.20	1.36	0.12	1.23	-0.19	1.36
	4-7 地域福祉の取り組み	0.42	1.36	0.41	1.30	0.39	1.24	0.45	1.28	0.39	1.26	-	-
産業・環境	5-1 農林業の振興	-0.03	1.09	-0.07	1.01	-0.05	1.00	-0.10	0.99	-0.15	0.88	-0.02	0.75
	5-2 商業の振興、商店街の活性化	-0.42	1.15	-0.52	1.11	-0.50	1.08	-0.63	1.03	-0.58	0.97	-0.66	1.09
	5-3 工業の振興	0.37	1.27	0.29	1.26	0.29	1.27	0.05	1.20	0.03	1.01	-0.02	1.00
	5-4 観光の振興	0.00	0.98	-0.08	0.91	-0.07	0.92	-0.14	0.81	-0.13	0.71	-0.19	0.76
	5-5 北陸先端大と企業・地域・市との連携	0.19	0.83	0.20	0.83	0.20	0.83	0.18	0.70	0.04	0.57	0.03	0.73
	5-6 起業支援・産業連携	0.06	0.89	-0.03	0.86	-0.00	0.84	-0.04	0.75	-0.08	0.53	-0.17	0.79
	5-7 丸谷焼などの伝統産業の振興	0.29	1.00	0.19	0.94	0.08	0.92	0.15	0.89	0.06	0.74	0.12	0.82
	5-8 労働環境の向上・支援	-0.00	1.11	-0.11	1.12	-0.16	1.11	-0.27	1.18	-0.24	1.02	-	-
	5-9 消費生活の向上への取り組み	0.03	0.91	-0.03	0.86	-0.02	0.84	-0.11	0.82	-0.23	0.88	-	-
スポーツ・文化・教育	6-1 学校教育の充実に向けた取り組み	0.31	1.57	0.13	1.52	0.19	1.54	0.19	1.53	0.03	1.60	0.10	1.51
	6-2 青少年の健全育成の取り組み	0.40	1.51	0.39	1.44	0.39	1.48	0.40	1.50	0.14	1.52	0.26	1.28
	6-3 生涯学習の取り組み	0.38	1.19	0.36	1.11	0.36	1.12	0.38	1.09	0.37	1.01	0.31	0.84
	6-4 芸術・文化の振興	0.38	0.97	0.35	0.92	0.35	0.92	0.43	0.88	0.37	0.82	-	-
	6-5 スポーツ・レクリエーションの推進	0.43	1.09	0.36	1.03	0.37	1.03	0.46	0.96	0.41	0.86	0.43	0.71
行財政	7-1 効率的な行政運営の取り組み	-0.01	1.30	-0.10	1.28	-0.17	1.24	-0.26	1.28	-0.23	1.22	-	-
	7-2 財政の健全化に向けた取り組み	0.04	1.20	-0.06	1.19	-0.11	1.11	-0.18	1.12	-0.21	1.17	-0.25	1.22
	7-3 行政サービスの向上への取り組み	0.39	1.53	0.24	1.50	0.24	1.44	0.14	1.52	-0.27	1.36	-0.29	1.15
	7-4 市政に関する情報公開・情報提供の取り組み	0.40	1.38	0.35	1.34	0.25	1.31	0.25	1.38	0.04	1.31	-0.05	1.20
参画・協働	8-1 市民と行政が力を合わせたまちづくり	0.16	1.17	0.09	1.11	0.05	1.14	0.02	1.12	-0.04	1.12	-0.17	1.32
	8-2 自治会などの地域活動	0.32	1.14	0.25	1.08	0.27	1.12	0.28	1.06	0.18	1.01	0.32	1.03
	8-3 ボランティアやNPOなどへの支援	0.24	0.97	0.19	0.84	0.15	0.90	0.13	0.86	0.15	0.81	0.07	0.85
	8-4 男女共同参画社会づくりの取り組み	0.12	0.82	0.08	0.71	0.07	0.65	0.01	0.60	0.06	0.68	0.10	0.49
平均	0.26	1.22	0.20	1.18	0.16	1.17	0.17	1.15	0.08	1.09	0.07	1.07	
評価総	9-1 能美市における施策全体の総合評価	0.38	-	0.23	-	0.07	-	0.01	-	-0.06	-	-0.01	-

■優先的に改善すべき項目、■現状を維持・向上すべき項目、■必要に応じて伸ばすべき項目、■改善の余地がある項目（【満足度－重要度グラフ（H25）】の領域の色に対応）

【満足度及び重要度の変化 (H27-H25)】



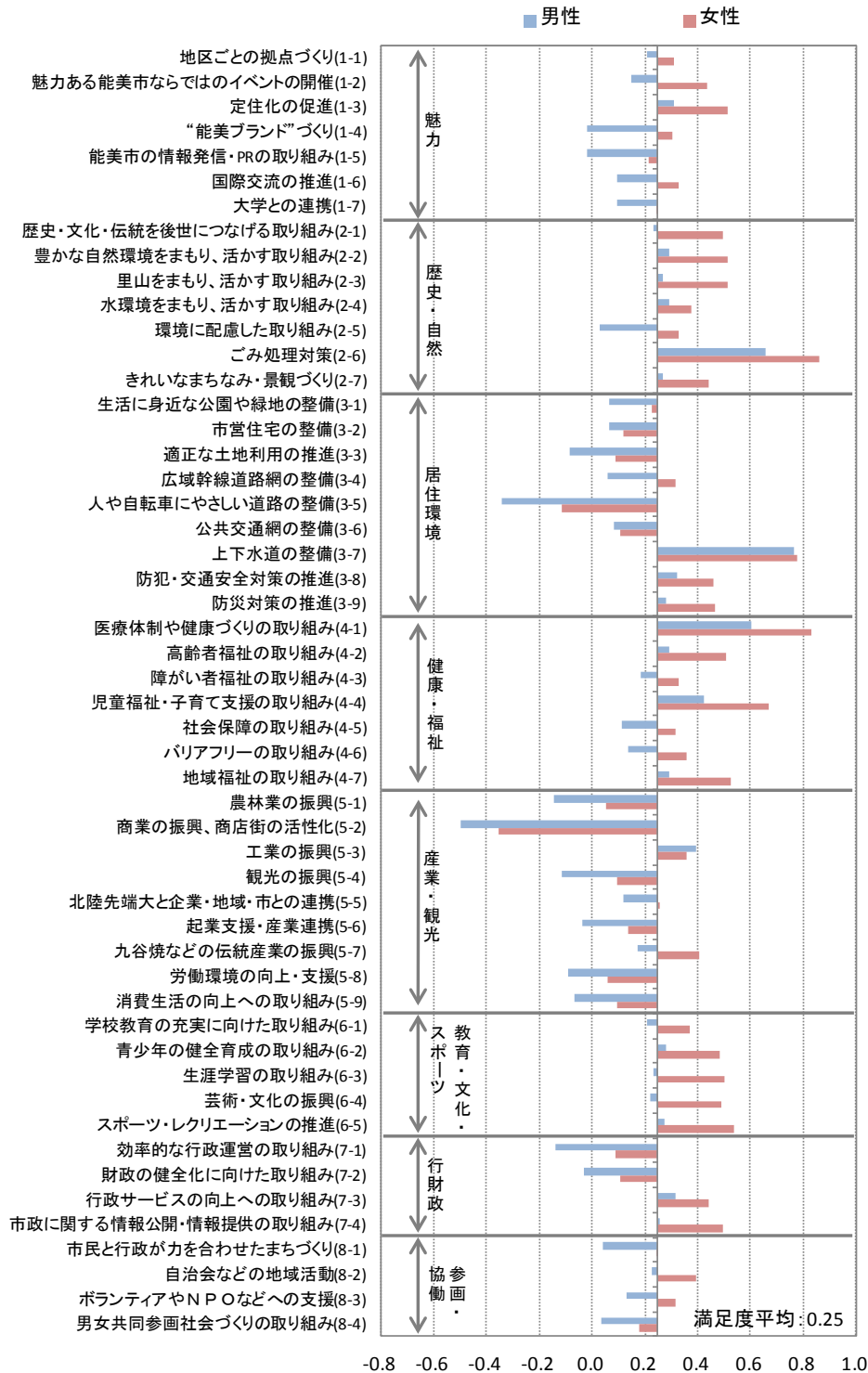
【満足度及び重要度の変化 (H27-H25)】

評価項目	満足度				重要度				
	変動	差	H27	H25	変動	差	H27	H25	
		H27-H25				H27-H25			
1 魅力	1-1 地区ごとの拠点づくり	↑	0.15 <sup>!</sup>	0.24 <sup>!</sup>	0.10	↑	0.11	1.01 <sup>!</sup>	0.90
	1-2 魅力ある能美市ならではのイベントの開催	↑	0.12 <sup>!</sup>	0.31 <sup>!</sup>	0.19	→	0.08	1.05 <sup>!</sup>	0.97
	1-3 定住化の促進	↑	0.16 <sup>!</sup>	0.41 <sup>!</sup>	0.25	→	0.05 <sup>!</sup>	1.54 <sup>!</sup>	1.48
	1-4 “能美ブランド”づくり	→	0.05 <sup>!</sup>	0.15 <sup>!</sup>	0.10	→	0.05 <sup>!</sup>	0.89 <sup>!</sup>	0.83
	1-5 能美市の情報発信・PRの取り組み	→	0.04 <sup>!</sup>	0.11 <sup>!</sup>	0.07	→	0.02 <sup>!</sup>	0.84 <sup>!</sup>	0.82
	1-6 国際交流の推進	→	-0.05 <sup>!</sup>	0.23 <sup>!</sup>	0.28	→	-0.03 <sup>!</sup>	0.50 <sup>!</sup>	0.53
	1-7 大学との連携	→	0.03 <sup>!</sup>	0.19 <sup>!</sup>	0.16	→	0.00 <sup>!</sup>	0.80 <sup>!</sup>	0.80
2 歴史・自然	2-1 歴史・文化・伝統を後世につなげる取り組み	→	0.03 <sup>!</sup>	0.38 <sup>!</sup>	0.35	→	0.03 <sup>!</sup>	0.98 <sup>!</sup>	0.95
	2-2 豊かな自然環境をまもり、活かす取り組み	→	0.07 <sup>!</sup>	0.41 <sup>!</sup>	0.34	→	0.02 <sup>!</sup>	1.50 <sup>!</sup>	1.47
	2-3 里山をまもり、活かす取り組み	→	0.06 <sup>!</sup>	0.41 <sup>!</sup>	0.35	→	0.02 <sup>!</sup>	1.12 <sup>!</sup>	1.09
	2-4 水環境をまもり、活かす取り組み	→	0.01 <sup>!</sup>	0.34 <sup>!</sup>	0.33	→	0.04 <sup>!</sup>	1.52 <sup>!</sup>	1.48
	2-5 環境に配慮した取り組み	↓	-0.40 <sup>!</sup>	0.19 <sup>!</sup>	0.59	↓	-0.32 <sup>!</sup>	1.18 <sup>!</sup>	1.50
	2-6 ごみ処理対策	↑	0.11 <sup>!</sup>	0.78 <sup>!</sup>	0.67	→	0.07 <sup>!</sup>	1.64 <sup>!</sup>	1.57
	2-7 きれいなまちなみ・景観づくり	→	0.01 <sup>!</sup>	0.36 <sup>!</sup>	0.35	→	-0.01 <sup>!</sup>	1.33 <sup>!</sup>	1.34
3 居住環境	3-1 生活に身近な公園や緑地の整備	↑	0.14 <sup>!</sup>	0.16 <sup>!</sup>	0.02	→	0.01 <sup>!</sup>	1.29 <sup>!</sup>	1.28
	3-2 市営住宅の整備	→	0.05 <sup>!</sup>	0.09 <sup>!</sup>	0.04	→	0.03 <sup>!</sup>	0.72 <sup>!</sup>	0.70
	3-3 適正な土地利用の推進	→	0.02 <sup>!</sup>	0.01 <sup>!</sup>	-0.01	→	-0.02 <sup>!</sup>	0.97 <sup>!</sup>	0.98
	3-4 広域幹線道路網の整備	→	0.05 <sup>!</sup>	0.20 <sup>!</sup>	0.15	→	-0.01 <sup>!</sup>	1.10 <sup>!</sup>	1.11
	3-5 人や自転車にやさしい道路の整備	→	0.04 <sup>!</sup>	-0.22 <sup>!</sup>	-0.26	→	0.02 <sup>!</sup>	1.50 <sup>!</sup>	1.48
	3-6 公共交通網の整備	→	-0.04 <sup>!</sup>	0.10 <sup>!</sup>	0.14	→	0.08 <sup>!</sup>	1.34 <sup>!</sup>	1.25
	3-7 上下水道の整備	→	0.02 <sup>!</sup>	0.77 <sup>!</sup>	0.76	→	0.03 <sup>!</sup>	1.62 <sup>!</sup>	1.59
	3-8 防犯・交通安全対策の推進	→	0.03 <sup>!</sup>	0.41 <sup>!</sup>	0.37	→	0.01 <sup>!</sup>	1.62 <sup>!</sup>	1.60
	3-9 防災対策の推進	→	0.09 <sup>!</sup>	0.38 <sup>!</sup>	0.28	→	-0.01 <sup>!</sup>	1.57 <sup>!</sup>	1.58
4 健康・福祉	4-1 医療体制や健康づくりの取り組み	→	0.10 <sup>!</sup>	0.73 <sup>!</sup>	0.63	→	0.03 <sup>!</sup>	1.60 <sup>!</sup>	1.56
	4-2 高齢者福祉の取り組み	→	0.05 <sup>!</sup>	0.42 <sup>!</sup>	0.37	→	0.05 <sup>!</sup>	1.53 <sup>!</sup>	1.48
	4-3 障がい者福祉の取り組み	→	0.06 <sup>!</sup>	0.27 <sup>!</sup>	0.21	→	0.05 <sup>!</sup>	1.49 <sup>!</sup>	1.44
	4-4 児童福祉・子育て支援の取り組み	↑	0.19 <sup>!</sup>	0.56 <sup>!</sup>	0.37	→	0.08 <sup>!</sup>	1.65 <sup>!</sup>	1.57
	4-5 社会保障の取り組み	↑	0.13 <sup>!</sup>	0.24 <sup>!</sup>	0.11	→	0.03 <sup>!</sup>	1.60 <sup>!</sup>	1.58
	4-6 バリアフリーの取り組み	→	0.10 <sup>!</sup>	0.26 <sup>!</sup>	0.17	→	0.05 <sup>!</sup>	1.43 <sup>!</sup>	1.37
	4-7 地域福祉の取り組み	→	0.01 <sup>!</sup>	0.42 <sup>!</sup>	0.41	→	0.06 <sup>!</sup>	1.36 <sup>!</sup>	1.30
5 産業・環境	5-1 農林業の振興	→	0.03 <sup>!</sup>	-0.03 <sup>!</sup>	-0.07	→	0.09 <sup>!</sup>	1.09 <sup>!</sup>	1.01
	5-2 商業の振興、商店街の活性化	→	0.10 <sup>!</sup>	-0.42 <sup>!</sup>	-0.52	→	0.04 <sup>!</sup>	1.15 <sup>!</sup>	1.11
	5-3 工業の振興	→	0.08 <sup>!</sup>	0.37 <sup>!</sup>	0.29	→	0.01 <sup>!</sup>	1.27 <sup>!</sup>	1.26
	5-4 観光の振興	→	0.09 <sup>!</sup>	0.00 <sup>!</sup>	-0.08	→	0.07 <sup>!</sup>	0.98 <sup>!</sup>	0.91
	5-5 北陸先端大と企業・地域・市との連携	→	-0.00 <sup>!</sup>	0.19 <sup>!</sup>	0.20	→	0.00 <sup>!</sup>	0.83 <sup>!</sup>	0.83
	5-6 起業支援・産業連携	→	0.08 <sup>!</sup>	0.06 <sup>!</sup>	-0.03	→	0.03 <sup>!</sup>	0.89 <sup>!</sup>	0.86
	5-7 九谷焼などの伝統産業の振興	↑	0.10 <sup>!</sup>	0.29 <sup>!</sup>	0.19	→	0.06 <sup>!</sup>	1.00 <sup>!</sup>	0.94
	5-8 労働環境の向上・支援	↑	0.11 <sup>!</sup>	-0.00 <sup>!</sup>	-0.11	→	-0.02 <sup>!</sup>	1.11 <sup>!</sup>	1.12
	5-9 消費生活の向上への取り組み	→	0.05 <sup>!</sup>	0.03 <sup>!</sup>	-0.03	→	0.06 <sup>!</sup>	0.91 <sup>!</sup>	0.86
6 文化・スポーツ	6-1 学校教育の充実に向けた取り組み	↑	0.18 <sup>!</sup>	0.31 <sup>!</sup>	0.13	→	0.05 <sup>!</sup>	1.57 <sup>!</sup>	1.52
	6-2 青少年の健全育成の取り組み	→	0.02 <sup>!</sup>	0.40 <sup>!</sup>	0.39	→	0.07 <sup>!</sup>	1.51 <sup>!</sup>	1.44
	6-3 生涯学習の取り組み	→	0.02 <sup>!</sup>	0.38 <sup>!</sup>	0.36	→	0.08 <sup>!</sup>	1.19 <sup>!</sup>	1.11
	6-4 芸術・文化の振興	→	0.03 <sup>!</sup>	0.38 <sup>!</sup>	0.35	→	0.05 <sup>!</sup>	0.97 <sup>!</sup>	0.92
	6-5 スポーツ・レクリエーションの推進	→	0.06 <sup>!</sup>	0.43 <sup>!</sup>	0.36	→	0.06 <sup>!</sup>	1.09 <sup>!</sup>	1.03
7 行政	7-1 効率的な行政運営の取り組み	→	0.09 <sup>!</sup>	-0.01 <sup>!</sup>	-0.10	→	0.02 <sup>!</sup>	1.30 <sup>!</sup>	1.28
	7-2 財政の健全化に向けた取り組み	→	0.09 <sup>!</sup>	0.04 <sup>!</sup>	-0.06	→	0.01 <sup>!</sup>	1.20 <sup>!</sup>	1.19
	7-3 行政サービスの向上への取り組み	↑	0.15 <sup>!</sup>	0.39 <sup>!</sup>	0.24	→	0.03 <sup>!</sup>	1.53 <sup>!</sup>	1.50
	7-4 市政に関する情報公開・情報提供の取り組み	→	0.04 <sup>!</sup>	0.40 <sup>!</sup>	0.35	→	0.04 <sup>!</sup>	1.38 <sup>!</sup>	1.34
8 参画・協働	8-1 市民と行政が力を合わせたまちづくり	→	0.07 <sup>!</sup>	0.16 <sup>!</sup>	0.09	→	0.06 <sup>!</sup>	1.17 <sup>!</sup>	1.11
	8-2 自治会などの地域活動	→	0.07 <sup>!</sup>	0.32 <sup>!</sup>	0.25	→	0.06 <sup>!</sup>	1.14 <sup>!</sup>	1.08
	8-3 ボランティアやNPOなどへの支援	→	0.05 <sup>!</sup>	0.24 <sup>!</sup>	0.19	↑	0.13 <sup>!</sup>	0.97 <sup>!</sup>	0.84
	8-4 男女共同参画社会づくりの取り組み	→	0.04 <sup>!</sup>	0.12 <sup>!</sup>	0.08	↑	0.11 <sup>!</sup>	0.82 <sup>!</sup>	0.71
平均	平均	→	0.06 <sup>!</sup>	0.26 <sup>!</sup>	0.20	→	0.03 <sup>!</sup>	1.22 <sup>!</sup>	1.18
9 評価	9-1 能美市における施策全体の総合評価	↑	0.15 <sup>!</sup>	0.38 <sup>!</sup>	0.23	-	-	-	-

(注：評価点の差は、丸め誤差のため、表に示す数値と一致しないことがあります。)

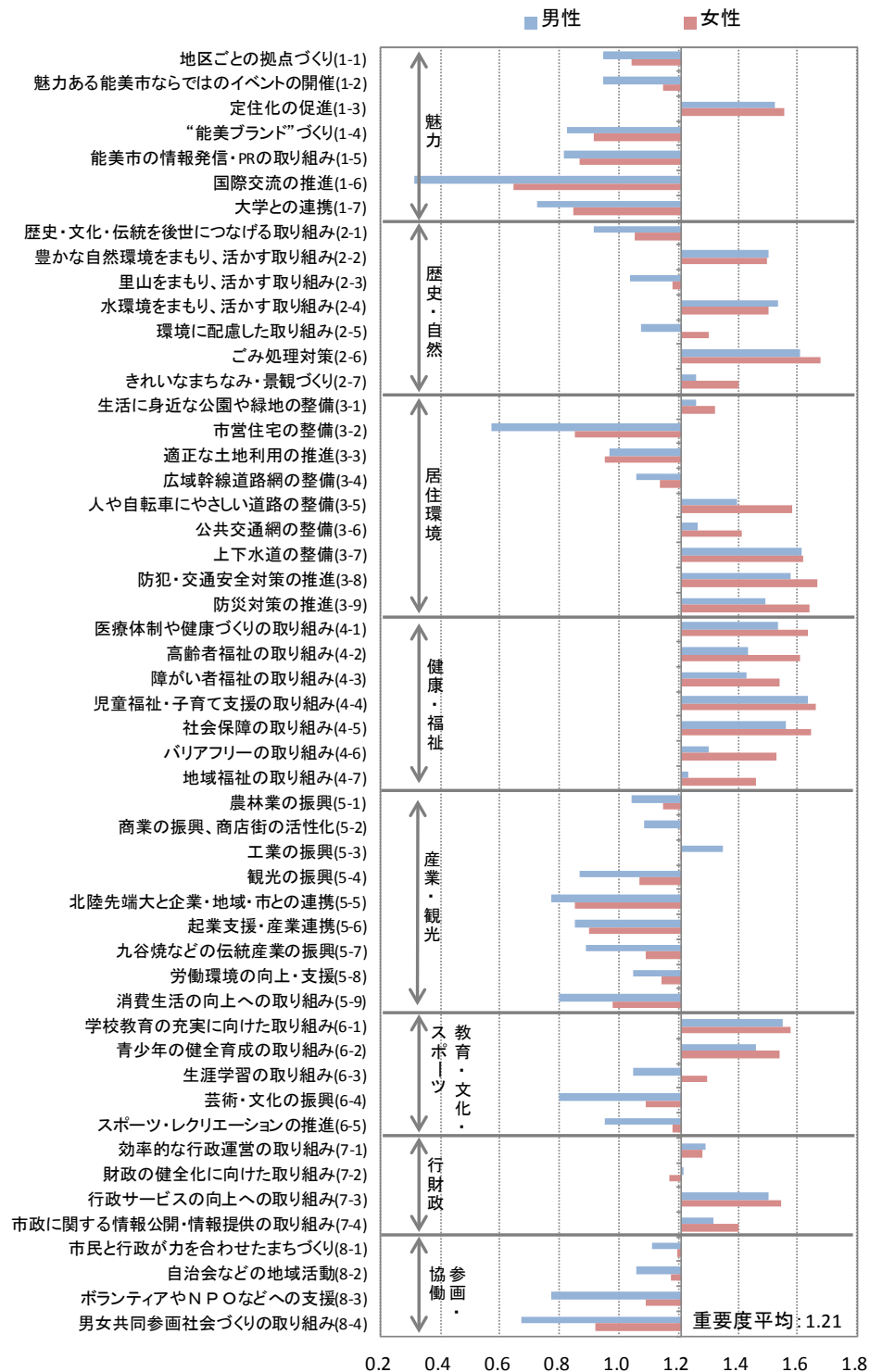
■満足度（性別）

- ・男性は「上下水道の整備（3-7）」、女性は「ごみ処理対策（2-6）」が最も高くなっています。一方、男女共に「商業の振興、商店街の活性化（5-2）」が最も低くなっています。
- ・全体的に女性は男性よりも評価点が高くなっており、特に「“能美ブランド”づくり（1-4）」「環境に配慮した取り組み（2-5）」「魅力ある能美市ならではのイベントの開催（1-2）」等では男女間で差が大きくなっています。



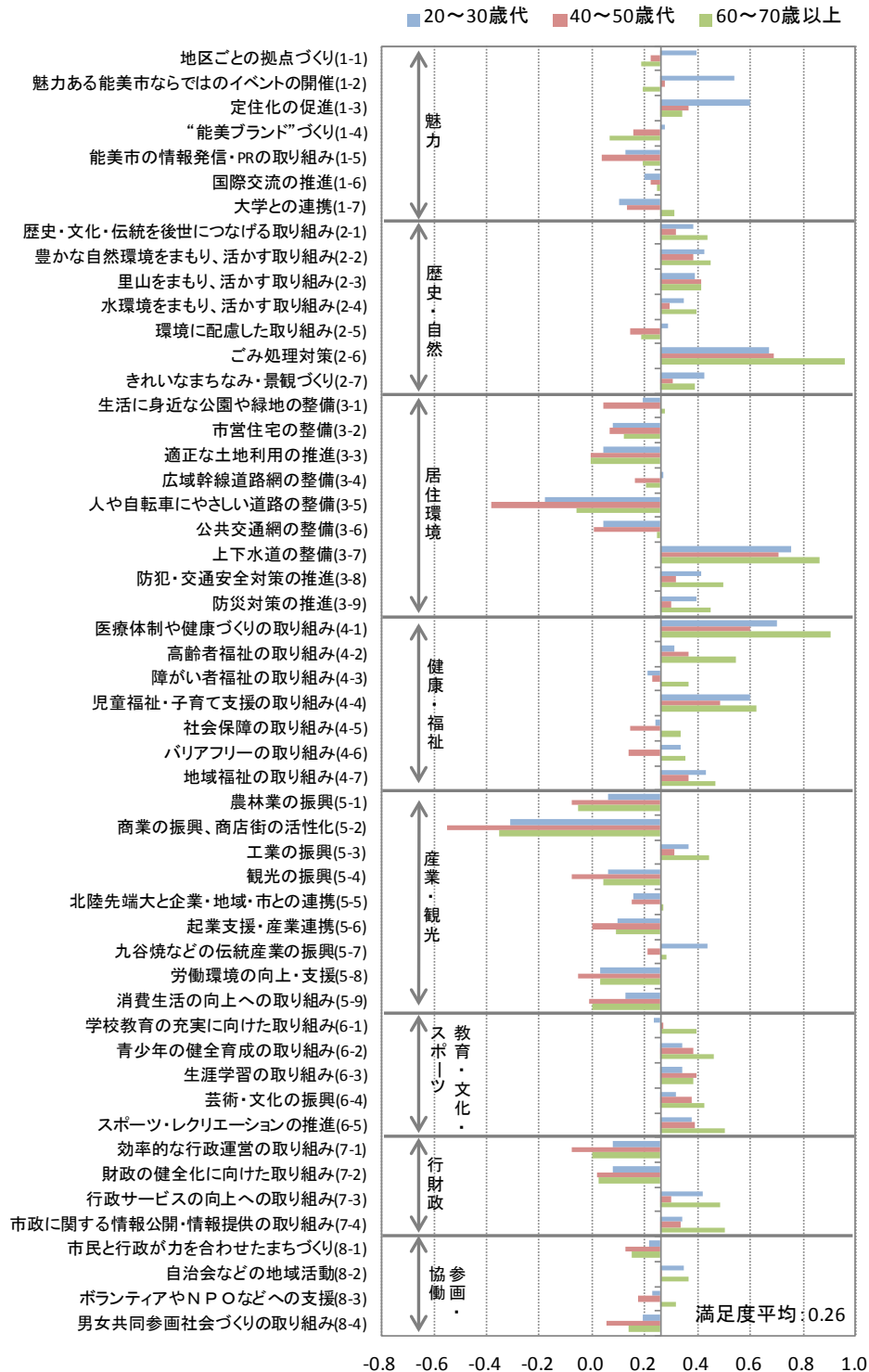
■重要度（性別）

- ・男性は「児童福祉・子育て支援の取り組み(4-4)」、女性は「ごみ処理対策(2-6)」が最も高くなっています。一方、男女共に「国際交流の推進(1-6)」が最も低くなっています。
- ・全体的に女性は男性よりも評価点が高くなっており、特に「国際交流の推進(1-6)」「ボランティアやNPOなどへの支援(8-3)」「芸術・文化の振興(6-4)」等では男女間で差が大きくなっています。



■満足度（年代別）

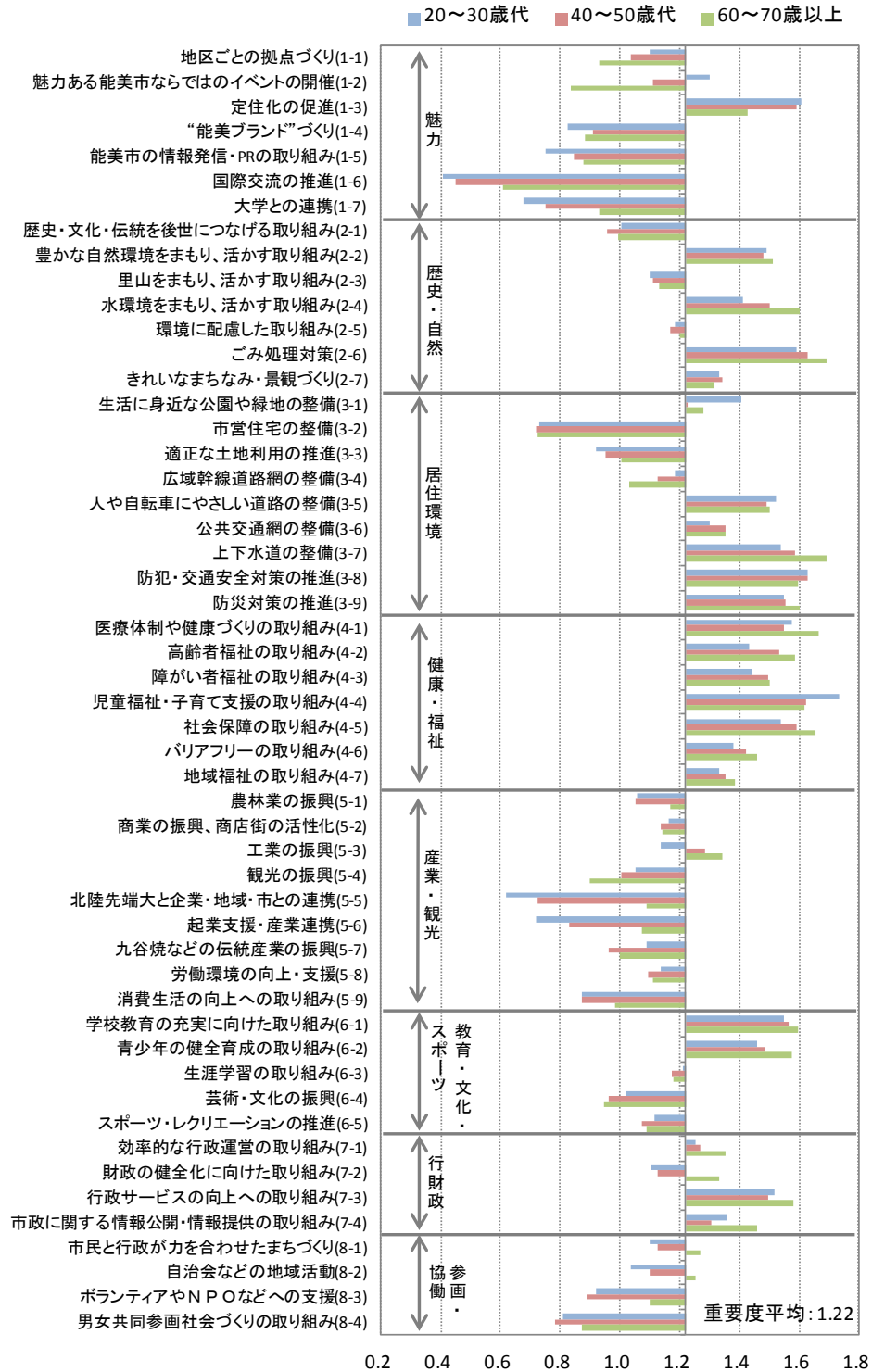
- ・20～30 歳代、40～50 歳代で「上下水道の整備(3-7)」、60～70 歳以上で「ごみ処理対策(2-6)」が最も高くなっています。一方、全ての年代で「商業の振興、商店街の活性化(5-2)」が最も低くなっています。
- ・全体的に 60～70 歳以上が他の年代と比べて評価点が高くなっており、特に「魅力ある能美市ならではのイベントの開催(1-2)」「人や自転車にやさしい道路の整備(3-5)」「医療体制や健康づくりの取り組み(4-1)」等の項目で差が大きくなっています。





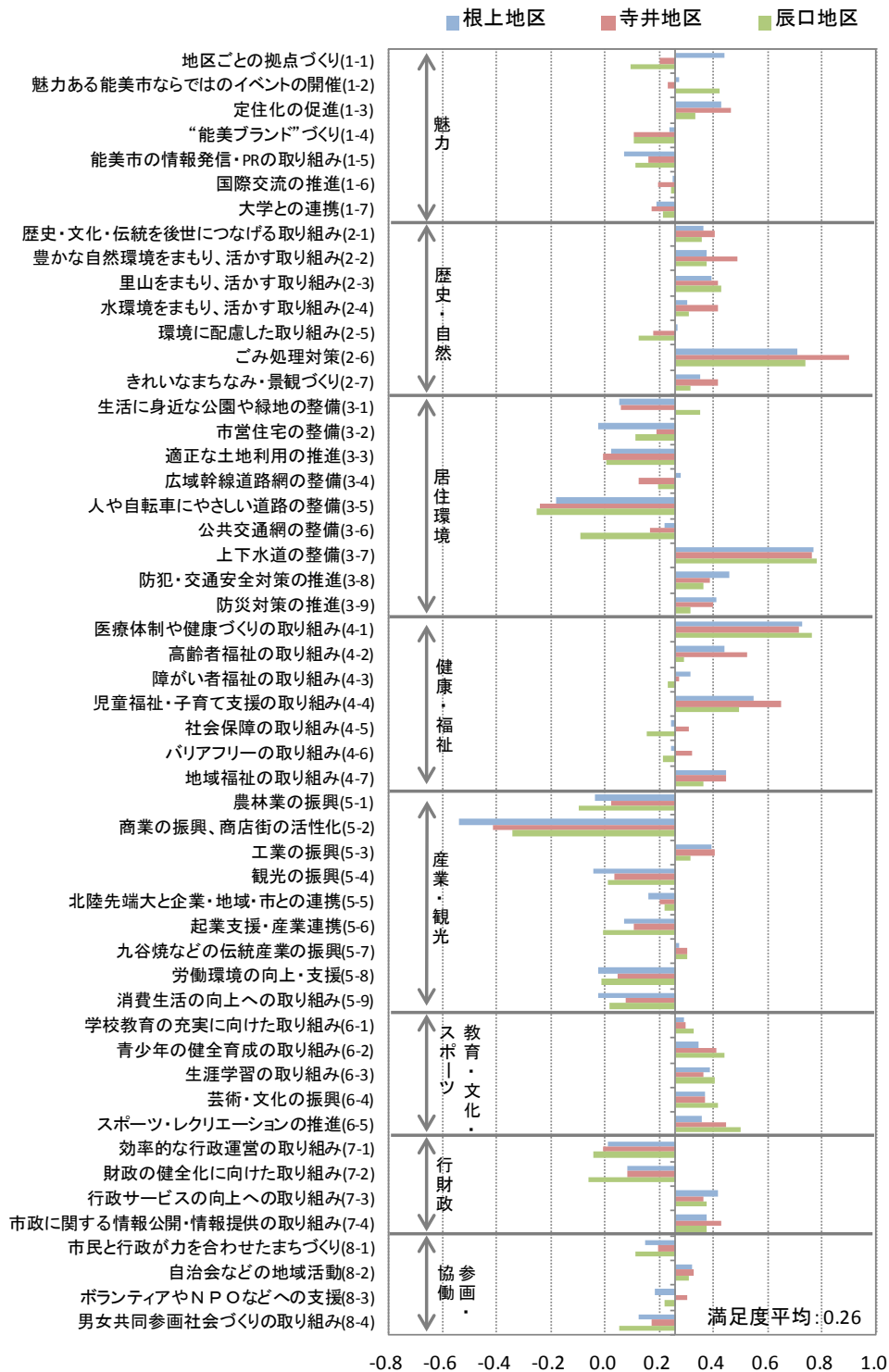
■重要度（年代別）

- ・ 20～30 歳代は「児童福祉・子育て支援の取り組み(4-4)」が最も高くなっています。
- ・ 40～50 歳代は「ごみ処理対策 (2-6)」「防犯・交通安全対策の推進 (3-8)」が最も高くなっています。
- ・ 60～70 歳以上は「上下水道の整備 (3-7)」が最も高くなっています。
- ・ 全ての年代において「国際交流の推進(1-6)」が最も低くなっています。



■満足度（地区別）

- ・ 3 地区共に「商業の振興、商店街の活性化（5-2）」が最も低くなっています。
- ・ 根上、辰口で「上下水道の整備（3-7）」、寺井で「ごみ処理対策(2-6)」が最も高くなっています。
- ・ 辰口では、「地区ごとの拠点づくり（1-1）」「公共交通網の整備(3-6)」の満足度が他の地区に比べて低くなっています。



■重要度（地区別）

- ・根上、辰口で「防犯・交通安全対策の推進(3-8)」、寺井で「上下水道の整備(3-7)」が最も高くなっています。
- ・3地区共に「国際交流の推進(1-6)」が最も低くなっています。
- ・「北陸先端大と企業・地域・市との連携(5-5)」 「地区ごとの拠点づくり(1-1)」 「観光の振興(5-4)」等の項目で地区ごとの差が大きくなっています。

