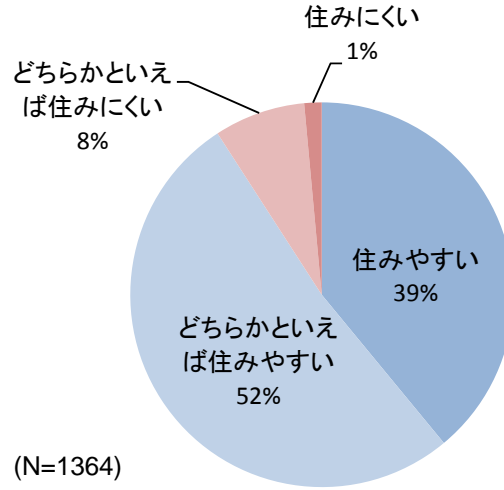


(3) 能美市に住むことについて

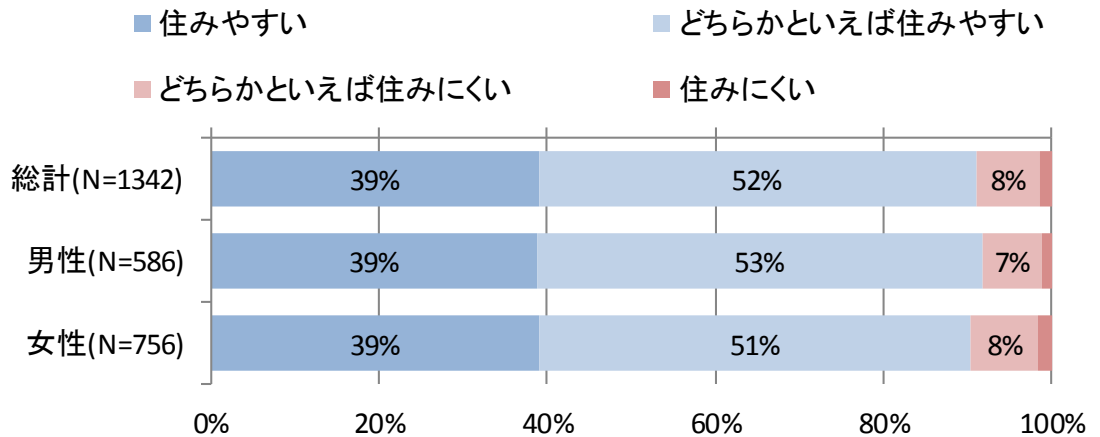
問 12 あなたは、能美市を住みやすいところだと思いますか？

◆「住みやすい」と「どちらかといえば住みやすい」の合計が 91%となっています。



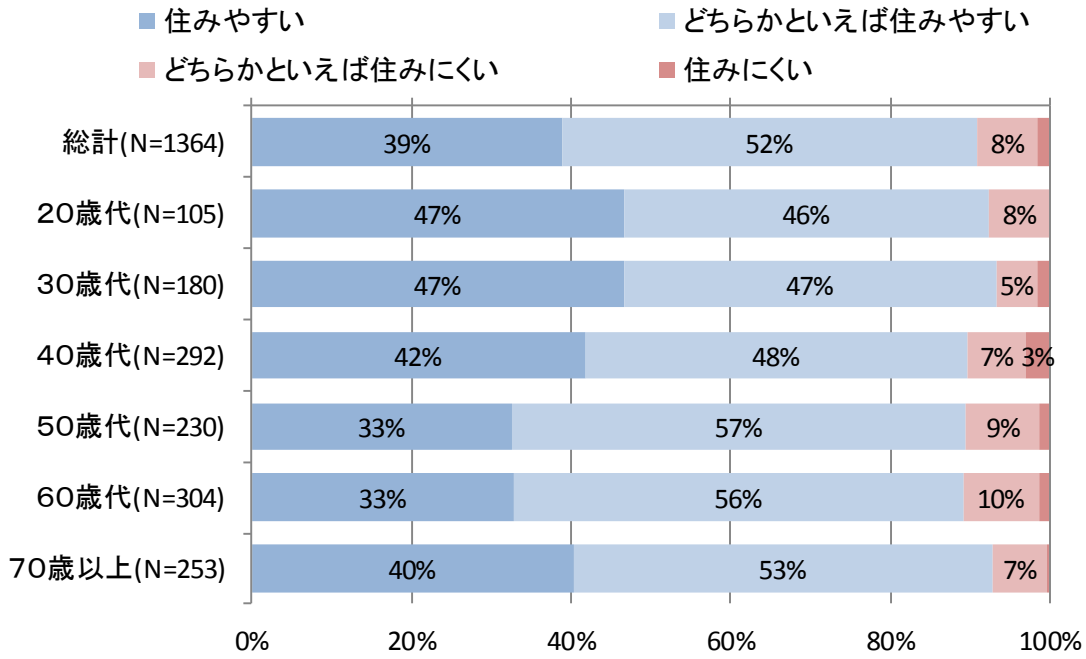
【性別クロス】

◆性別では、特に差は見られません。



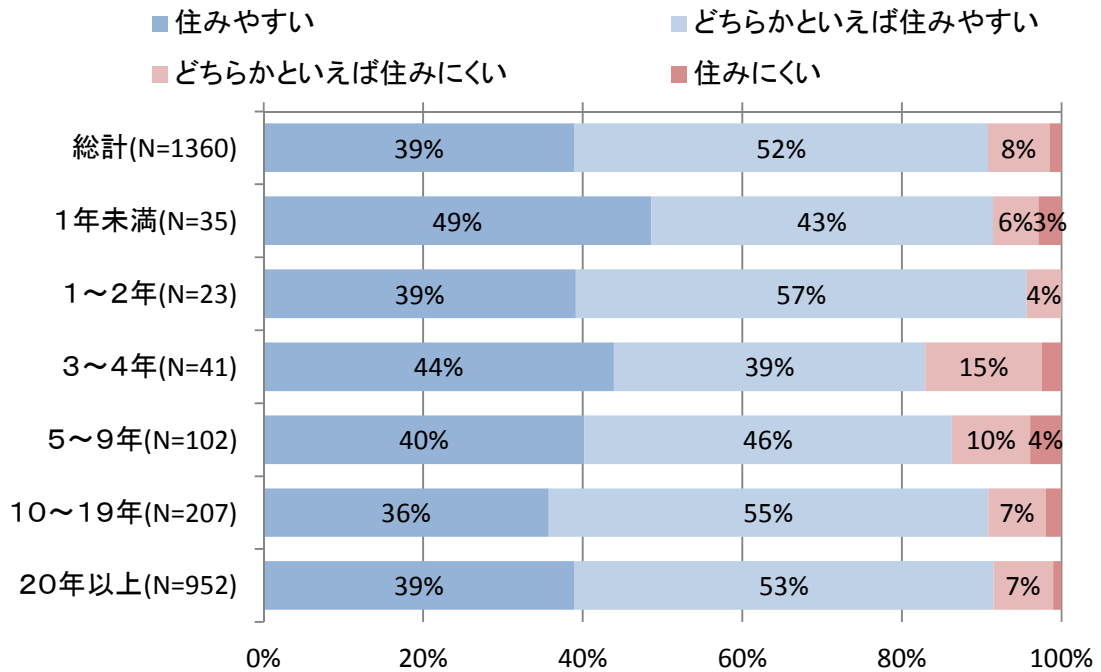
【年代クロス】

◆年代別では、すべての年代において「住みやすい」と「どちらかといえば住みやすい」の合計が約 90%となっています。



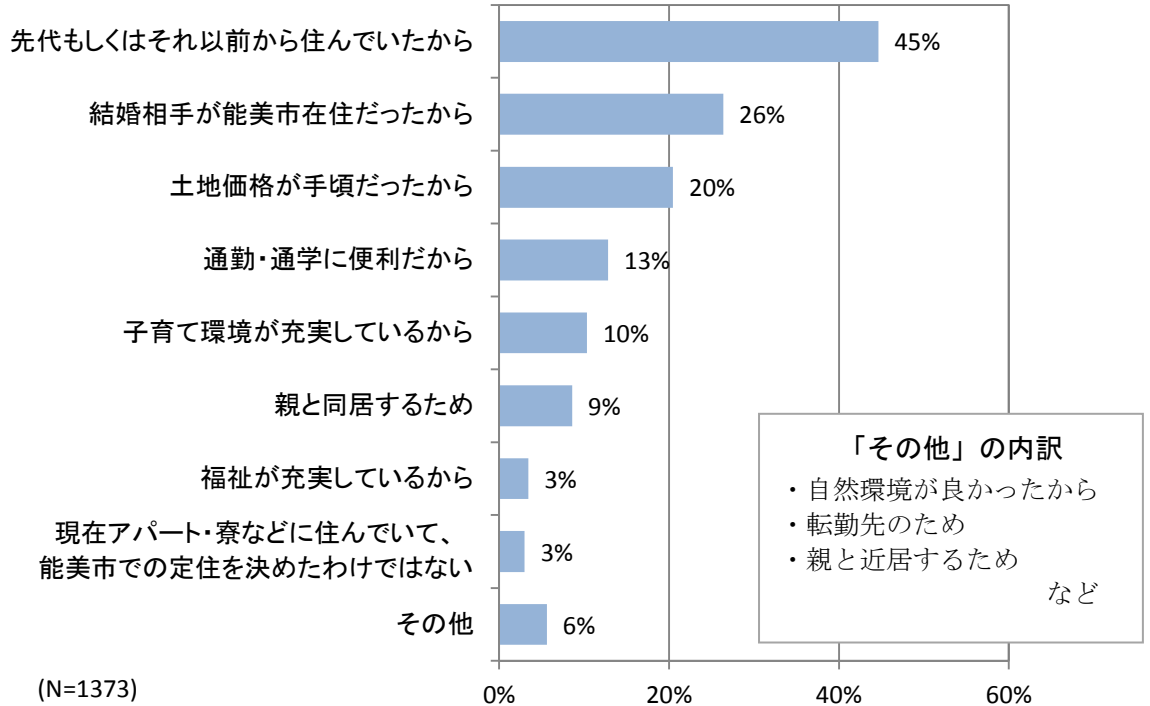
【居住年数クロス】

◆居住年数別では、3～4年と5～9年の「住みやすい」と「どちらかといえば住みやすい」の合計が90%を下回っています。



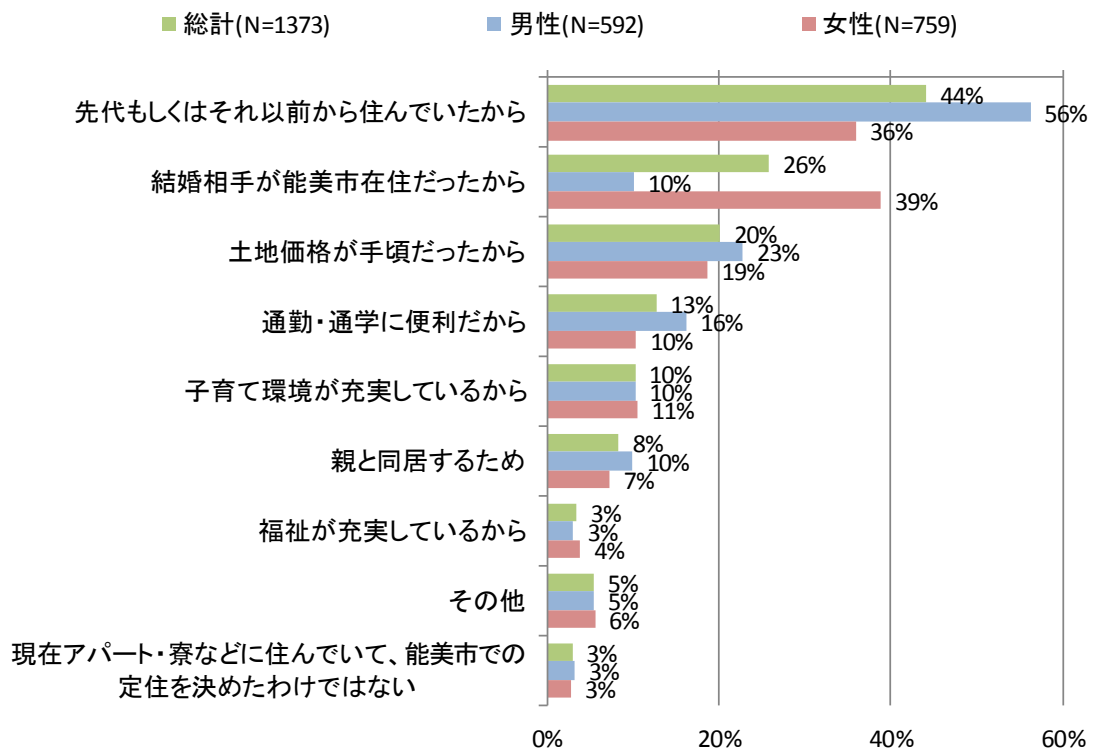
問 13 能美市に定住した主なきっかけは何ですか？（当てはまるもの全てに○）

◆「先代もしくはそれ以前から住んでいたから」が 45%と最も多く、次いで「結婚相手が能美市在住だったから」が 26%、「土地価格が手頃だったから」が 20%となっています。



【性別クロス】

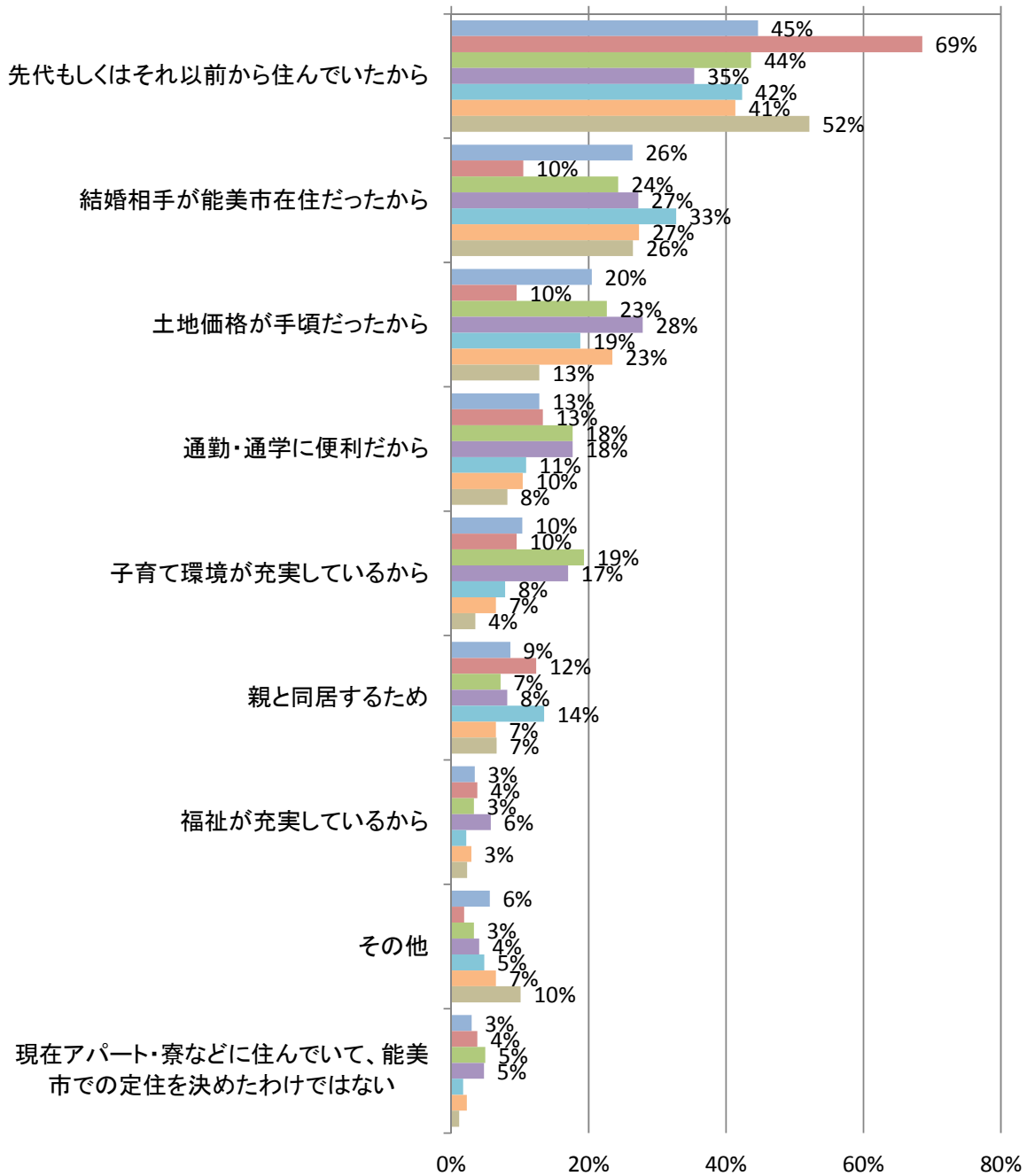
◆性別では、男性は「先代もしくはそれ以前から住んでいたから」が 56%と最も多く、女性は「結婚相手が能美市在住だったから」が 39%と最も多くなっています。



【年代クロス】

- ◆年代別では、20 歳代の「先代もしくはそれ以前から住んでいたから」が 69%と最も多くなっています。
- ◆30 歳代、40 歳代の「子育て環境が充実しているから」が約 20%と、他の年代に比べて約 10 ポイント多くなっています。

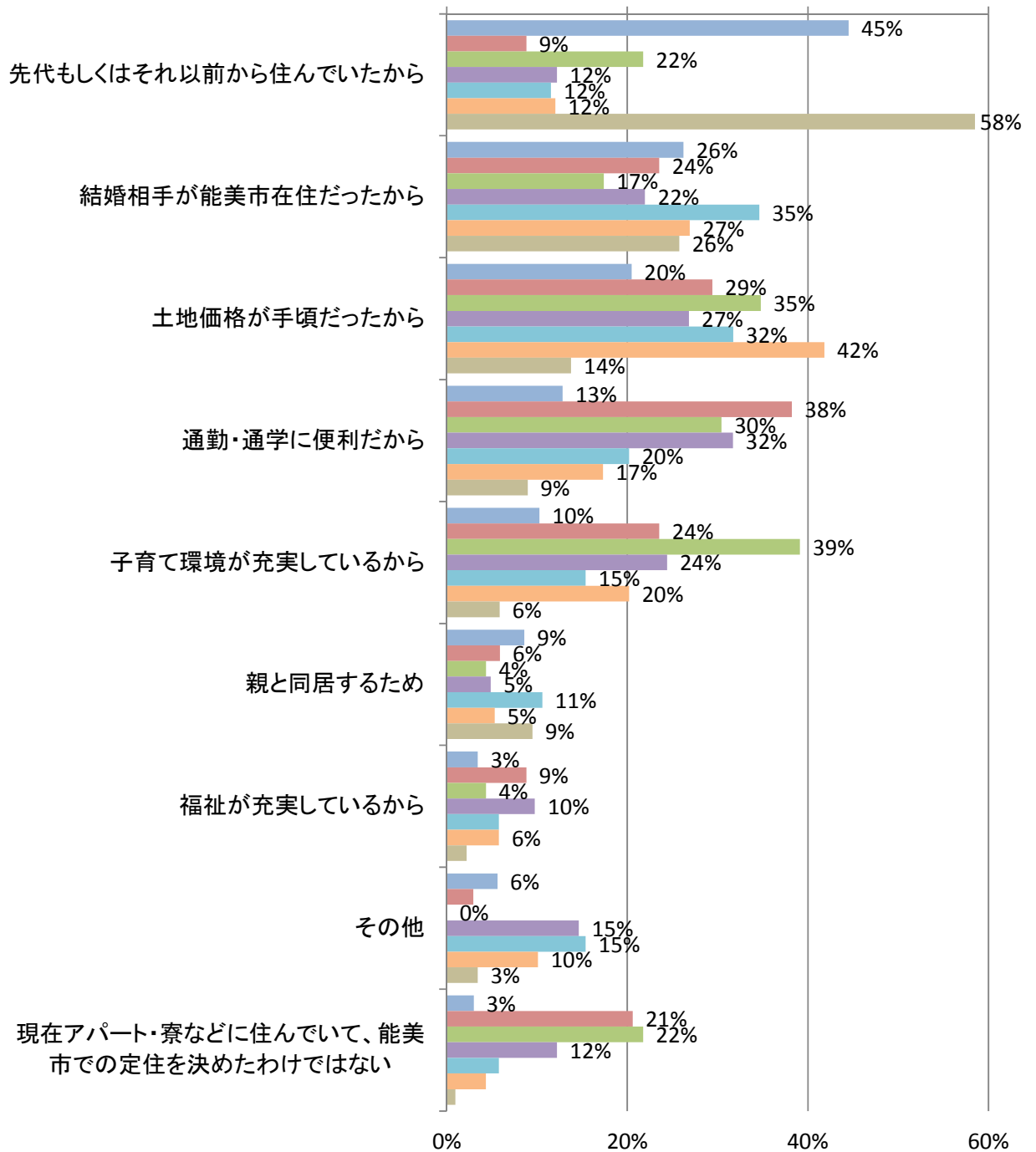
■ 総計(N=1373) ■ 20歳代(N=105) ■ 30歳代(N=181) ■ 40歳代(N=294)
 ■ 50歳代(N=229) ■ 60歳代(N=307) ■ 70歳以上(N=257)



【居住年数クロス】

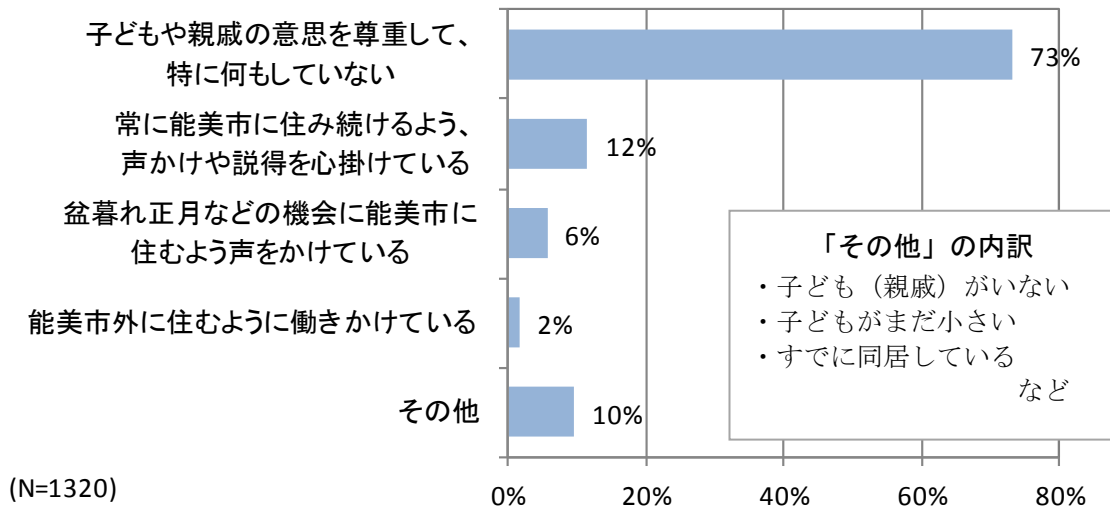
- ◆居住年数別では、20 年以上の「先代もしくはそれ以前から住んでいたから」が 58%と他の年数と比べて 36 ポイント以上多くなっています。
- ◆1～2 年の「子育て環境が充実しているから」が他の年数に比べて 15 ポイント以上多くなっています。

■ 総計(N=1373) ■ 1年未満(N=34) ■ 1～2年(N=23) ■ 3～4年(N=41)
 ■ 5～9年(N=104) ■ 10～19年(N=208) ■ 20年以上(N=959)



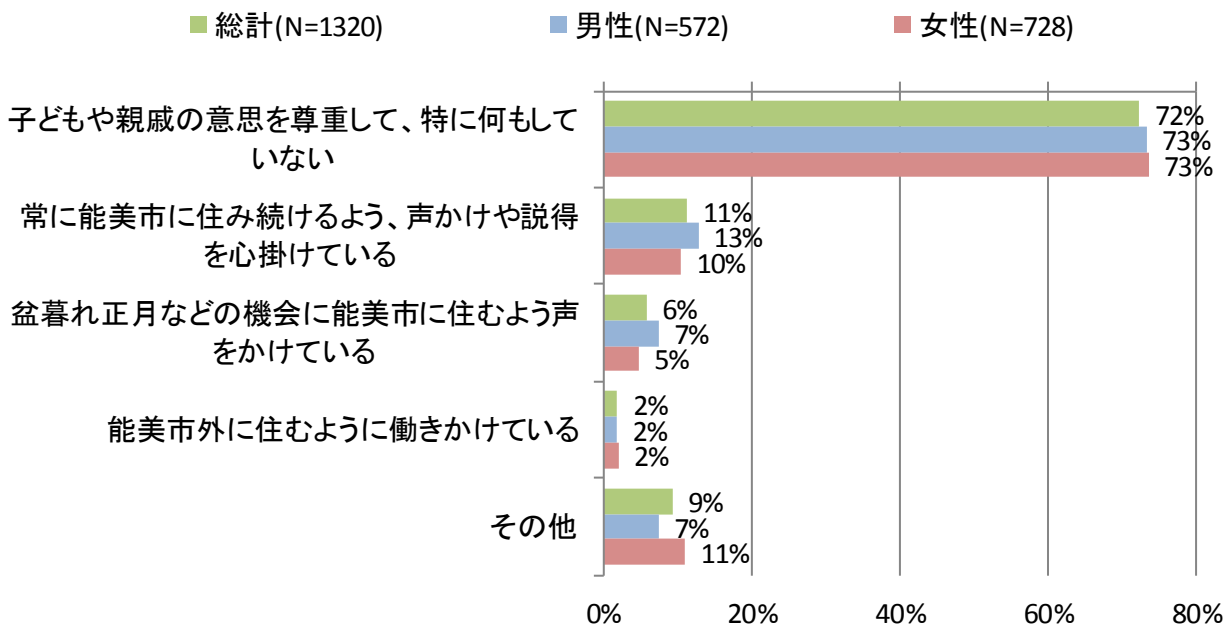
問 14 あなたは自分の子どもや親戚に能美市で住み続けるよう働きかけていますか？
(当てはまるもの全てに○)

◆「子どもや親戚の意思を尊重して、特に何もしていない」が73%と最も多く、次いで「常に能美市に住み続けるよう、声かけや説得を心掛けている」が12%、「盆暮れ正月などの機会に能美市に住むよう声をかけている」が6%となっています。



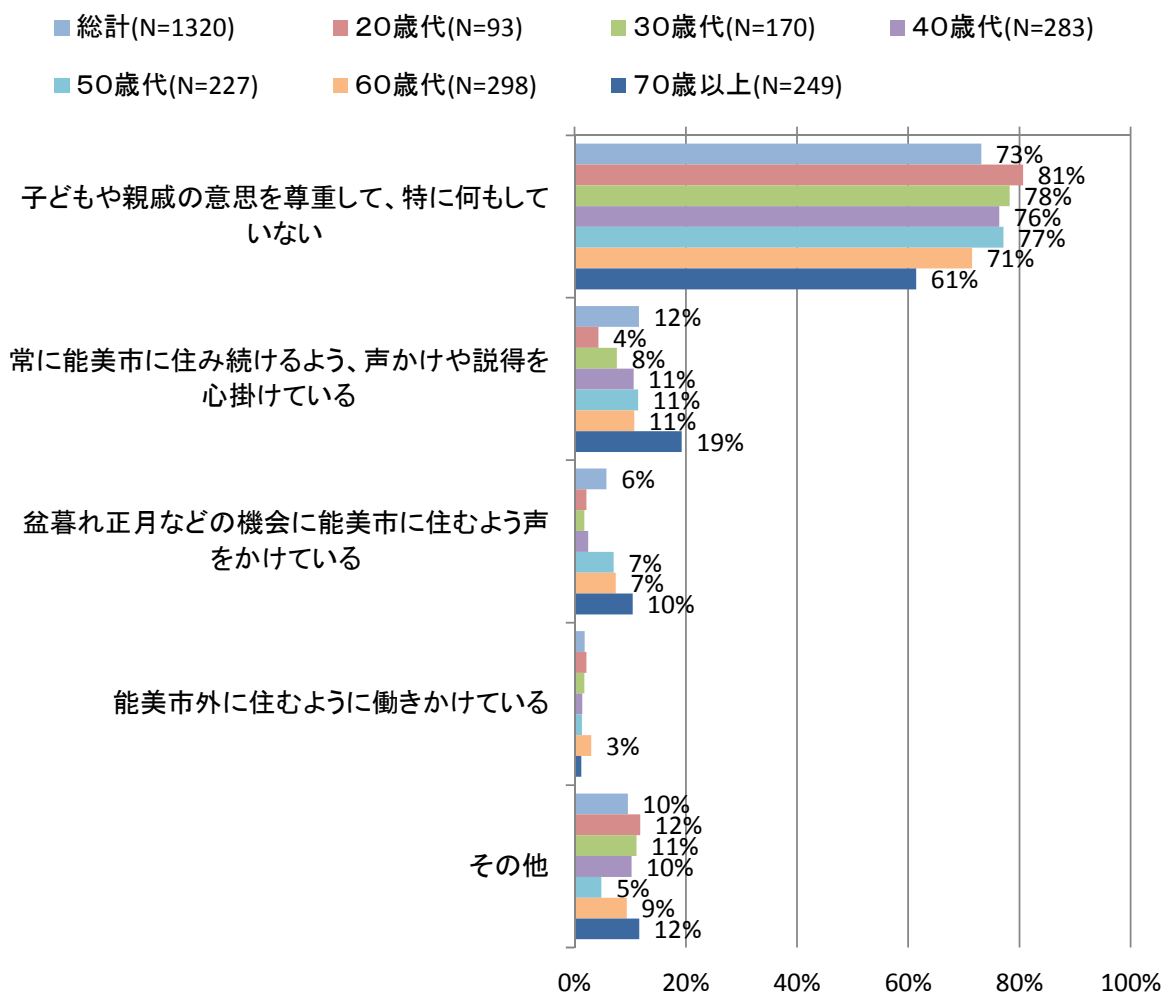
【性別クロス】

◆性別では、特に差は見られません。



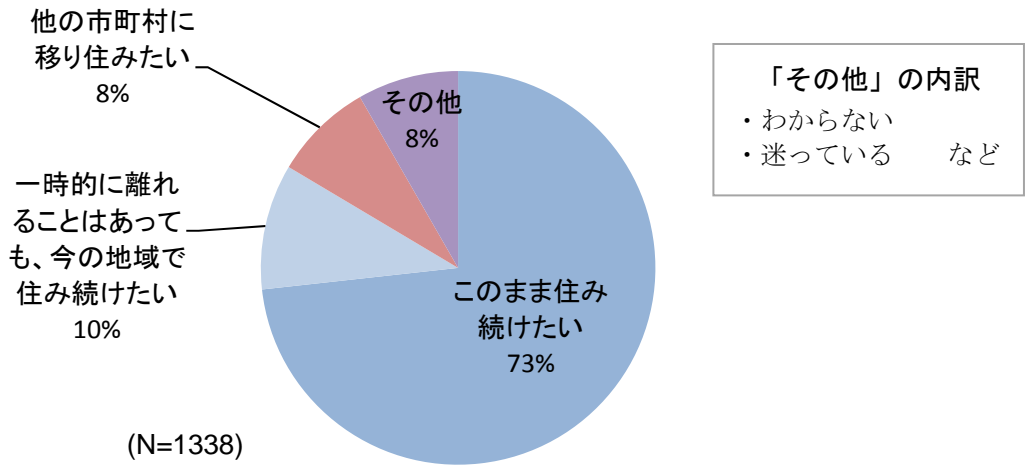
【年代クロス】

◆年代別では、70 歳以上の「常に能美市に住み続けるよう、声かけや説得を心掛けている」が 19%と、他の年代に比べて約 10 ポイント多くなっています。



問 15 あなたは、これからも能美市に住み続けたいと思いますか？

◆「このまま住み続けたい」が 73%と最も多く、次いで「一時的に離れることはあっても、今の地域で住み続けたい」が 10%、「他の市町村に移り住みたい」が 8%となっています。

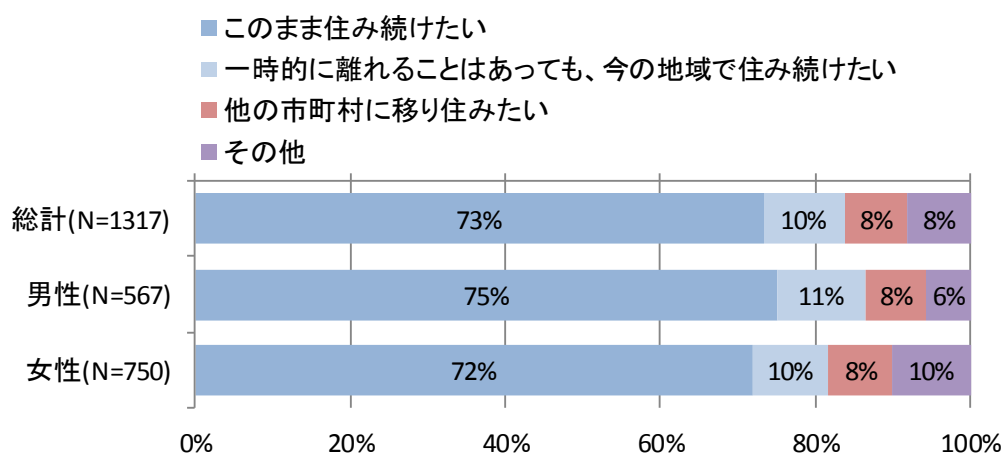


【主な理由】

選択肢	回答数	主な理由
このまま住み続けたい	980 件	・住みやすい、生活しやすいから
		・生まれ育った所である、土地や家があるから
		・自然に恵まれている、自然災害が少ないから
一時的に離れることはあっても、今の地域で住み続けたい	138 件	・居心地が良い、落ち着くから
		・自然に恵まれている、自然災害が少ないから
		・生まれ育った所である、土地や家があるから
他の市町村に移り住みたい	109 件	・他の市町村に住んでみたいから
		・公共交通が充実していないから
		・店が少なく買い物が不便だから
その他	111 件	・こだわらないから
		・高齢になったときに生活できるかわからないから
		・交通の便が悪いから

【性別クロス】

◆性別では、特に差は見られません。



【年代クロス】

◆年代別では、70歳以上の「このまま住みたい」が88%と他の年代に比べて10ポイント以上多くなっています。

◆20歳代の「一時的に離れることはあっても、今も地域で住みたい」が24%と他の年代に比べて11ポイント以上多くなっています。

