









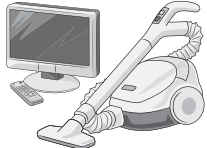














絵でみる市民の暮らし

| | | | |
|--|---|---|--|
| <p>土地</p>  <p>1人につき 1,688m²</p> | <p>人口密度</p>  <p>1km²につき 593人</p> | <p>出生</p>  <p>0.9日に1人</p> | <p>死亡</p>  <p>0.8日に1人</p> |
| <p>婚姻</p>  <p>1.7日に1組</p> | <p>離婚</p>  <p>6.1日に1組</p> | <p>転入</p>  <p>1日に 4.2人</p> | <p>転出</p>  <p>1日に 3.8人</p> |
| <p>家族</p>  <p>1世帯当たり 2.9人</p> | <p>上水道</p>  <p>1日水道使用量 20,103m³ 1日給水1戸当たり 1.2m³</p> | <p>一般ごみ排出量(資源ごみ含む)</p>  <p>1人1日当たり 874g</p> | <p>1か月の電力消費量</p>  <p>1世帯当たり 20.3KWh</p> |
| <p>自動車</p>  <p>1世帯に 2.0台</p> | <p>原付・二輪車</p>  <p>8.0世帯に1台</p> | <p>交通事故</p>  <p>2.6日に1件</p> | <p>救急出動</p>  <p>1日に 3.8件</p> |
| <p>消防団員</p>  <p>209.3世帯に1人</p> | <p>医師</p>  <p>229.1世帯に1人</p> | <p>教員</p>  <p>児童生徒 17.1人に1人</p> | <p>保育士</p>  <p>保育園児 4.3人に1人</p> |
| <p>児童・生徒数</p>  <p>3.4世帯に1人</p> | <p>商店</p>  <p>25.4世帯に1店</p> | <p>市税</p>  <p>1人当たり 150,039円</p> | <p>市決算(一般会計)</p>  <p>1世帯当たり 1,318,266円 1人当たり 449,895円</p> |