

令和6年度
決算のあらまし



能 美 市

目 次

| | |
|-------------------|----|
| 1. 会計別決算額 | 1 |
| 2. 予算現額の推移 | 2 |
| 3. 実質収支等の推移 | 3 |
| 4. 一般会計決算額 | |
| (1)歳入決算の状況 | 4 |
| (2)歳入決算の年度比較 | 5 |
| (3)歳入決算のうち市税の内訳 | 6 |
| (4)歳出決算の状況 | 7 |
| (5)歳出決算の年度比較(目的別) | 8 |
| (6)歳出決算の年度比較(性質別) | 9 |
| 5. 財政状況の推移 | |
| (1)市債残高の推移 | 10 |
| (2)基金現在高の推移 | 11 |
| (3)主要財政指標の推移 | 12 |
| 6. 令和6年度主要事業の決算概要 | 14 |

1.会計別決算額

【一般会計・特別会計】

(単位:千円、%)

| 区 分 | 予算現額 | 歳入決算額 | | 歳出決算額 | | 差引額 (形式収支) | 翌年度へ 繰越すべき財源 | 実質収支額 | |
|----------|-------------|------------|-----------|------------|-----------|---------------|-----------------|---------|---------|
| | | 執行率 | 執行率 | | | | | | |
| 一般会計 | 34,808,091 | 32,442,676 | 93.2 | 31,651,783 | 90.9 | 790,893 | 306,713 | 484,180 | |
| 特別 会計 | 国民健康保険特別会計 | 4,063,000 | 4,070,783 | 100.2 | 4,053,545 | 99.8 | 17,238 | 0 | 17,238 |
| | 後期高齢者医療特別会計 | 785,500 | 785,292 | 100.0 | 784,635 | 99.9 | 657 | 0 | 657 |
| | 介護保険特別会計 | 4,800,000 | 4,808,919 | 100.2 | 4,651,341 | 96.9 | 157,578 | 0 | 157,578 |
| | 温泉事業特別会計 | 15,644 | 15,645 | 100.0 | 15,558 | 99.5 | 87 | 0 | 87 |
| | 計 | 9,664,144 | 9,680,639 | 100.2 | 9,505,079 | 98.4 | 175,560 | 0 | 175,560 |
| 合 計 | 44,472,235 | 42,123,315 | 94.7 | 41,156,862 | 92.5 | 966,453 | 306,713 | 659,740 | |

* 予算現額は、当初予算に補正予算と前年度からの繰越予算を加減した総額となっています。

【企業会計】

(単位:千円)

| 区 分 | | 収入決算額 | 支出決算額 | 差引額 | 未処分利益剰余金 | |
|------------------|-----------|-------|-----------|-----------|-----------|-----------|
| | | | | | (△未処理欠損金) | |
| 企 業 会 計 | 水道事業会計 | 収益 | 1,067,834 | 867,788 | 200,046 | 2,402,932 |
| | | 資本 | 389,404 | 765,999 | △ 376,595 | — |
| | 工業用水道事業会計 | 収益 | 473,816 | 420,730 | 53,086 | 563,268 |
| | | 資本 | 474,500 | 537,580 | △ 63,080 | — |
| | 下水道事業会計 | 収益 | 2,023,495 | 1,927,563 | 95,932 | 703,956 |
| | | 資本 | 1,845,168 | 2,154,994 | △ 309,826 | — |
| | 市立病院事業会計 | 収益 | 2,575,491 | 2,865,512 | △ 290,021 | 331,936 |
| | | 資本 | 88,335 | 185,891 | △ 97,556 | — |
| | 計 | 収益 | 6,140,636 | 6,081,593 | 59,043 | 4,002,092 |
| | | 資本 | 2,797,407 | 3,644,464 | △ 847,057 | — |

* 収益的収支は、消費税額を含めたものとなっています。

* 資本的収支の不足額(差引額での△)は、損益勘定留保資金等で補いました。

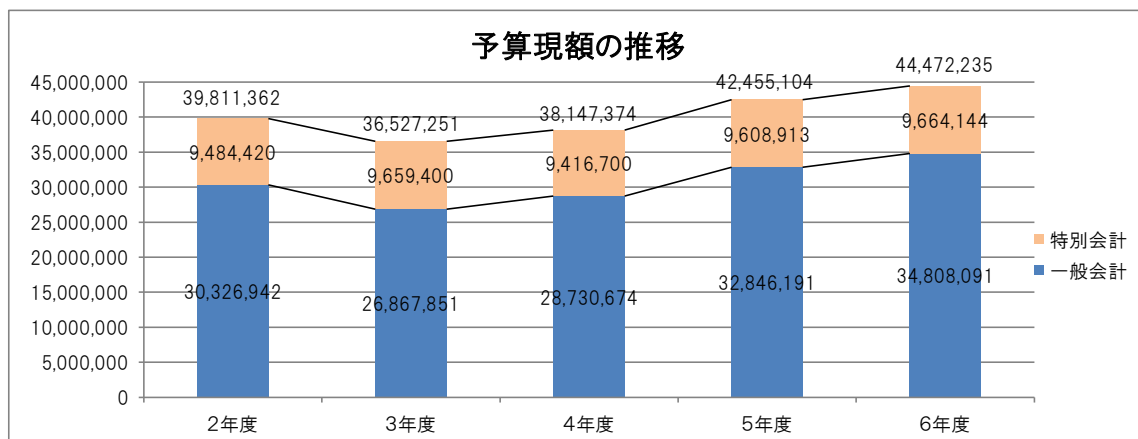
2. 予算現額の推移

【一般会計・特別会計】

(単位:千円)

| 区 分 | | 2年度 | 3年度 | 4年度 | 5年度 | 6年度 |
|------|-------------|------------|------------|------------|------------|------------|
| 一般会計 | | 30,326,942 | 26,867,851 | 28,730,674 | 32,846,191 | 34,808,091 |
| 特別会計 | 国民健康保険特別会計 | 4,389,000 | 4,458,000 | 4,209,000 | 4,268,820 | 4,063,000 |
| | 後期高齢者医療特別会計 | 620,500 | 615,500 | 664,396 | 713,198 | 785,500 |
| | 介護保険特別会計 | 4,452,470 | 4,571,300 | 4,530,704 | 4,601,195 | 4,800,000 |
| | 温泉事業特別会計 | 22,450 | 14,600 | 12,600 | 25,700 | 15,644 |
| 計 | | 9,484,420 | 9,659,400 | 9,416,700 | 9,608,913 | 9,664,144 |
| 合 計 | | 39,811,362 | 36,527,251 | 38,147,374 | 42,455,104 | 44,472,235 |

* 予算現額は、当初予算に補正予算と前年度からの繰越予算を加減した総額となっています。



【企業会計】

(単位:千円)

| 区 分 | | | 2年度 | 3年度 | 4年度 | 5年度 | 6年度 |
|---------|-----------|----|-----------|-----------|-----------|-----------|-----------|
| 企 業 会 計 | 水道事業会計 | 収益 | 974,680 | 939,623 | 934,419 | 911,592 | 917,668 |
| | | 資本 | 761,670 | 627,650 | 923,800 | 1,070,000 | 1,230,981 |
| 企 業 会 計 | 工業用水道事業会計 | 収益 | 443,580 | 443,580 | 444,090 | 461,400 | 436,364 |
| | | 資本 | 414,800 | 414,800 | 456,500 | 900,300 | 1,230,320 |
| 企 業 会 計 | 下水道事業会計 | 収益 | 1,752,201 | 1,700,963 | 1,694,120 | 1,700,770 | 2,616,425 |
| | | 資本 | 1,830,755 | 1,907,962 | 2,233,220 | 2,508,160 | 2,428,522 |
| 企 業 会 計 | 市立病院事業会計 | 収益 | 2,564,175 | 2,542,650 | 2,591,400 | 2,791,909 | 2,846,203 |
| | | 資本 | 480,292 | 361,132 | 295,950 | 830,722 | 193,950 |
| 計 | | 収益 | 5,734,636 | 5,626,816 | 5,664,029 | 5,865,671 | 6,816,660 |
| 計 | | 資本 | 3,487,517 | 3,311,544 | 3,909,470 | 5,309,182 | 5,083,773 |

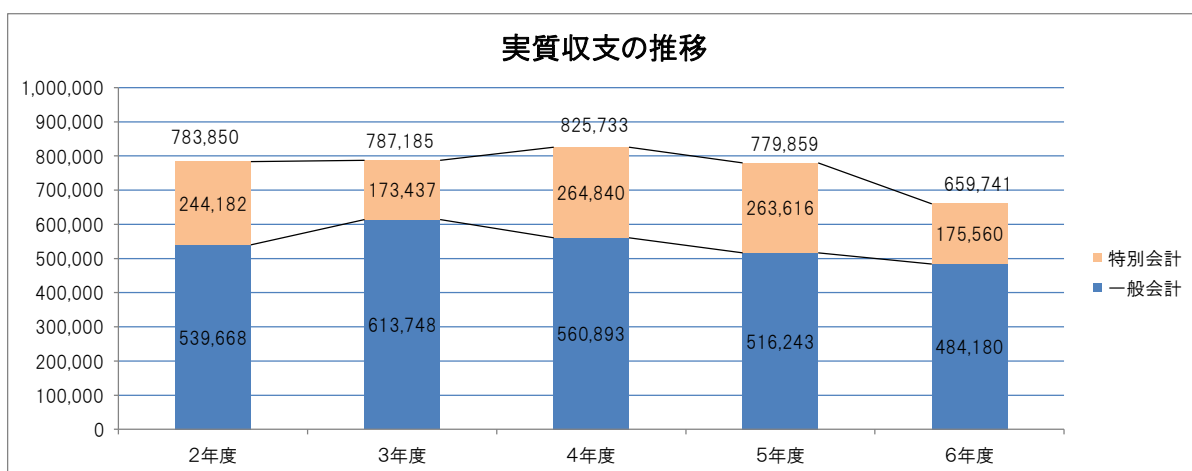
* 収益的収支は、消費税額を含めたものとなっています。

3.実質収支等の推移

(1)実質収支

(単位:千円)

| 区 分 | | 2年度 | 3年度 | 4年度 | 5年度 | 6年度 |
|------|-------------|---------|---------|---------|---------|---------|
| 一般会計 | | 539,668 | 613,748 | 560,893 | 516,243 | 484,180 |
| 特別会計 | 国民健康保険特別会計 | 108,117 | 99,911 | 121,153 | 33,933 | 17,238 |
| | 後期高齢者医療特別会計 | 615 | 640 | 952 | 1,493 | 657 |
| | 介護保険特別会計 | 134,591 | 71,612 | 140,777 | 222,360 | 157,578 |
| | 温泉事業特別会計 | 859 | 1,274 | 1,958 | 5,830 | 87 |
| | 計 | 244,182 | 173,437 | 264,840 | 263,616 | 175,560 |
| 合 計 | | 783,850 | 787,185 | 825,733 | 779,859 | 659,740 |



(2)未処分利益剰余金(△未処理欠損金)の推移

(単位:千円)

| 区 分 | | | 2年度 | 3年度 | 4年度 | 5年度 | 6年度 |
|------|-----------|----|-----------|-----------|-----------|-----------|-----------|
| 企業会計 | 水道事業会計 | 収益 | 1,809,348 | 1,962,739 | 2,098,108 | 2,253,156 | 2,402,932 |
| | 工業用水道事業会計 | 収益 | 383,954 | 457,596 | 514,950 | 531,479 | 563,268 |
| | 下水道事業会計 | 収益 | 219,836 | 369,074 | 496,149 | 632,418 | 703,956 |
| | 市立病院事業会計 | 収益 | △ 570,477 | △ 402,480 | 424,956 | 569,280 | 331,936 |
| | 計 | | 1,842,661 | 2,386,929 | 3,534,163 | 3,986,333 | 4,002,092 |

4. 一般会計決算額

- (1)歳入決算の状況
- (2)歳入決算の年度比較
- (3)歳入決算のうち市税の状況
- (4)歳出決算の状況
- (5)歳出決算の年度比較(目的別)
- (6)歳出決算の年度比較(性質別)* 地方財政状況調査に基づく

(1)歳入決算の状況

(単位:千円、%)

| 区 分 | 予算現額 | 調定額 | 決算額 | 不納欠損額 | 収入未済額 | 収入率 |
|----------------|------------|------------|------------|---------|---------|-------|
| 1 市税 | 8,988,396 | 9,187,072 | 9,049,204 | 9,868 | 128,000 | 98.5 |
| 2 地方譲与税 | 212,107 | 212,107 | 212,107 | 0 | 0 | 100.0 |
| 3 利子割交付金 | 3,575 | 3,575 | 3,575 | 0 | 0 | 100.0 |
| 4 配当割交付金 | 50,054 | 50,054 | 50,054 | 0 | 0 | 100.0 |
| 5 株式等譲渡所得割交付金 | 76,071 | 76,071 | 76,071 | 0 | 0 | 100.0 |
| 6 法人事業税交付金 | 150,537 | 150,537 | 150,537 | 0 | 0 | 100.0 |
| 7 地方消費税交付金 | 1,307,770 | 1,307,770 | 1,307,770 | 0 | 0 | 100.0 |
| 8 ゴルフ場利用税交付金 | 34,073 | 34,073 | 34,073 | 0 | 0 | 100.0 |
| 9 環境性能割交付金 | 33,191 | 33,191 | 33,191 | 0 | 0 | 100.0 |
| 10 地方特例交付金 | 324,158 | 324,158 | 324,158 | 0 | 0 | 100.0 |
| 11 地方交付税 | 5,588,551 | 5,588,551 | 5,588,551 | 0 | 0 | 100.0 |
| 12 交通安全対策特別交付金 | 3,257 | 3,257 | 3,257 | 0 | 0 | 100.0 |
| 13 分担金及び負担金 | 238,094 | 176,190 | 176,180 | 0 | 10 | 100.0 |
| 14 使用料及び手数料 | 308,477 | 330,315 | 322,691 | 0 | 7,624 | 97.7 |
| 15 国庫支出金 | 5,491,926 | 4,614,740 | 4,614,740 | 0 | 0 | 100.0 |
| 16 県支出金 | 1,710,737 | 1,607,498 | 1,607,498 | 0 | 0 | 100.0 |
| 17 財産収入 | 63,543 | 67,985 | 67,985 | 0 | 0 | 100.0 |
| 18 寄附金 | 260,840 | 260,843 | 260,843 | 0 | 0 | 100.0 |
| 19 繰入金 | 1,663,285 | 1,604,695 | 1,604,695 | 0 | 0 | 100.0 |
| 20 繰越金 | 533,425 | 533,426 | 533,426 | 0 | 0 | 100.0 |
| 21 諸収入 | 446,524 | 675,352 | 476,870 | 193,538 | 4,944 | 70.6 |
| 22 市債 | 7,319,500 | 5,945,200 | 5,945,200 | 0 | 0 | 100.0 |
| 合 計 | 34,808,091 | 32,786,660 | 32,442,676 | 203,406 | 140,578 | 99.0 |

* 予算現額は、当初予算に補正予算と前年度からの繰越予算を加減した総額となっています。

(2)歳入決算の年度比較

(単位:千円、%)

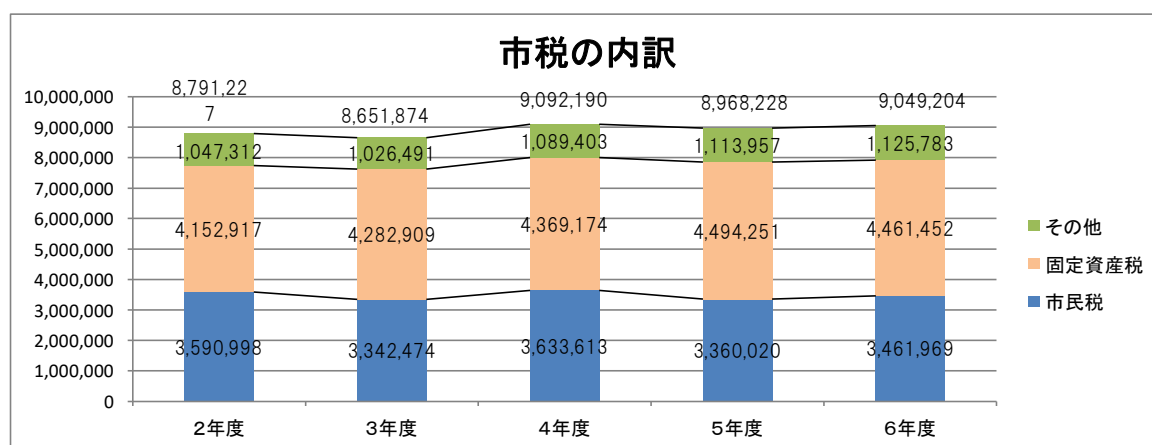
| 区 分 | 6年度 | | 5年度 | | 比 較 | |
|----------------|------------|-------|------------|-------|-----------|--------|
| | 決算額 | 構成比 | 決算額 | 構成比 | 増減額 | 増減率 |
| 1 市税 | 9,049,204 | 27.9 | 8,968,228 | 31.1 | 80,976 | 0.9 |
| 2 地方譲与税 | 212,107 | 0.7 | 210,225 | 0.7 | 1,882 | 0.9 |
| 3 利子割交付金 | 3,575 | 0.0 | 2,654 | 0.0 | 921 | 34.7 |
| 4 配当割交付金 | 50,054 | 0.2 | 37,564 | 0.1 | 12,490 | 33.2 |
| 5 株式等譲渡所得割交付金 | 76,071 | 0.2 | 43,890 | 0.2 | 32,181 | 73.3 |
| 6 法人事業税交付金 | 150,537 | 0.5 | 132,542 | 0.5 | 17,995 | 13.6 |
| 7 地方消費税交付金 | 1,307,770 | 4.0 | 1,266,470 | 4.4 | 41,300 | 3.3 |
| 8 ゴルフ場利用税交付金 | 34,073 | 0.1 | 34,164 | 0.1 | △ 91 | △ 0.3 |
| 9 環境性能割交付金 | 33,191 | 0.1 | 32,283 | 0.1 | 908 | 2.8 |
| 10 地方特例交付金 | 324,158 | 1.0 | 91,345 | 0.3 | 232,813 | 254.9 |
| 11 地方交付税 | 5,588,551 | 17.2 | 5,171,588 | 17.9 | 416,963 | 8.1 |
| 12 交通安全対策特別交付金 | 3,257 | 0.0 | 3,415 | 0.0 | △ 158 | △ 4.6 |
| 13 分担金及び負担金 | 176,180 | 0.6 | 238,147 | 0.8 | △ 61,967 | △ 26.0 |
| 14 使用料及び手数料 | 322,691 | 1.0 | 309,984 | 1.1 | 12,707 | 4.1 |
| 15 国庫支出金 | 4,614,740 | 14.2 | 3,749,891 | 13.0 | 864,849 | 23.1 |
| 16 県支出金 | 1,607,498 | 5.0 | 1,310,609 | 4.6 | 296,889 | 22.7 |
| 17 財産収入 | 67,985 | 0.2 | 150,091 | 0.5 | △ 82,106 | △ 54.7 |
| 18 寄附金 | 260,843 | 0.8 | 186,268 | 0.6 | 74,575 | 40.0 |
| 19 繰入金 | 1,604,695 | 4.9 | 1,171,786 | 4.1 | 432,909 | 36.9 |
| 20 繰越金 | 533,426 | 1.6 | 666,550 | 2.3 | △ 133,124 | △ 20.0 |
| 21 諸収入 | 476,870 | 1.5 | 490,165 | 1.7 | △ 13,295 | △ 2.7 |
| 22 市債 | 5,945,200 | 18.3 | 4,591,908 | 15.9 | 1,353,292 | 29.5 |
| 合 計 | 32,442,676 | 100.0 | 28,859,767 | 100.0 | 3,582,909 | 12.4 |

*表示単位未満を端数処理しているため、構成比が一致しないことがあります。

(3)歳入決算のうち市税の内訳

(単位:千円)

| 区 分 | 2年度 | 3年度 | 4年度 | 5年度 | 6年度 |
|---------------|-----------|-----------|-----------|-----------|-----------|
| 市民税 | 3,590,998 | 3,342,474 | 3,633,613 | 3,360,020 | 3,461,969 |
| 個人均等割 | 95,379 | 94,738 | 95,132 | 95,838 | 83,838 |
| 所得割 | 2,761,589 | 2,545,828 | 2,679,605 | 2,741,044 | 2,653,621 |
| 法人均等割 | 158,395 | 156,833 | 163,693 | 158,502 | 159,069 |
| 法人税割 | 575,635 | 545,075 | 695,183 | 364,636 | 565,441 |
| 固定資産税 | 4,152,917 | 4,282,909 | 4,369,174 | 4,494,251 | 4,461,452 |
| 土地 | 883,926 | 873,131 | 867,036 | 858,763 | 862,943 |
| 家屋 | 1,785,651 | 1,612,076 | 1,812,071 | 1,894,851 | 1,926,605 |
| 償却資産 | 1,473,939 | 1,788,211 | 1,680,606 | 1,731,176 | 1,662,443 |
| 国有資産等所在市町村交付金 | 9,491 | 9,491 | 9,461 | 9,461 | 9,461 |
| 軽自動車税 | 142,081 | 147,537 | 157,247 | 163,280 | 169,579 |
| 市町村たばこ税 | 285,073 | 302,207 | 312,777 | 314,298 | 310,541 |
| 入湯税 | 3,942 | 4,132 | 5,263 | 6,039 | 6,517 |
| 都市計画税 | 616,216 | 572,615 | 614,116 | 630,340 | 639,146 |
| 土地 | 225,764 | 222,277 | 220,444 | 219,506 | 221,020 |
| 家屋 | 390,452 | 350,338 | 393,672 | 410,834 | 418,126 |
| 合 計 | 8,791,227 | 8,651,874 | 9,092,190 | 8,968,228 | 9,049,204 |



(4)歳出決算の状況

(単位:千円、%)

| 区 分 | 予算現額 | 決算額 | 翌年度繰越額 | 不用額 | 執行率 | |
|----------|------------|------------|-----------|---------|-------|-------|
| | | | | | 繰越合 | |
| 1 議会費 | 194,482 | 189,162 | 0 | 5,320 | 97.3 | 97.3 |
| 2 総務費 | 3,051,797 | 2,850,871 | 111,469 | 89,457 | 93.4 | 97.1 |
| 3 民生費 | 11,407,070 | 10,434,964 | 805,868 | 166,238 | 91.5 | 98.5 |
| 4 衛生費 | 2,131,617 | 2,046,735 | 7,000 | 77,882 | 96.0 | 96.3 |
| 5 労働費 | 33,951 | 31,641 | 0 | 2,310 | 93.2 | 93.2 |
| 6 農林水産業費 | 762,428 | 515,035 | 234,936 | 12,457 | 67.6 | 98.4 |
| 7 商工費 | 1,255,676 | 1,082,818 | 141,468 | 31,390 | 86.2 | 97.5 |
| 8 土木費 | 3,200,076 | 2,724,784 | 378,287 | 97,005 | 85.1 | 97.0 |
| 9 消防費 | 1,403,653 | 1,376,324 | 1,430 | 25,899 | 98.1 | 98.2 |
| 10 教育費 | 5,808,840 | 5,146,932 | 497,644 | 164,264 | 88.6 | 97.2 |
| 11 災害復旧費 | 577,601 | 290,037 | 168,074 | 119,490 | 50.2 | 79.3 |
| 12 公債費 | 4,806,403 | 4,802,197 | 0 | 4,206 | 99.9 | 99.9 |
| 13 諸支出金 | 160,285 | 160,283 | 0 | 2 | 100.0 | 100.0 |
| 14 予備費 | 14,212 | 0 | 0 | 14,212 | 0.0 | 0.0 |
| 合 計 | 34,808,091 | 31,651,783 | 2,346,176 | 810,132 | 90.9 | 97.7 |

* 予算現額は、当初予算に補正予算と前年度からの繰越予算を加減した総額となっています。

(5)歳出決算の年度比較(目的別)

(単位:千円、%)

| 区 分 | 6年度 | | 5年度 | | 比 較 | |
|----------|------------|-------|------------|-------|-----------|--------|
| | 決算額 | 構成比 | 決算額 | 構成比 | 増減額 | 増減率 |
| 1 議会費 | 189,162 | 0.6 | 183,995 | 0.7 | 5,167 | 2.8 |
| 2 総務費 | 2,850,871 | 9.0 | 2,558,928 | 9.1 | 291,943 | 11.4 |
| 3 民生費 | 10,434,964 | 33.0 | 9,483,432 | 33.8 | 951,532 | 10.0 |
| 4 衛生費 | 2,046,735 | 6.5 | 2,340,611 | 8.3 | △ 293,876 | △ 12.6 |
| 5 労働費 | 31,641 | 0.1 | 33,639 | 0.1 | △ 1,998 | △ 5.9 |
| 6 農林水産業費 | 515,035 | 1.6 | 438,614 | 1.6 | 76,421 | 17.4 |
| 7 商工費 | 1,082,818 | 3.4 | 814,562 | 2.9 | 268,256 | 32.9 |
| 8 土木費 | 2,724,784 | 8.6 | 2,492,112 | 8.9 | 232,672 | 9.3 |
| 9 消防費 | 1,376,324 | 4.3 | 1,109,779 | 3.9 | 266,545 | 24.0 |
| 10 教育費 | 5,146,932 | 16.3 | 2,858,129 | 10.2 | 2,288,803 | 80.1 |
| 11 災害復旧費 | 290,037 | 0.9 | 493,528 | 1.8 | △ 203,491 | △ 41.2 |
| 12 公債費 | 4,802,197 | 15.2 | 4,896,219 | 17.4 | △ 94,022 | △ 1.9 |
| 13 諸支出金 | 160,283 | 0.5 | 362,793 | 1.3 | △ 202,510 | △ 55.8 |
| 14 予備費 | 0 | 0.0 | 0 | 0.0 | 0 | — |
| 合 計 | 31,651,783 | 100.0 | 28,066,341 | 100.0 | 3,585,442 | 12.8 |

*表示単位未満を端数処理しているため、構成比が一致しないことがあります。

(6)歳出決算の年度比較(性質別)

(単位:千円、%)

| 区 分 | 6年度 | | 5年度 | | 比 較 | |
|------------|------------|-------|------------|-------|-----------|--------|
| | 決算額 | 構成比 | 決算額 | 構成比 | 増減額 | 増減率 |
| 義務的経費 | 13,225,966 | 44.6 | 12,313,986 | 47.2 | 911,980 | 7.4 |
| 1 人件費 | 5,416,170 | 18.3 | 5,051,710 | 19.4 | 364,460 | 7.2 |
| 2 扶助費 | 4,974,799 | 16.8 | 4,334,965 | 16.6 | 639,834 | 14.8 |
| 3 公債費 | 2,834,997 | 9.5 | 2,927,311 | 11.2 | △ 92,314 | △ 3.2 |
| 投資的経費 | 6,170,675 | 20.8 | 4,320,685 | 16.6 | 1,849,990 | 42.8 |
| 4 普通建設事業費 | 5,874,965 | 19.8 | 3,814,300 | 14.6 | 2,060,665 | 54.0 |
| 5 災害復旧事業費 | 295,710 | 1.0 | 506,385 | 2.0 | △ 210,675 | △ 41.6 |
| 6 失業対策事業費 | 0 | 0.0 | 0 | 0.0 | 0 | — |
| その他の経費 | 10,252,621 | 34.6 | 9,428,769 | 36.2 | 823,852 | 8.7 |
| 7 物件費 | 4,415,616 | 14.9 | 3,947,499 | 15.2 | 468,117 | 11.9 |
| 8 維持補修費 | 548,880 | 1.9 | 451,880 | 1.7 | 97,000 | 21.5 |
| 9 補助費等 | 3,472,187 | 11.7 | 3,388,214 | 13.0 | 83,973 | 2.5 |
| 10 積立金 | 411,500 | 1.4 | 505,399 | 1.9 | △ 93,899 | △ 18.6 |
| 11 投資及び出資金 | 275,393 | 0.9 | 30,000 | 0.1 | 245,393 | 818.0 |
| 12 貸付金 | 3,500 | 0.0 | 0 | 0.0 | 3,500 | 皆増 |
| 13 繰出金 | 1,125,545 | 3.8 | 1,105,777 | 4.3 | 19,768 | 1.8 |
| 14 予備費 | 0 | 0.0 | 0 | 0.0 | 0 | — |
| 合 計 | 29,649,262 | 100.0 | 26,063,440 | 100.0 | 3,585,822 | 13.8 |

* 総務省の地方財政状況調査に基づくものです。

* 表示単位未満を端数処理しているため、構成比が一致しないことがあります。

5. 財政状況の推移

- (1)市債残高の推移
- (2)基金現在高の推移
- (3)主要財政指標の推移
 - ①財政力指数
 - ②経常収支比率
 - ③実質公債費比率
 - ④将来負担比率

==== 財政状況の推移について ====

・過去5年間の推移をグラフ化しています。

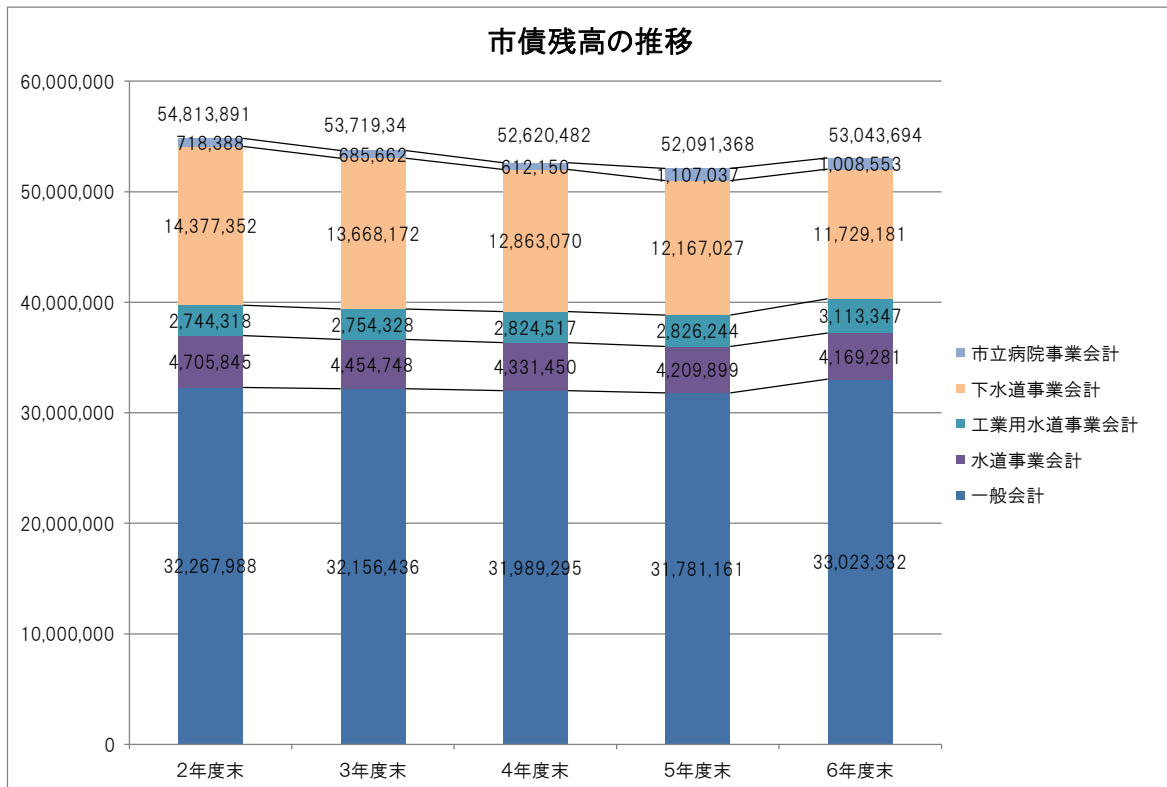
・主要財政指標については、類似団体^(*)の平均と比較して記載しています。

(*)類似団体とは、人口と産業構造(産業別就業人口の構成比)が類似している団体をいいます。

(1)市債残高の推移

(単位:千円)

| 区 分 | 2年度末 | 3年度末 | 4年度末 | 5年度末 | 6年度末 |
|-----------|------------|------------|------------|------------|------------|
| 一般会計 | 32,267,988 | 32,156,436 | 31,989,295 | 31,781,161 | 33,023,332 |
| 水道事業会計 | 4,705,845 | 4,454,748 | 4,331,450 | 4,209,899 | 4,169,281 |
| 工業用水道事業会計 | 2,744,318 | 2,754,328 | 2,824,517 | 2,826,244 | 3,113,347 |
| 下水道事業会計 | 14,377,352 | 13,668,172 | 12,863,070 | 12,167,027 | 11,729,181 |
| 市立病院事業会計 | 718,388 | 685,662 | 612,150 | 1,107,037 | 1,008,553 |
| 合 計 | 54,813,891 | 53,719,346 | 52,620,482 | 52,091,368 | 53,043,694 |



(2)基金現在高の推移

①一般会計

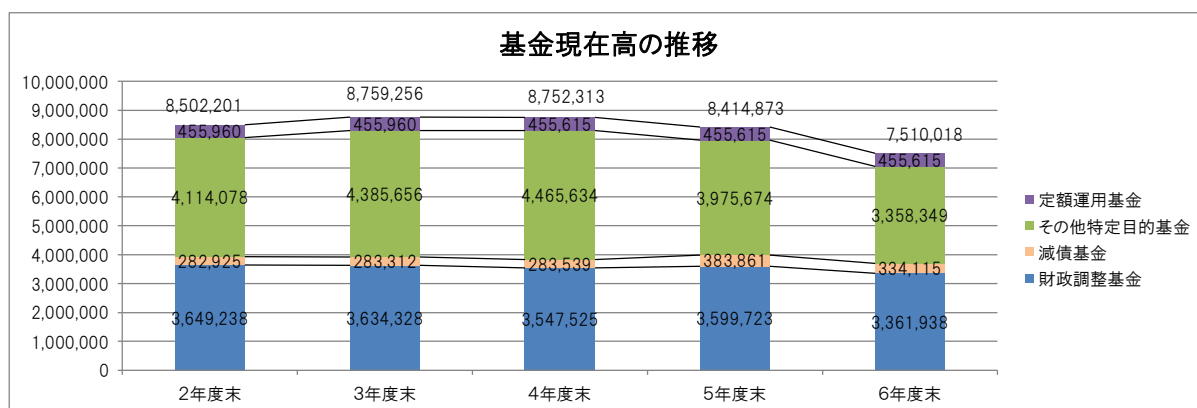
(単位:千円)

| 区 分 | 2年度末 | 3年度末 | 4年度末 | 5年度末 | 6年度末 |
|-------------------|-----------|-----------|-----------|-----------|-----------|
| 財政調整基金 | 3,649,238 | 3,634,328 | 3,547,525 | 3,599,723 | 3,361,938 |
| 減債基金 | 282,925 | 283,312 | 283,539 | 383,861 | 334,115 |
| ■その他特定目的基金 | | | | | |
| 国際交流基金 | 25,854 | 25,854 | 25,854 | 25,854 | 25,854 |
| 公共施設等整備改修基金 | 824,214 | 825,246 | 825,959 | 674,370 | 474,628 |
| まちづくり振興基金 | 1,883,000 | 2,133,500 | 2,133,500 | 2,033,500 | 1,833,500 |
| 地域福祉基金 | 58,779 | 59,624 | 60,784 | 61,707 | 61,835 |
| 介護保険財政安定化基金 | 91,135 | 91,162 | 91,180 | 91,225 | 91,271 |
| 再編交付金等事業基金 | 60,181 | 60,240 | 80,274 | 70,318 | 57,874 |
| 環境整備基金 | 54,035 | 54,035 | 54,035 | 54,035 | 54,035 |
| 企業立地促進基金 | 900,331 | 901,176 | 901,726 | 647,069 | 323,957 |
| 教育基金 | 52,984 | 54,490 | 55,340 | 54,340 | 54,369 |
| 北陸先端科学技術大学院大学振興基金 | 54,034 | 54,034 | 54,034 | 54,034 | 54,034 |
| 森茂喜教育文庫基金 | 10,000 | 10,000 | 10,000 | 10,000 | 10,000 |
| 浅蔵五十吉記念館運営基金 | 47,500 | 47,500 | 47,500 | 47,500 | 47,500 |
| ふるさと応援基金 | 50,426 | 68,252 | 121,086 | 147,531 | 265,300 |
| 森林環境譲与税基金 | 1,605 | 543 | 4,362 | 4,191 | 4,192 |
| ■定額運用基金 | | | | | |
| 土地開発基金 | 350,000 | 350,000 | 350,000 | 350,000 | 350,000 |
| 北陸先端科学技術大学院大学振興基金 | 25,000 | 25,000 | 24,655 | 24,655 | 24,655 |
| 育英基金 | 60,960 | 60,960 | 60,960 | 60,960 | 60,960 |
| 高額備品購入基金 | 20,000 | 20,000 | 20,000 | 20,000 | 20,000 |
| 合 計 | 8,502,201 | 8,759,256 | 8,752,313 | 8,414,873 | 7,510,017 |

【再掲】①一般会計

(単位:千円)

| 区 分 | 2年度末 | 3年度末 | 4年度末 | 5年度末 | 6年度末 |
|-----------|-----------|-----------|-----------|-----------|-----------|
| 財政調整基金 | 3,649,238 | 3,634,328 | 3,547,525 | 3,599,723 | 3,361,938 |
| 減債基金 | 282,925 | 283,312 | 283,539 | 383,861 | 334,115 |
| その他特定目的基金 | 4,114,078 | 4,385,656 | 4,465,634 | 3,975,674 | 3,358,349 |
| 定額運用基金 | 455,960 | 455,960 | 455,615 | 455,615 | 455,615 |
| 合 計 | 8,502,201 | 8,759,256 | 8,752,313 | 8,414,873 | 7,510,017 |



②特別会計・企業会計

(単位:千円)

| 区 分 | 2年度末 | 3年度末 | 4年度末 | 5年度末 | 6年度末 |
|--------------------------|-----------|-----------|-----------|-----------|-----------|
| 国民健康保険財政調整基金 | 732,624 | 733,342 | 733,802 | 734,168 | 714,604 |
| 介護保険財政調整基金 | 150,100 | 250,235 | 250,385 | 250,510 | 350,636 |
| 国民健康保険高額療養費及び出産育児一時金貸付基金 | 9,621 | 9,621 | 9,621 | 9,476 | 9,476 |
| 温泉事業基金 | 10,573 | 10,583 | 10,592 | 10,597 | 10,602 |
| 農業集落排水事業基金 | 0 | 0 | 0 | 0 | 0 |
| 下水道事業基金 | 380,000 | 380,000 | 380,000 | 380,000 | 280,000 |
| 合 計 | 1,282,918 | 1,383,781 | 1,384,400 | 1,384,751 | 1,365,318 |

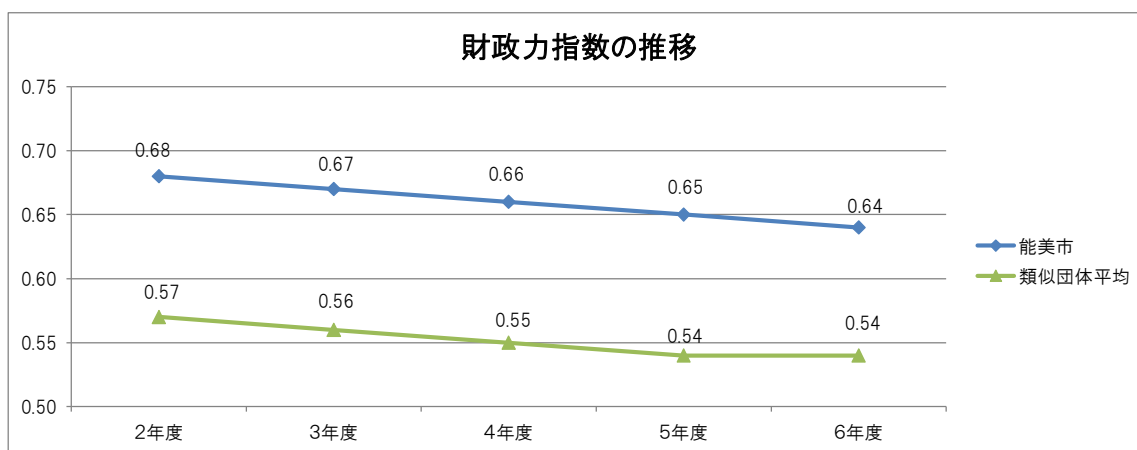
(3)主要財政指標の推移

①財政力指数

(単位:%)

| 区 分 | 2年度 | 3年度 | 4年度 | 5年度 | 6年度 |
|--------|------|------|------|------|------|
| 能美市 | 0.68 | 0.67 | 0.66 | 0.65 | 0.64 |
| 類似団体平均 | 0.57 | 0.56 | 0.55 | 0.54 | 0.54 |

* 財政力指数とは、財政力(体力)を示す指数です。この指数が高いほど自主財源の割合が高く、財政力が強い団体といえます。

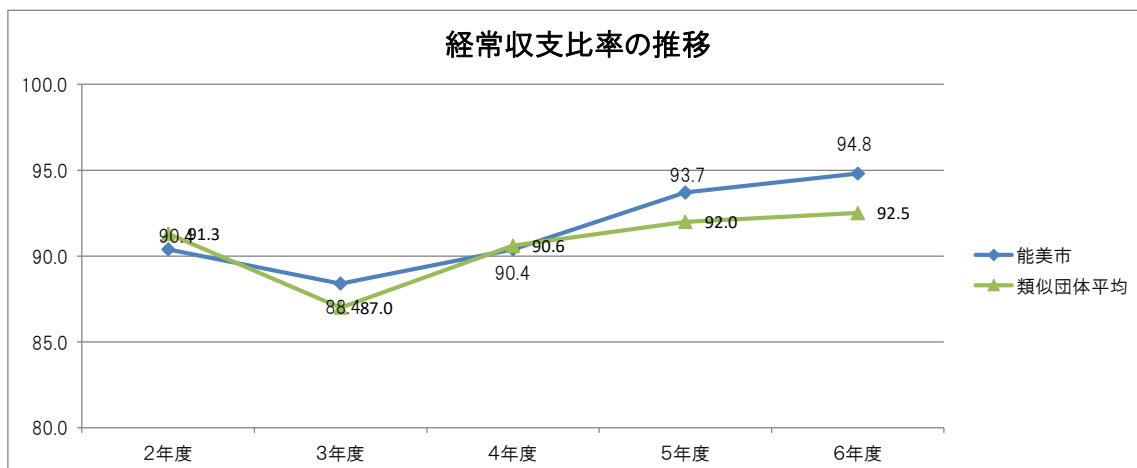


②経常収支比率

(単位:%)

| 区 分 | 2年度 | 3年度 | 4年度 | 5年度 | 6年度 |
|--------|------|------|------|------|------|
| 能美市 | 90.4 | 88.4 | 90.4 | 93.7 | 94.8 |
| 類似団体平均 | 91.3 | 87.0 | 90.6 | 92.0 | 92.5 |

* 経常収支比率は財政構造の弾力性を判断する指標です。この比率が低いほど、弾力性が大きいといえます。

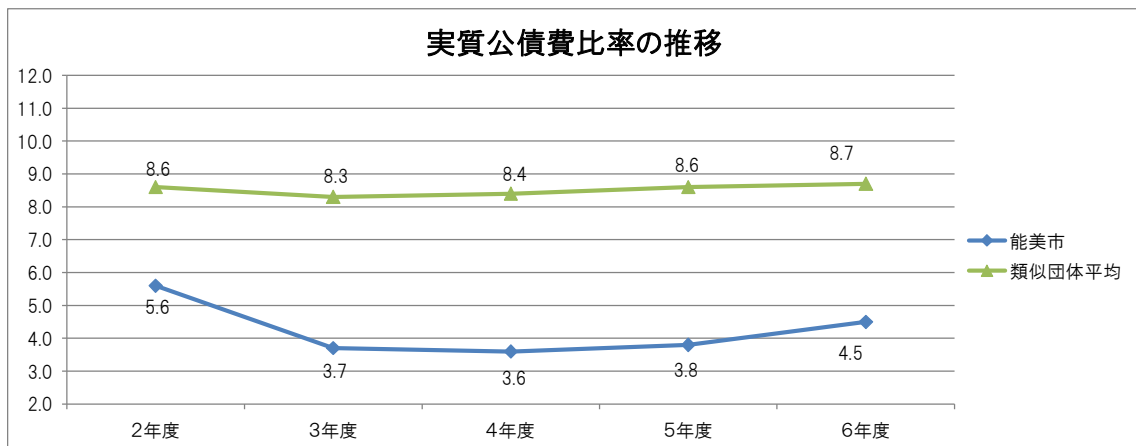


③実質公債費比率

(単位:%)

| 区 分 | 2年度 | 3年度 | 4年度 | 5年度 | 6年度 |
|--------|-----|-----|-----|-----|-----|
| 能美市 | 5.6 | 3.7 | 3.6 | 3.8 | 4.5 |
| 類似団体平均 | 8.6 | 8.3 | 8.4 | 8.6 | 8.7 |

* 借入金(地方債)の返済及びこれに準じる額の程度を示します。数値が大きいほど、返済の資金繰りが厳しい事を表します。



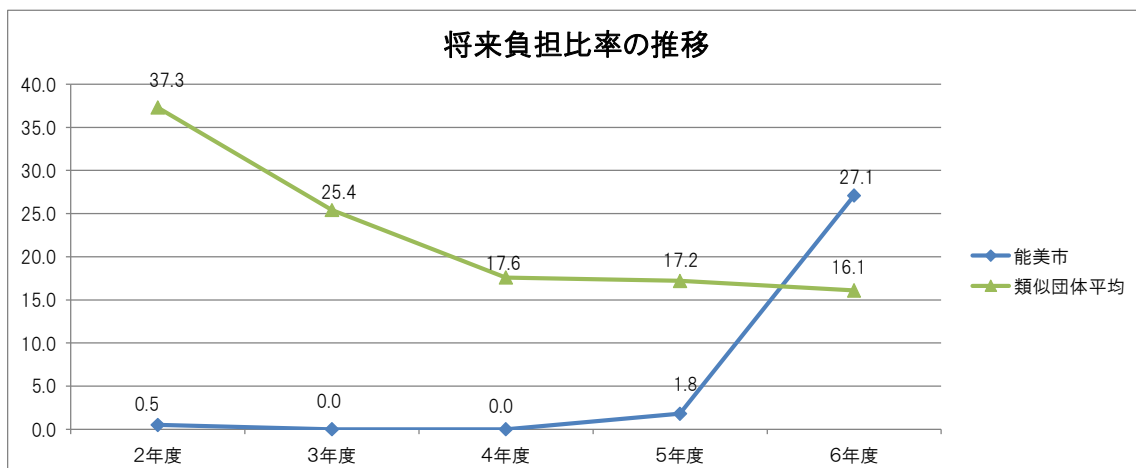
④将来負担比率

(単位:%)

| 区 分 | 2年度 | 3年度 | 4年度 | 5年度 | 6年度 |
|--------|------|------|------|------|------|
| 能美市 | 0.5 | — | — | 1.8 | 27.1 |
| 類似団体平均 | 37.3 | 25.4 | 17.6 | 17.2 | 16.1 |

* 借入金(地方債)や将来支払っていく可能性のある負担額等の現時点での残高の程度を表します。

数値が大きいほど、今後の財政を圧迫する可能性が高いことを表します。



6. 令和6年度主要事業の決算概要

==== 主要事業の決算概要について ====

- ・『事業・施策の7本柱』順に沿って記載しています。
- ・予算現額は、当初予算に補正予算と前年度からの繰越予算を加減した総額となっています。
- ・予算を翌年度に繰り越して執行する事業は、予算現額の後に「翌年度への繰越額を含む」と付記しています。

事業・施策の7本柱


【子育て・住環境の充実】

- ◆能美市誕生20年展望ふるさと愛醸成事業(予算現額21,900千円) 21,773千円
市誕生20周年に向け、更なるふるさと愛の醸成と能登半島地震からの復旧・復興を図るための町会・町内会への補助金 74町会・町内会
- ◆能美根上駅周辺駐車場整備改修事業(予算現額70,820千円) 70,632千円
能美根上駅東口駐車場の拡張整備整備 23区画
- ◆新モビリティサービス推進事業(予算現額3,300千円) 3,300千円
能美市版公共ライドシェア「ノルノミ」の運行に向けた検証を実施
- ◆移住・定住促進戦略事業(予算現額5,337千円) 3,420千円
SNSやイベントなどで能美暮らしの魅力を発信
移住定住促進協議会を運営し、関係機関との連携や相談体制・情報発信を強化
- ◆里山地域振興事業(予算現額3,825千円) 3,825千円
里山エリアの保全や活用、里山文化を体験・交流できる場づくりへの支援
- ◆環境基本計画策定事業(予算現額2,851千円) 2,610千円
2019年に策定した能美市環境基本計画について、計画の進捗確認及び中間見直しを実施
- ◆ゼロカーボンチャレンジNOMI(予算現額2,113千円) 1,893千円
脱炭素活動を推進するポイントアプリを導入
- ◆市有施設太陽光発電設備導入調査事業(予算現額11,374千円) 11,374千円
公共施設の太陽光発電設備設置可能性を調査
- ◆クリーンステーション管理システム導入事業(予算現額374千円) 374千円
クリーンステーションの集積地図を電子化し、ごみ収集業者との情報共有を強化
- ◆クリーンステーション設置補助事業(予算現額2,850千円) 2,242千円
町会・町内会が設置するごみ集積場の新設・更新に要する費用の一部を補助

事業・施策の7本柱

【子育て・住環境の充実】

- ◆生ごみ減量化推進事業(予算現額1,590千円) 1,349千円
家庭から出る生ごみの減量化を図るため、生ごみ処理機及びコンポストの購入費用の一部を補助
- ◆粗大ごみ受付管理システム導入事業(予算現額1,338千円) 1,328千円
粗大ごみを戸別収集するサービスについて、インターネット上で申し込みが可能なシステムを導入
- ◆自然エネルギー設備設置事業(予算現額5,000千円) 3,843千円
住宅用の自然エネルギー設備にかかる費用の一部を補助 延べ69件
- ◆Web健康手帳事業(予算現額11,969千円) 11,403千円
子育てアプリ「はぐはぐ」、小児予防接種DX運用
- ◆未来へつなぐ歯とお口の健康づくり事業(予算現額4,327千円) 4,142千円
妊婦歯科検診、乳幼児ブラッシング個別指導、歯科医院でのフッ化物洗口集団実施
- ◆乳幼児・児童医療費助成事業(予算現額 227,725千円) 227,170千円
乳幼児及び児童・生徒に対する医療費支援 延べ49,519人、110,036件
- ◆民間保育園施設整備事業(予算現額356,109千円) 329,466千円
湯野保育園の造成及び給水管布設工事、緑が丘保育園の造成工事
- ◆ひとり親家庭等医療費助成事業(予算現額 39,226千円) 38,872千円
保険診療自己負担分の償還払い、ひとり親家庭等医療費給付金
延べ3,340人、9,053件
- ◆ドッグラン施設整備事業(予算現額6,000千円)^{※翌年度への繰越額を含む} 3,160千円
寄り道パーキング・和気の岩ドッグラン整備



事業・施策の7本柱

【産業振興・企業誘致推進・人財確保対策】

| | |
|--|---------|
| ◆男女共同参画推進事業(予算現額1,038千円) | 684千円 |
| 男女共同参画フォーラムの開催 | |
| ◆男女共同参画プラン策定事業(予算現額2,211千円) | 1,535千円 |
| 第2次男女共同参画プランの中間見直しを実施 | |
| ◆移住定住促進サポート事業(予算現額10,205千円) | 9,503千円 |
| 移住の専門スタッフによる伴走型の相談体制及び短期移住体験施設の維持管理 | |
| ◆地域経済活性化事業(予算現額5,362千円) | 4,504千円 |
| 転入・婚姻ウエルカム商品券交付 転入1,735人 婚姻205組 | |
| ◆カーボンニュートラル推進事業(予算現額1,472千円) | 772千円 |
| 省エネ診断等受診費補助金 2件、省エネ診断等受診費補助金 2件 | |
| ◆U・I・Jターン就職促進事業(予算現額4,734千円) | 3,435千円 |
| U・I・Jターンにより能美市内企業に就職した者への家賃補助 65件 | |
| ◆市内事業者魅力PR事業(予算現額1,510千円) | 1,065千円 |
| 企業PR用Webサイト(能美市ゲンバ・ヒーローズ)の運営委託 | |
| ◆人財確保サポート事業(予算現額4,581千円) | 4,359千円 |
| 高校生及び若年求職者向けの企業ガイダンスの開催、市内企業の即戦力人財確保サポート | |
| ◆見本市等出展奨励事業(予算現額3,480千円) | 2,551千円 |
| 中小企業・小規模事業者の国内・国外への販路拡大支援のため見本市等への出展補助 国内13件 国外1件 | |
| ◆九谷焼プロモーション事業(予算現額2,772千円) | 1,546千円 |
| 能美市元気な農林業応援事業補助金 資格取得支援3人、スマート農業支援2機 | |

事業・施策の7本柱

【産業振興・企業誘致推進・人財確保対策】

- ◆6次産業推進事業(予算現額961千円) 824千円
6次化商品の開発への補助 2件

- ◆市内施設・店舗応援事業(重点支援)(予算現額146,541千円)^{※翌年度への繰越額を含む} 66,537千円
「のみ応援特典券」の第7弾を実施

- ◆産業振興奨励事業(予算現額5,770千円) 5,770千円
工場の新増設・機械設備等の整備に対して補助金を交付 4件

- ◆創業支援事業(予算現額11,075千円)^{※翌年度への繰越額を含む} 8,728千円
創業予定者へ補助金を交付 12件

- ◆企業立地促進事業(予算現額292,650千円) 292,650千円
企業立地促進に関する条例に基づき補助金を交付 12件

- ◆宿泊施設立地促進事業(予算現額37,500千円) 37,500千円
新たに宿泊施設を運営する事業者へ補助金を交付 1件

- ◆地域振興作物特別助成事業(予算現額2,939千円) 2,934千円
地域振興作物の生産を奨励(丸いも、はとむぎ、ゆず、ねぎ、かぼちゃ、赤井にんじん、たまねぎ)

- ◆農地集約化推進事業(予算現額5,804千円) 4,753千円
集落での話し合いを通して、13地区の地域計画を策定

- ◆県営ほ場整備事業(予算現額115,400千円)^{※翌年度への繰越額を含む} 13,022千円
石川県が実施する五間堂・中庄地区のほ場整備事業に係る負担金



事業・施策の7本柱

【交流人口の拡大】

| | |
|---|-----------|
| ◆能美根上駅にぎわい事業(予算現額4,832千円) | 3,463千円 |
| のみ鉄道マルシェ、のみ鉄道フェスタ、能美根上駅利用促進協議会の開催 | |
| ◆いしかわ伝統工芸フェア事業(予算現額2,763千円) | 2,577千円 |
| いしかわ伝統工芸フェアへの出展 | |
| ◆九谷焼美術館「体験館」改修事業(予算現額159,755千円) | 157,742千円 |
| 九谷焼美術館「体験館」のリニューアル | |
| ◆九谷陶芸村ビッグモニュメント改修事業(予算現額22,034千円) | 21,702千円 |
| 九谷陶芸村ビッグモニュメントに係る陶板制作業務 | |
| ◆九谷陶芸村活性化事業(予算現額1,200千円) | 1,023千円 |
| 九谷陶芸村内の新たな魅力を体験できる回遊型コンテンツを展開 | |
| ◆キャラクター九谷絵付け体験事業(予算現額2,123千円) | 1,666千円 |
| 絵付け用九谷焼フィギュア新作制作(シナモロール) | |
| ◆小松・能美連携観光推進事業(予算現額1,500千円) | 1,500千円 |
| KUTANism5年間の活動をまとめたアーカイブサイトを公開 | |
| ◆観光誘客推進事業(予算現額3,913千円) | 3,913千円 |
| 着地型観光商品の開発により観光誘客を促進するため、観光物産協会へ補助金を交付 | |
| ◆観光まちづくり推進事業(予算現額8,996千円) | 8,776千円 |
| 企業版ふるさと納税(人材派遣型)活用による観光資源化、観光まちづくりプラットフォーム形成を推進 | |
| ◆プロモーション事業(予算現額18,256千円) | 17,833千円 |
| 観光プロモーション活動として、雑誌等への広告掲載、 市ゆかりのミュージシャンによるコンサート等を実施 | |

事業・施策の7本柱

【交流人口の拡大】

- ◆温浴施設改修事業(予算現額39,212千円) 33,118千円
能美市温泉交流館「里山の湯」給湯管整備、給湯設備改修

- ◆こくぞう里山活性化事業(予算現額25,876千円) 24,558千円
和気あいあいの里バーベキュー場の駐車場を整備

- ◆能美ふるさとミュージアム賑わい創出事業(予算現額4,688千円) 3,917千円
イベントの開催、映像の制作

- ◆ふるさと歴史の広場周辺整備事業(予算現額110,093千円)^{※翌年度への繰越額を含む} 42,790千円
ふるさと歴史の広場駐車場・周辺道路の整備に係る測量設計、土地購入及び工事を実施

- ◆スポーツイベント開催事業(予算現額560千円) 559千円
オクトーバー・ラン&ウォーク2024、競歩大会プレイベントなどを開催



事業・施策の7本柱

【教育力の向上】

- ◆昭和9年手取川の洪水復興90年記念事業(予算現額5,096千円) 5,095千円
災害の記憶を後世に継承する機会として、手取川に関連した展示やワークショップ等を実施

- ◆教育交流パートナー事業(予算現額1,820千円) 1,750千円
「教育交流パートナー協定」を締結した恩納村へ市内中学生を派遣し交流・研修を実施

- ◆小学校施設整備事業(予算現額190,926千円) 181,151千円
浜小学校外壁・トイレ改修工事、寺井小学校グラウンド舗装工事、
辰口中央小学校敷地内通学路改修工事、和気小学校防火シャッター改修工事、
各小学校配膳室改修工事等

- ◆中学校施設整備事業(予算現額130,275千円)^{※翌年度への繰越額を含む} 108,518千円
根上中学校及び寺井中学校配膳室改修工事、
辰口中学校トイレ改修工事、木工室空調設備設置工事など

- ◆寺井中学校防音事業空調(予算現額114,185千円)^{※翌年度への繰越額を含む} 39,237千円
寺井中学校校舎空調改修工事(1期工事)

- ◆学校給食費無償化事業(予算現額65,326千円) 63,184千円
根上・寺井地区の小中学校へ給食費無償化のため補助 188,508食
市外の学校へ通学する児童生徒に対する無償化措置分 対象者 延べ62人

- ◆辰口学校給食センター整備事業(予算現額12,394千円)^{※翌年度への繰越額を含む} 11,484千円
辰口学校給食センター冷温水ポンプ等更新工事、食洗器修繕等

- ◆能美市学校給食センター整備運営事業(予算現額1,904,605千円) 1,902,235千円
能美市学校給食センター施設整備費、運営・維持管理費、開業準備費等

- ◆能美市学校給食センター啓発運営事業(予算現額5,270千円) 4,977千円
給食センターの啓発イベント実施やパンフレットの印刷

事業・施策の7本柱

【教育力の向上】

- ◆地域部活動推進事業(予算現額12,017千円) 9,712千円
中学校部活動に部活動指導員(4人)、外部指導者(15人)を配置
地域部活動講師派遣業務委託 7種目

- ◆学力向上推進事業(予算現額1,365千円) 760千円
中学校2年生を対象に英語4技能テスト(GTEC)を実施

- ◆小学校・中学校コンピュータ学習活用推進事業(予算現額8,715千円) 8,709千円
GIGAスクール構想を推進するため、コンピュータを活用した授業支援システムを構築

- ◆史跡能美古墳群保存整備事業(予算現額209,977千円)^{※翌年度への繰越額を含む} 115,857千円
能美古墳群保存整備工事等

- ◆図書館改修事業(予算現額103,378千円) 102,047千円
寺井図書館LED照明改修工事、辰口図書館LED照明改修工事等

- ◆コミュニティセンター改修費(予算現額8,326千円)^{※翌年度への繰越額を含む} 8,252千円
宮竹コミュニティセンター調理室電気温水器取替修繕、
各コミュニティセンターLED照明改修工事設計業務委託等

- ◆スポーツ施設改修整備費(予算現額51,971千円)^{※翌年度への繰越額を含む} 41,667千円
栗生運動公園ダッグアウト屋根設置工事、根上ふれあいプール天井改修工事、
根上体育館屋根改修工事、根上青年の家体育館連絡通路改修工事
根上勤労者体育センター防球ガード設置工事等



事業・施策の7本柱

【安全安心のまちづくり】

- ◆スマートインクルーシブシティ推進事業(予算現額283,873千円)^{※翌年度への繰越額を含む} 215,418千円
デジタル公民館を拠点として誰もが安心して住み続けることができるまちづくりの推進
スマート物流サービス、ライドシェアサービス、自治公民館でのオンライン診療、
デジタル地域通貨サービス、健康ポイントサービス、脱炭素ポイントサービスの開始等

- ◆デジタルハザードマップ導入事業(予算現額4,574千円) 4,450千円
洪水、土砂災害、地震、津波などの各種ハザードマップをスマートフォン等で閲覧できるよう整備

- ◆防災情報伝達システム整備事業(予算現額308,067千円) 308,066千円
防災行政無線の更新工事

- ◆災害対策本部機能強化費(予算現額38,852千円) 38,852千円
河川等監視カメラ設備の更新

- ◆災害対応力強化事業(予算現額5,100千円) 5,041千円
海岸滞在者に対し津波警報を即時周知する設備の整備に向けた調査及び実施設計、
防災に係る各種計画の見直し

- ◆高齢者安全運転装置設置促進事業(予算現額966千円) 966千円
65歳以上の高齢者に対し、自動車への後付け安全装置の購入費を補助

- ◆浸水対策事業(令和4年8月4日大雨災害)(予算現額91,848千円) 80,061千円
福島しらさぎの里の調整池増設(2箇所)

- ◆定額減税補足給付金事業(予算現額388,974千円) 388,971千円
定額減税しきれないと見込まれる所得水準の方へ定額減税補足給付金を給付
支給件数:8,889世帯

- ◆辰口福祉会館改修整備事業(予算現額53,774千円) 53,585千円
辰口福祉会館排煙窓修繕、防火扉修繕、法面保護工事、LED照明改修工事

事業・施策の7本柱

【安全安心のまちづくり】

- ◆障害基幹相談支援センター事業(予算現額3,822千円) 3,821千円
地域の相談支援の中核的機関として役割・機能強化を担う機関を設置し、相談支援機能を強化

- ◆物価高騰対応重点支援給付金事業(予算現額201,175千円)^{※翌年度への繰越額を含む} 166,229千円
住民税非課税世帯及び均等割課税世帯へ価格高騰緊急支援給付金を給付
住民税非課税世帯(3万円/世帯):3,143世帯
住民税均等割のみ課税世帯(10万円/世帯):677世帯

- ◆福祉タクシー利用料金助成事業(予算現額2,004千円) 2,003千円
これまでの福祉タクシー利用料金助成事業対象者への助成に加え、75歳以上の高齢者のみの世帯で、要支援認定を受けた方の助成

- ◆耐震改修促進事業(予算現額35,444千円) 35,444千円
木造住宅の耐震診断及び耐震改修工事に対する補助
耐震診断:29件、耐震改修工事:16件

- ◆除雪・消雪事業(予算現額315,114千円) 311,502千円
除雪機械・装置などによる除雪費用

- ◆道路舗装改修事業(予算現額325,750千円)^{※翌年度への繰越額を含む} 258,825千円
下清水出口線、出口三ツ口線、健康ロード、湯野2号線ほか5路線等

- ◆橋りょう補修事業(予算現額223,914千円)^{※翌年度への繰越額を含む} 223,398千円
北陸自動車道を跨ぐ3橋(焼釜屋橋、道林釜屋第2橋、山口釜屋橋)の補修

- ◆市道消雪施設更新事業(予算現額187,379千円)^{※翌年度への繰越額を含む} 109,884千円
消雪施設(配管・井戸)の更新(根上国道線、吉原高坂線)

- ◆個別避難計画作成事業(予算現額209千円) 206千円
災害時に犠牲になりやすい「避難行動要支援者」の適切な避難行動について、平常時から関係者間で検討し「個別避難計画」として共有

事業・施策の7本柱

【シティプロモーション】

- ◆能美市誕生20周年記念式典事業(予算現額2,400千円) 1,635千円
能美市誕生20周年記念式典事業、市民栄誉賞 1人、特別功労賞 9人と1団体
記念演奏(海上自衛隊舞鶴音楽隊)

- ◆ふるさと寄附金推進事業(予算現額117,200千円) 115,622千円
ふるさと納税に対する寄附御礼等
寄附件数 8,881件、寄附金総額 249,982,600円

- ◆シティプロモーション事業(予算現額37,076千円)^{※翌年度への繰越額を含む} 32,606千円
PR動画制作・発信(4本)、新聞広告掲載(5回)、駅デジタルサイネージ等でのPR(3か所)
公式LINE活用デジタルスタンプラリー実施(1回)、市役所市民ホールでの企画展示(12回)
ウルトラマンショー実施(2回)、全国へのプレスリリース配信(8回)
県内インフルエンサーを活用したInstagramでの情報発信(2回)

- ◆広域連携によるプロモーション推進事業(予算現額2,500千円) 2,445千円
小松市と連携しプロモーションを実施
MBS毎日放送によるテレビ番組放送、ホームページ、SNSでの情報発信等

- ◆キャラクター活用事業(予算現額8,301千円) 7,646千円
市公式キャラクター及び市応援大使シナモロールを活用したプロモーションを実施
ライブキャラクターショー実施(1回)、LINE絵文字スタンプ制作(1回)



事業・施策の7本柱

【行財政改革】

- ◆情報システム更新・改修事業(予算現額129,273千円)^{※翌年度への繰越額を含む} 83,979千円
教職員用パソコン購入、仮想基盤システム構築業務委託、LGWAN接続系無線化、ネットワーク機器購入など

- ◆DX推進事業(予算現額6,093千円) 4,200千円
DX推進を産学官連携で行うための人材育成と体制の構築を実施
JAISTとの連携・人材育成

- ◆人材育成研修費(予算現額1,000千円) 861千円
職員の資質や職場環境の向上を目的に、職階に応じた研修を実施
職員エンゲージメント向上研修 75人、ハラスメント防止研修 192人

- ◆標準準拠システム導入事業(予算現額50,875千円) 50,204千円
基幹業務システム標準化に向け、文字同定及びデータクレンジングを実施

- ◆戸籍システムクラウド化事業(予算現額9,207千円) 9,206千円
戸籍システム標準化を見据え、システムのクラウド化を実施

- ◆根上総合文化会館改修事業(予算現額5,800千円) 5,706千円
根上分室(1階)執務室のフリーアドレス化のための環境整備



令和6年能登半島地震、復旧・復興対策

| | |
|--|-----------|
| ◆被災地支援事業(派遣)(予算現額10,976千円) | 10,768千円 |
| 被災地へ派遣した職員の時間外勤務手当や旅費等 | |
| ◆被災地支援事業(受入)(予算現額6,407千円) | 6,403千円 |
| 広域避難所及び2次避難所又は親戚宅等に身を寄せる避難者への支援 | |
| ◆生活家電給与事業(予算現額11,230千円) | 7,396千円 |
| 応急仮設住宅(賃貸型応急住宅、公営住宅等)に入居する者に対する生活家電の給与 | |
| ◆清掃施設災害復旧事業(予算現額5,541千円) | 25,278千円 |
| 被害を受けた埋立処分場管理通路法面の復旧工事 | |
| ◆災害廃棄物処理事業(予算現額80,356千円) ^{※翌年度への繰越額を含む} | 21,091千円 |
| 災害廃棄物の処分に要する経費 | |
| ◆社会福祉施設災害復旧事業(予算現額9,680千円) | 8,360千円 |
| 被害を受けた福祉施設の復旧工事 | |
| ◆土木災害復旧事業(単独)(予算現額398,674千円) ^{※翌年度への繰越額を含む} | 193,307千円 |
| 被害のあった道路の応急工事及び復旧工事(緑が丘37号線) | |
| ◆被災者相談支援事業(予算現額300千円) | 279千円 |
| あんしん相談センター(地域包括支援センター)で被災された方の相談対応 相談対応件数:延べ135件 | |
| ◆賃貸型応急住宅借上事業(予算現額2,059千円) | 2,058千円 |
| 災害救助法の適用により、賃貸型応急住宅の提供を実施 3件 | |
| ◆九谷焼美術館災害復旧事業(予算現額1,200千円) ^{※翌年度への繰越額を含む} | 1,195千円 |
| 被害を受けた九谷焼美術館「体験館」の復旧工事 | |

令和6年能登半島地震復旧・復興対策

| | |
|---|----------|
| ◆住宅応急修理支援事業(予算現額53,000千円) | 15,953千円 |
| 被害を受けた住宅の日常生活に必要な不可欠な部分の応急修理 43件 | |
| ◆社会教育施設災害復旧事業(予算現額4,231千円) | 3,106千円 |
| 被害を受けた根上総合文化会館、能美ふるさとミュージアムの復旧工事 | |
| ◆学校教育施設災害復旧事業(予算現額74,975千円) ^{※翌年度への繰越額を含む} | 58,643千円 |
| 福岡小学校プール解体工事、寺井小学校体育館屋根復旧工事、 辰口中学校外構復旧工事等 | |
| ◆指定文化財災害復旧事業(予算現額1,702千円) | 1,694千円 |
| 県指定文化財出土品の保存修理 | |

令和6年度決算のあらまし

令和7年9月発行

能美市総務部財政課

〒923-1297 石川県能美市来丸町1110番地